

**RANKING DE LAS IPS CON
los mejores resultados en la
gestión del riesgo de las
enfermedades de
alto costo 2021**



**Mejores resultados
Más salud**

Ranking de las IPS con los mejores resultados en la gestión del riesgo de las enfermedades de alto costo 2021



CUENTA DE ALTO COSTO

Fondo Colombiano de Enfermedades de Alto Costo

Fondo Colombiano de Enfermedades de Alto Costo
Cuenta de Alto Costo (CAC)

Periodicidad: una edición anual

Bogotá, D.C., Colombia, abril de 2021

© Todos los derechos reservados

SE PROHÍBE LA REPRODUCCIÓN TOTAL O PARCIAL DE ESTE LIBRO SIN LA AUTORIZACIÓN ESCRITA
DE LA CUENTA DE ALTO COSTO



CUENTA DE ALTO COSTO

Fondo Colombiano de Enfermedades de Alto Costo

Junta Directiva

Presidente

Juan Pablo Rueda Sanchez

EPS SANITAS

Angela Maria Cruz

COOMEVA EPS

Beda Margarita Suárez

ANAS WAYUU EPSI

Lina Vanessa Morales

COMFENALCO VALLE

Jaime González Montaña

COOSALUD

José Fernando Cardona Uribe

NUEVA EPS

Justo Jesús Paz Wilches

MUTUAL SER EPS

Cuenta de Alto Costo

Lizbeth Acuña Merchán

Directora Ejecutiva

Coordinadores técnicos y equipos de trabajo de las coordinaciones de la Cuenta de Alto Costo:

María Teresa Daza

Coordinadora de Auditoría

Ana María Valbuena García

Coordinadora de Gestión del Conocimiento

Luis Alberto Soler

Coordinador de Gestión del Riesgo

Fernando Valderrama

Coordinador de Tecnología y Gestión de la Información

Liliana Barbosa Vaca

Coordinadora Administrativa

Grupo desarrollador

Lizbeth Acuña Merchán

Directora Ejecutiva

María Teresa Daza

Coordinadora de Auditoría

Ana María Valbuena García

Coordinadora de Gestión del Conocimiento

Luis Alberto Soler

Coordinador de Gestión del Riesgo

Fernando Valderrama

Coordinador de Tecnología y Gestión de la Información

Liliana Barbosa Vaca

Coordinadora Administrativa

Rubén Darío Cáceres Gómez

Líder de Estadística

Silvia Juliana Trujillo Cáceres

Epidemióloga

Juliana Alexandra Hernández Vargas

Epidemióloga

Corrección de estilo, diseño y diagramación:

Alejandro Niño Bogoya - Unidad de Comunicación y Difusión

Esteban Roa Calderón - Unidad de Comunicación y Difusión

CONTENIDO

Abreviaturas.....	8
Hacer lo que hay que hacer y hacerlo bien	9
1. Ranking de las IPS según la gestión del riesgo en enfermedad renal crónica, hipertensión arterial y diabetes mellitus.....	13
1.1 Gestión en nefroprotección	13
1.2. Diálisis.....	16
2. Ranking de las IPS según la gestión del riesgo en VIH/Sida.....	22
3. Ranking de las IPS según la gestión del riesgo en hemofilia.....	28
4. Ranking de las IPS según la gestión del riesgo en cáncer	34
4.1 Neoplasias sólidas en los adultos:.....	34
4.2 Neoplasias hematológicas en los adultos:	43
4.3 Neoplasias hematológicas en los menores de 18 años:	46
4.4 Ranking de cáncer general:	49
5. Ranking de IPS según la gestión del riesgo en artritis reumatoide.....	53
6. Ranking de las IPS según la gestión del riesgo en hepatitis C.....	59
Referencias bibliográficas.....	60
Anexo 1. Listado general de IPS nominadas y ganadoras	61
Anexo 2. Metodología del ranking de las IPS con los mejores resultados en la gestión del riesgo de las enfermedades de alto costo	67

LISTA DE TABLAS

Tabla 1. Ranking según la gestión en nefroprotección de las personas con HTA o DM, en las IPS grandes.....	13
Tabla 2. Ranking según la gestión en nefroprotección de las personas con HTA o DM, en las IPS medianas..	14
Tabla 3. Ranking según la gestión en nefroprotección de las personas con HTA o DM, en las IPS pequeñas .	15
Tabla 4. Ranking según la gestión del riesgo de las personas en diálisis, en las IPS grandes	17
Tabla 5. Ranking según la gestión del riesgo de las personas en diálisis, en las IPS medianas.....	18
Tabla 6. Ranking según la gestión del riesgo de las personas en diálisis, en las IPS pequeñas	19
Tabla 7. Ranking según la gestión del riesgo de las personas con VIH/sida, en las IPS grandes.....	22
Tabla 8. Ranking según la gestión del riesgo de las personas con VIH/sida, en las IPS medianas.....	23
Tabla 9. Ranking según la gestión del riesgo de las personas con VIH/sida, en las IPS pequeñas	24
Tabla 10. Ranking según la gestión del riesgo de las personas con hemofilia, en las IPS grandes.....	28
Tabla 11. Ranking según la gestión del riesgo de las personas con hemofilia, en las IPS medianas	29
Tabla 12. Ranking según la gestión del riesgo de las personas con hemofilia, en las IPS pequeñas.....	30
Tabla 13. Ranking según la gestión del riesgo en IPS de las personas con cáncer de mama	35
Tabla 14. Ranking según la gestión del riesgo en IPS de las personas con cáncer de cérvix	36
Tabla 15. Ranking según la gestión del riesgo en IPS de las personas con cáncer de próstata	37
Tabla 16. Ranking según la gestión del riesgo en IPS de las personas con cáncer de colon y recto.....	39
Tabla 17. Ranking según la gestión del riesgo en IPS de las personas con cáncer gástrico.....	40
Tabla 18. Ranking según la gestión del riesgo en IPS de las personas con cáncer de pulmón	42
Tabla 19. Ranking según la gestión del riesgo en IPS de las personas adultas con linfoma no Hodgkin.....	43
Tabla 20. Ranking según la gestión del riesgo en IPS de las personas adultas con leucemia linfocítica aguda	44
Tabla 21. Ranking según la gestión del riesgo en IPS de las personas adultas con leucemia mieloide aguda.	45
Tabla 22. Ranking según la gestión del riesgo en IPS de los menores de 18 años con leucemia linfocítica aguda	47
Tabla 23. Ranking según la gestión del riesgo en IPS de los menores de 18 años con leucemia mieloide aguda	48
Tabla 24. Ranking según la gestión del riesgo en IPS en los adultos con cáncer.....	49

Tabla 25. Ranking según la gestión del riesgo de las personas con artritis reumatoide, en las IPS grandes....	53
Tabla 26. Ranking según la gestión del riesgo de las personas con artritis reumatoide, en las IPS medianas .	54
Tabla 27. Ranking según la gestión del riesgo de las personas con artritis reumatoide, en las IPS pequeñas .	55
Tabla 28. Ranking de IPS según la gestión del riesgo en hepatitis C	59
Tabla 29. Listado general de IPS nominadas y ganadoras en las diferentes categorías	61

ABREVIATURAS

AR	Artritis reumatoide
CNR	Casos nuevos reportados
CV	Carga viral
DAS28	Disease Activity Score 28 (puntuación de actividad de la enfermedad)
dL	Decilitro
DMARD	Disease-Modifying Antirheumatic Drugs (drogas modificadoras de la artritis reumatoide)
DP	Diálisis peritoneal
g	Gramo
HAQ	Health Assesment Questionnaire (cuestionario de evaluación en salud)
HD	Hemodiálisis
HER2	Human Epidermal Growth Factor Receptor 2 (receptor 2 de factor de crecimiento epidérmico humano)
IGM	Inmunoglobulina M
IMC	Índice de masa corporal
IPS	Instituciones prestadoras de servicios de salud
Kt/v	Índice de diálisis (aclaramiento del dializador (K), tiempo de duración (t), volumen de distribución de la urea (V))
LDL	Low Density Protein (lipoproteína de baja densidad)
mg	Miligramo
PCR	Polymerase Chain Reaction (reacción en cadena de la polimerasa)
PPD	Prueba cutánea de derivado proteico purificado
PSA	Prostate-Specific Antigen (antígeno prostático específico)
PVV	Personas viviendo con el VIH
SIDA	Síndrome de Inmunodeficiencia Adquirida
TAR	Terapia antirretroviral
TB	Tuberculosis
TNM	Sistema de estadificación basado en la valoración del tamaño del tumor primario (T), de los ganglios linfáticos regionales (N), y de las metástasis a distancia (M).
VIH	Virus de la inmunodeficiencia humana
VSG	Velocidad de sedimentación globular

HACER LO QUE HAY QUE HACER Y HACERLO BIEN

Este reconocimiento, reúne una serie de pasos definidos en una metodología para identificar los resultados obtenidos por las entidades en la gestión de los procesos de atención de las personas con enfermedades de gran impacto social y económico para el sistema de salud y el país. Sin embargo, sabemos que es una parte de todo lo que podemos medir, pero no de lo que podemos ver; hay que reconocer que el día a día para los pacientes, los clínicos, los demás profesionales que hacen parte de este proceso no es fácil y quizás se nos queda mucho por fuera, pero al menos podemos conocer en qué podemos mejorar para tener argumentos y construir con todos los actores el cómo hacerlo, que es lo más importante.

Desde la Cuenta de Alto Costo, hemos venido trabajando en el fortalecimiento del sistema de información avanzado y a la vanguardia para que los datos viajen con facilidad, agilidad y oportunidad pero también, para que seamos sensibles, porque no son números, son personas de las que somos corresponsables de muchas acciones que a nivel individual contribuyen a su bienestar y a nivel colectivo permiten avanzar en el desarrollo y fortalecimiento de nuestro sistema de salud; así que aprovechemos lo que tenemos pero no tengamos resistencia a los cambios, demostremos que juntos podemos lograr mejores resultados en salud.

Los resultados de las entidades que vamos a socializar y reconocer hoy, evidencian evolución, sin embargo aún falta para lograr lo que esperamos. Tenemos buenos resultados, pero en algunos procesos de atención aún no alcanzamos los estándares mínimos de cada meta, por lo cual hay mucho por hacer.

No hay que bajar la guardia, sabemos del gran esfuerzo de todos los actores y los que estamos hoy aquí, hemos sabido reaccionar a esta pandemia que seguimos padeciendo, y dos componentes principales que hemos incorporado en esta reacción son: 1) pensar distinto, hacer cosas nuevas o hacer mejor lo que veníamos haciendo, que es una de las palabras de moda: Innovación y 2) apoyarnos en la tecnología, un ámbito necesario pero no suficiente: el hecho de crecer en el número de consultas por tele consultas, número de prescripciones, número de herramientas tecnológicas, (chatbots, telemonitorización, teleconsulta, chat, apps etc.).

Hemos introducido de manera ágil estas herramientas, pero ojo, debemos saber que esto no aplica para todas las especialidades, por supuesto aumenta la cobertura y el acceso, evita desplazamiento, es más confortable para el paciente, pero no necesariamente de esto obtenemos calidad. Tanto del acto médico como del acto administrativo probablemente no sea lo que el paciente quiere. Por lo tanto, no significa que lo estemos haciendo mejor, no hemos completado todos los pasos, el adoptar tecnologías sin cambios culturales en las organizaciones no significa cambio en resultados en salud y mucho menos se podría llamar transformación digital.

No olvidemos ahora lo que siempre decimos que debe ser y es que la atención esté centrada en las personas, mas no en las herramientas tecnológicas: Robert Kaplan en varios estudios concluyó que es más valioso y menos costoso el tiempo dedicado a los pacientes que los tratamientos, las pruebas y las hospitalizaciones.

Finalmente, y para recordar que cada vez que estemos obteniendo y reportando un dato, pensemos que estos corresponden a una persona, a su estado de salud a sus condiciones, que no se puede alterar, y mucho menos omitir, o enviarlo por cumplir, porque las decisiones que tomemos a partir de estos pueden beneficiarlos o perjudicarlos, entonces más que hacer una tarea, los invitamos a comprometernos más y a trabajar juntos, ¡porque podemos hacerlo mejor!.



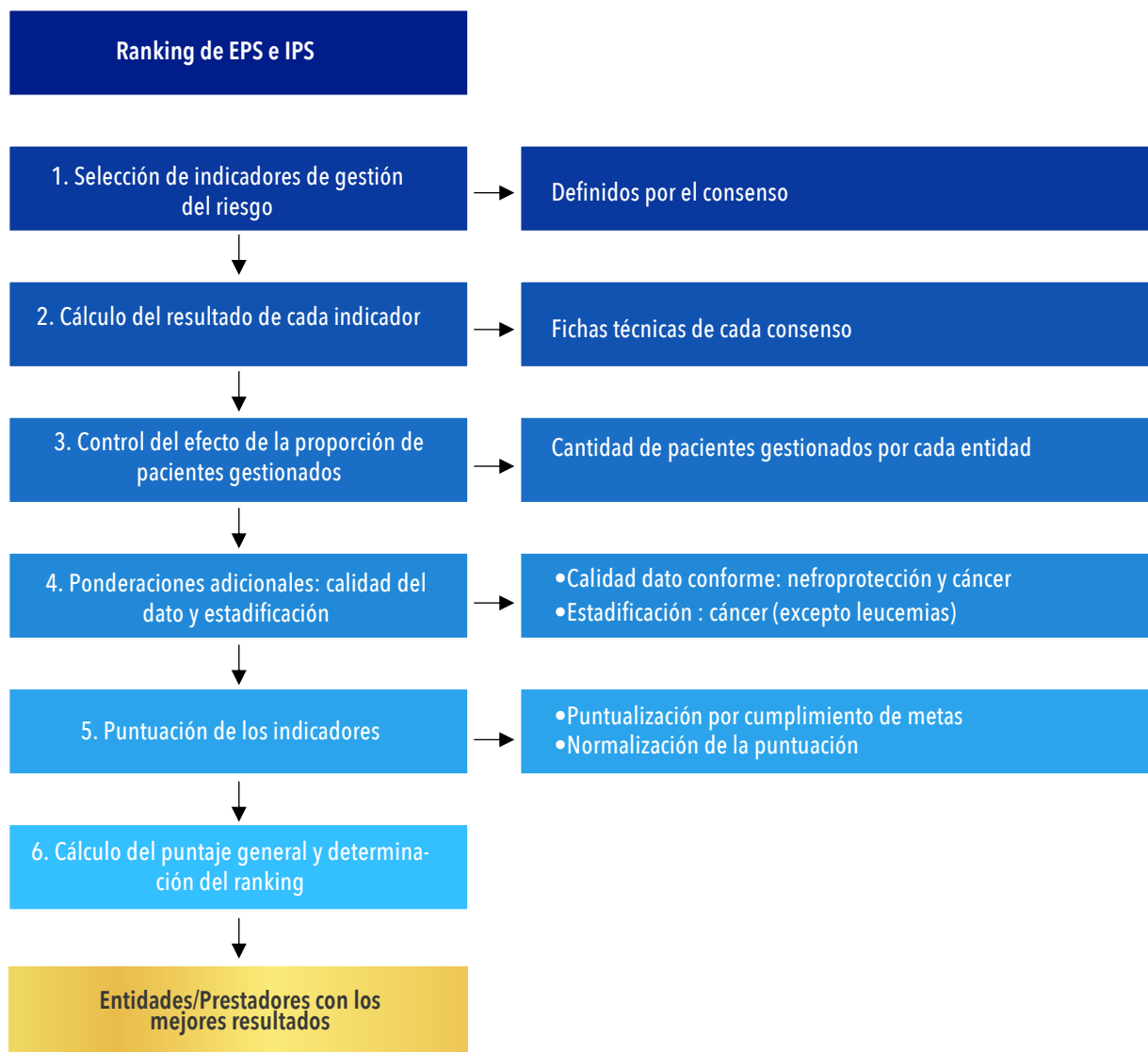
Lizbeth Acuña Merchán

Directora Ejecutiva

RANKING DE LAS IPS CON LOS MEJORES RESULTADOS EN LA GESTIÓN DEL RIESGO DE LAS ENFERMEDADES DE ALTO COSTO 2021

HACER LO QUE HAY QUE HACER Y HACERLO BIEN

Así se elabora el ranking de las EPS e IPS con los mejores resultados en la gestión del riesgo de las enfermedades de alto costo



RANKING EN ENFERMEDAD RENAL CRÓNICA



CUENTA DE ALTO COSTO

Fondo Colombiano de Enfermedades de Alto Costo

Enfermedad renal crónica, hipertensión arterial y diabetes mellitus



CUENTA DE ALTO COSTO

Fondo Colombiano de Enfermedades de Alto Costo

RANKING DE LAS IPS CON LOS MEJORES RESULTADOS EN LA GESTIÓN DEL RIESGO DE LAS ENFERMEDADES DE ALTO COSTO 2021

1. Ranking de las IPS según la gestión del riesgo en enfermedad renal crónica, hipertensión arterial y diabetes mellitus

1.1 Gestión en nefroprotección

Los indicadores que se incluyeron en la determinación del ranking según la gestión del riesgo cardiovascular en los pacientes con hipertensión arterial (HTA) o diabetes mellitus (DM) fueron:

1. Control de tensión arterial (menor a 140/90)
2. Medición de la hemoglobina glicosilada
3. Control de la hemoglobina glicosilada (menor a 7%)
4. Medición de LDL en el último año
5. Meta de LDL (menor a 100 mg/l)
6. Medición de creatinina el último año
7. Medición de albuminuria en el último año
8. IMC normal (IMC entre 20-25)

Los grupos de IPS según el tamaño de la población gestionada tuvieron los siguientes límites:

- Grandes: ≥ 1000 pacientes
- Medianas: 350 a 999 pacientes
- Pequeñas: 100 a 349 pacientes

Se presentan a continuación los resultados del ranking de acuerdo con la gestión del riesgo cardiovascular en esta población, para cada grupo de IPS.

Tabla 1. Ranking según la gestión en nefroprotección de las personas con HTA o DM, en las IPS grandes

PUESTO	PUNTAJE	CÓDIGO	NOMBRE SEDE	NOMBRE PRESTADOR	MUNICIPIO
1	6,093	760010364307	FRESENIUS MEDICAL CARE FMEPREVER CALI	FRESENIUS MEDICAL CARE COLOMBIA S.A.	CALI
2	6,092	110010994109	FRESENIUS MEDICAL CARE SEDE FME PREVER CALLE 76 BOGOTÁ	FRESENIUS MEDICAL CARE COLOMBIA S.A.	BOGOTÁ, D.C.
3	5,894	080010003705	ORGANIZACIÓN CLÍNICA GENERAL DEL NORTE SEDE CORDIALIDAD	ORGANIZACIÓN CLÍNICA GENERAL DEL NORTE	BARRANQUILLA
4	5,722	700010152101	IPS PUNTO VITAL S.A.S.	IPS PUNTO VITAL S.A.S.	SINCELEJO
5	5,648	760010375601	AMIGOS DE LA SALUD, AMISALUD S.A.S.	AMIGOS DE LA SALUD, AMISALUD SAS	CALI
6	5,591	086380063601	PROMOCOSTA S.A.	PROMOTORES DE LA SALUD DE LA COSTA PROMOCOSTA S.A.S.	SABANALARGA
7	5,520	416680119001	FUNDACIÓN MEDICENTER	FUNDACIÓN MEDICENTER	SAN AGUSTÍN
8	5,419	053600909921	PROMEDAN IPS ITAGÜÍ N° 2	PROMOTORA MÉDICA Y ODONTOLÓGICA DE ANTIOQUIA S.A.	ITAGÜÍ
9	5,413	540010244201	PROMONORTE IPS	SALUD SOCIAL SOCIEDAD POR ACCIONES SIMPLIFICADA	CÚCUTA
10	5,385	200010110001	CALIDAD MÉDICA IPS S.A.S.	CALIDAD MÉDICA IPS S.A.S.	VALLEDUPAR

RANKING DE LAS IPS CON LOS MEJORES RESULTADOS EN LA GESTIÓN DEL RIESGO DE LAS ENFERMEDADES DE ALTO COSTO 2021

1. RANKING DE LAS IPS SEGÚN LA GESTIÓN DEL RIESGO EN ENFERMEDAD RENAL CRÓNICA, HIPERTENSIÓN ARTERIAL Y DIABETES MELLITUS

Tabla 1. Ranking según la gestión en nefroprotección de las personas con HTA o DM, en las IPS grandes (continuación)

PUESTO	PUNTAJE	CÓDIGO	NOMBRE SEDE	NOMBRE PRESTADOR	MUNICIPIO
11	5,338	080010234401	SALUD SOCIAL S.A.S.	SALUD SOCIAL S.A.S.	BARRANQUILLA
12	5,258	052661047106	VIVA 1A IPS ENVIGADO	VIVA 1A IPS S.A.	ENVIGADO
13	5,248	050011047104	VIVA 1A IPS VILLANUEVA	VIVA 1A IPS S.A.	MEDELLÍN
14	5,239	768340718412	ENDOSALUD DE OCCIDENTE S.A.	ENDOSALUD DE OCCIDENTE S.A.	TULUÁ
15	5,235	110010733557	SEDE VIVA 1A IPS CALLE 26	CAJA DE COMPENSACIÓN FAMILIAR COMPENSAR	BOGOTÁ, D.C.
16	5,232	685470367113	FUNDACIÓN AVANZAR FOS SEDE PIEDECUESTA	FUNDACIÓN AVANZAR FOS	PIEDRECUESTA
17	5,204	760010375605	AMISALUD 3 UNIPS	AMIGOS DE LA SALUD, AMISALUD S.A.S.	CALI
18	5,193	056150909931	PROMEDAN IPS CENTRAL ESPECIALISTAS RIONEGRO	PROMOTORA MÉDICA Y ODONTOLÓGICA DE ANTIOQUIA S.A.	RIONEGRO
19	5,178	200010119401	BIENESTAR IPS S.A.S. VALLEDUPAR	BIENESTAR IPS S.A.S. VALLEDUPAR	VALLEDUPAR
20	5,144	660010178102	UPREC UNIDAD DE PREVENCIÓN CLÍNICA PEREIRA	SINERGIA GLOBAL EN SALUD SAS	PEREIRA

Tabla 2. Ranking según la gestión en nefroprotección de las personas con HTA o DM, en las IPS medianas

PUESTO	PUNTAJE	CÓDIGO	NOMBRE SEDE	NOMBRE PRESTADOR	MUNICIPIO
1	6,508	110010918629	UNIDAD RENAL SANITAS	CLÍNICA COLSANITAS S.A.	BOGOTÁ, D.C.
2	6,271	080010139105	FRESENIUS MEDICAL CARE FMEPREVER BARRANQUILLA	FRESENIUS MEDICAL CARE COLOMBIA S.A.	BARRANQUILLA
3	6,125	050011743002	NEFROUROS MOM S.A.S. - SEDE NEFROPREVENCIÓN	NEFROUROS MOM S.A.S.	MEDELLÍN
4	5,871	110010683411	RTS AGENCIA HOSPITAL MILITAR CENTRAL	RTS S.A.S	BOGOTÁ, D.C.
5	5,861	680010692901	SIES SALUD BUCARAMANGA	SOCIEDAD INTEGRAL DE ESPECIALISTAS DE SALUD SIGLAS SIES SALUD	BUCARAMANGA
6	5,476	138360085806	BIENESTAR IPS S.A.S. TURBACO	BIENESTAR IPS S.A.S.	TURBACO
7	5,456	520010121311	COEMSSANAR IPS PARQUE BOLÍVAR	COOPERATIVA DE SERVICIOS SOLIDARIOS DE SALUD EMSSANAR - COEMSSANAR IPS LTDA	PASTO
8	5,368	410010047102	FRESENIUS MEDICAL CARE COLOMBIA S.A. UNIDAD RENAL NEIVA	FRESENIUS MEDICAL CARE COLOMBIA S.A.	NEIVA
9	5,316	630010048801	FRESENIUS MEDICAL CARE COLOMBIA S.A. UNIDAD RENAL ARMENIA	FRESENIUS MEDICAL CARE COLOMBIA S.A. UNIDAD RENAL ARMENIA	ARMENIA
10	5,313	253070262001	CLINICA EMCOSALUD GIRARDOT	SOCIEDAD CLÍNICA EMCOSALUD S.A.	GIRARDOT
11	5,296	763180669702	MEDICIPS GUACARÍ	MEDICIPS S.A.S.	GUACARÍ

RANKING DE LAS IPS CON LOS MEJORES RESULTADOS EN LA GESTIÓN DEL RIESGO DE LAS ENFERMEDADES DE ALTO COSTO 2021

1. RANKING DE LAS IPS SEGÚN LA GESTIÓN DEL RIESGO EN ENFERMEDAD RENAL CRÓNICA, HIPERTENSIÓN ARTERIAL Y DIABETES MELLITUS

Tabla 2. Ranking según la gestión en nefroprotección de las personas con HTA o DM, en las IPS medianas (continuación)

PUESTO	PUNTAJE	CÓDIGO	NOMBRE SEDE	NOMBRE PRESTADOR	MUNICIPIO
12	5,270	766220669711	MEDICIPS ROLDANILLO	MEDICIPS S.A.S.	RESTREPO
13	5,270	528350268901	IPS CUIDEMOS TU SALUD S.A.S.	IPS CUIDEMOS TU SALUD S.A.S.	TUMACO
14	5,228	762750809107	IPS ODONTOLÓGICA SANTA MARÍA S.A.S. -6	IPS ODONTOLÓGICA SANTA MARIA S.A.S.	FLORIDA
15	5,168	252690262517	SERVISALUD QCL FACATATIVÁ	IMPROVE QUALITY REDUCE COST SAVE LIVES AUDITORES S.A.S. (QCL AUDITORES)	FACATATIVÁ
16	5,145	503130074905	MULTISALUD GRANADA	MULTISALUD LIMITADA	GRANADA
17	5,068	540010148004	IPS COMFAORIENTE SEDE ATALAYA	COMFAORIENTE I.P.S.	CÚCUTA
18	5,047	056640480606	PROSALCO SAN PEDRO	COOPERATIVA DE TRABAJO ASOCIADO DE PROFESIONALES DE LA SALUD DE DONMATIAS - PROSALCO	SAN PEDRO
19	5,002	257400273403	BIENESTAR IPS SEDE SIBATÉ	BIENESTAR IPS S.A.S.	SIBATÉ
20	4,985	130520085801	BIENESTAR IPS S.A.S. ARJONA BOLIVAR	BIENESTAR IPS S.A.S.	ARJONA

Tabla 3. Ranking según la gestión en nefroprotección de las personas con HTA o DM, en las IPS pequeñas

PUESTO	PUNTAJE	CÓDIGO	NOMBRE SEDE	NOMBRE PRESTADOR	MUNICIPIO
1	6,128	682110071501	SANATORIO DE CONTRATACIÓN EMPRESA SOCIAL DEL ESTADO	SANATORIO DE CONTRATACIÓN EMPRESA SOCIAL DEL ESTADO	CONTRATACIÓN
2	6,001	173800240501	CLINICA SANTA CATALINA S.A.S.	CLINICA SANTA CATALINA S.A.S.	LA DORADA
3	5,872	683680073102	E.S.E. HOSPITAL INTEGRADO SAN ANTONIO	CENTRO DE SALUD SAGRADO CORAZÓN DE JESÚS MARÍA	JESUS MARÍA
4	5,783	200010126001	SIES SALUD VALLEDUPAR	SIES SALUD VALLEDUPAR	VALLEDUPAR
5	5,714	500010102501	FRESENIUS MEDICAL CARE COLOMBIA S.A. UNIDAD RENAL VILLAVICENCIO	FRESENIUS MEDICAL CARE COLOMBIA S.A.	VILLAVICENCIO
6	5,685	523170100901	IPS INDIGENA DEL RESGUARDO DE MUELLAMUES	IPS INDÍGENA DEL RESGUARDO DE MUELLAMUES	GUACHUCAL
7	5,609	196980892303	IPS HORIZONTE SOCIAL LA ESPERANZA SANTANDER DE QUILICHAO	IPS HORIZONTE SOCIAL LA ESPERANZA SOCIEDAD POR ACCIONES SIMPLIFICADA	SANTANDER DE QUILICHAO
8	5,497	470010083901	FRESENIUS MEDICAL CARE COLOMBIA S.A. UNIDAD RENAL SANTA MARTA	FRESENIUS MEDICAL CARE COLOMBIA S.A. UNIDAD RENAL SANTA MARTA	SANTA MARTA
9	5,304	700010003801	INSTITUTO DEL RIÑÓN DE SUCRE	INSTITUTO DEL RIÑÓN DE SUCRE S.A.S	SINCELEJO
10	5,281	236700066301	E.S.E. HOSPITAL SAN ANDRÉS APOSTOL	E.S.E. SAN ANDRÉS APOSTOL	SAN ANDRÉS SOTAVENTO
11	5,219	440010064401	ANASHIWAYA	ANASHIWAYA IPSI	RIOHACHA

RANKING DE LAS IPS CON LOS MEJORES RESULTADOS EN LA GESTIÓN DEL RIESGO DE LAS ENFERMEDADES DE ALTO COSTO 2021

1. RANKING DE LAS IPS SEGÚN LA GESTIÓN DEL RIESGO EN ENFERMEDAD RENAL CRÓNICA, HIPERTENSIÓN ARTERIAL Y DIABETES MELLITUS

Tabla 3. Ranking según la gestión en nefroprotección de las personas con HTA o DM, en las IPS pequeñas (continuación)

PUESTO	PUNTAJE	CÓDIGO	NOMBRE SEDE	NOMBRE PRESTADOR	MUNICIPIO
12	5,150	134300085803	BIENESTAR IPS S.A.S. MAGANGUÉ	BIENESTAR IPS S.A.S.	MAGANGUÉ
13	5,143	050010588205	IPS BELLO	FUNDACIÓN MÉDICO PREVENTIVA PARA EL BIENESTAR SOCIAL SA	BELLO
14	5,081	202280119404	BIENESTAR IPS S.A.S. CURUMANÍ	BIENESTAR IPS S.A.S. VALLEDUPAR	CURUMANÍ
15	5,074	523170007701	IPS-I ASOCIACION DE CABILDOS DE GUACHUCAL Y COLIMBA	IPS-I ASOCIACIÓN DE CABILDOS DE GUACHUCAL Y COLIMBA	GUACHUCAL
16	5,060	760010901805	DAVITA CALI PD-CKD	DAVITA S.A.S.	CALI
17	5,050	056310480616	IPS PROSALCO SABANETA	COOPERATIVA DE TRABAJO ASOCIADO DE PROFESIONALES DE LA SALUD DE DONMATIAS - PROSALCO	SABANETA
18	5,018	686550251203	SALUD FAMILIA SABANA DE TORRES	COOPERATIVA MULTIACTIVA DE TRABAJADORES SANTANDEREANOS SALUD FAMILIA LTDA	SABANA DE TORRES
19	5,005	505680063423	CENTRO DE ATENCION PUERTO GAITÁN	EMPRESA SOCIAL DEL ESTADO DEL DEPARTAMENTO DEL META E.S.E. "SOLUCIÓN SALUD"	PUERTO GAITÁN
20	4,985	475510110204	BIENESTAR IPS S.A.S. PIVIJAY	BIENESTAR IPS S.A.S. CIÉNAGA	PIVIJAY

1.2. Diálisis

Los indicadores de gestión del riesgo que se incluyeron en la determinación del ranking en diálisis fueron los siguientes:

Indicadores en los adultos

1. Pacientes en HD con catéter
2. Dosis de Kt/V HD $\geq 1,2$
3. Dosis de Kt/V DP $\geq 1,7$
4. Hemoglobina (g/dl) HD ≥ 10
5. Hemoglobina (g/dl) DP ≥ 10
6. Albumina (g/dl) HD $\geq 4,0$
7. Albumina (g/dl) DP $\geq 3,5$
8. Fósforo (mg/dl) HD $< 6,0$
9. Fósforo (mg/dl) DP $< 6,0$

Indicadores en los niños

10. Dosis de Kt/V HD $\geq 1,2$
11. Dosis de Kt/V DP $\geq 1,7$
12. Hemoglobina (g/dl) HD ≥ 11
13. Hemoglobina (g/dl) DP ≥ 11
14. Albumina (g/dl) HD $\geq 3,5$
15. Albumina (g/dl) DP $\geq 3,5$

RANKING DE LAS IPS CON LOS MEJORES RESULTADOS EN LA GESTIÓN DEL RIESGO DE LAS ENFERMEDADES DE ALTO COSTO 2021

1. RANKING DE LAS IPS SEGÚN LA GESTIÓN DEL RIESGO EN ENFERMEDAD RENAL CRÓNICA, HIPERTENSIÓN ARTERIAL Y DIABETES MELLITUS

Los grupos de IPS según el tamaño de la población gestionada tuvieron los siguientes límites:

- Grandes: ≥ 200 pacientes
- Medianas: 70 a 199 pacientes
- Pequeñas: 10 a 69 pacientes

Se presentan a continuación los resultados del ranking de acuerdo con la gestión del riesgo en diálisis, para cada grupo de IPS.

Tabla 4. Ranking según la gestión del riesgo de las personas en diálisis, en las IPS grandes

PUESTO	PUNTAJE	CÓDIGO	NOMBRE SEDE	NOMBRE PRESTADOR	MUNICIPIO
1	11,713	110010010301	INSTITUTO NACIONAL DEL RIÑÓN LTDA	INSTITUTO NACIONAL DEL RIÑÓN LTDA	BOGOTÁ, D.C.
2	10,993	760010364301	FRESENIUS MEDICAL CARE COLOMBIA S.A. UNIDAD RENAL LOS CÁMBULOS	FRESENIUS MEDICAL CARE COLOMBIA S.A.	CALI
3	10,934	110010994101	UNIDAD RENAL HOSPITAL SAN JOSE	FRESENIUS MEDICAL CARE COLOMBIA S.A.	BOGOTÁ, D.C.
4	10,845	730010105201	FRESENIUS MEDICAL CARE COLOMBIA S.A. UNIDAD RENAL IBAGUÉ	FRESENIUS MEDICAL CARE COLOMBIA S.A.	IBAGUÉ
5	10,593	680010177202	FRESENIUS MEDICAL CARE COLOMBIA S.A. - UNIDAD RENAL CABECERA	FRESENIUS MEDICAL CARE COLOMBIA S.A.	BUCARAMANGA
6	10,484	050010593507	FRESENIUS MEDICAL CARE COLOMBIA S.A. UNIDAD RENAL BELEN	FRESENIUS MEDICAL CARE COLOMBIA S.A. UNIDAD RENAL BELÉN	MEDELLÍN
7	10,198	170010141601	FRESENIUS MEDICAL CARE COLOMBIA S.A. - UNIDAD RENAL CLINICA MANIZALES	FRESENIUS MEDICAL CARE COLOMBIA S.A.	MANIZALES
8	10,037	052661743001	NEFROUROS MOM S.A.S.	NEFROUROS MOM S.A.S.	ENVIGADO
9	9,962	050011281801	DAVITA MEDELLIN	DAVITA S.A.S.	MEDELLÍN
10	9,800	760010901801	DAVITA CALI	DAVITA S.A.S.	CALI
11	9,718	130010103101	FRESENIUS MEDICAL CARE COLOMBIA S.A. - UNIDAD RENAL CARTAGENA LA PLAZUELA	FRESENIUS MEDICAL CARE COLOMBIA S.A.	CARTAGENA
12	9,243	200010107201	FRESENIUS MEDICAL CARE COLOMBIA S.A. UNIDAD RENAL DE VALLEDUPAR	FRESENIUS MEDICAL CARE COLOMBIA S.A.	VALLEDUPAR
13	9,038	080010112401	RTS SUCURSAL BARRANQUILLA	RTS S.A.S.	BARRANQUILLA
14	8,884	050010420701	RTS SUCURSAL MEDELLIN	RTS S.A.S.	MEDELLÍN
15	8,736	660010053501	FRESENIUS MEDICAL CARE COLOMBIA S.A UNIDAD RENAL PEREIRA	FRESENIUS MEDICAL CARE COLOMBIA S.A.	PEREIRA
16	8,698	700010003801	INSTITUTO DEL RIÑÓN DE SUCRE	INSTITUTO DEL RIÑÓN DE SUCRE S.A.S.	SINCELEJO
17	8,510	130010152801	RTS SUCURSAL CARTAGENA	RTS S.A.S.	CARTAGENA
18	8,426	680010314101	RTS SUCURSAL BUCARAMANGA	RTS S.A.S.	BUCARAMANGA

Tabla 4. Ranking según la gestión del riesgo de las personas en diálisis, en las IPS grandes (continuación)

PUESTO	PUNTAJE	CÓDIGO	NOMBRE SEDE	NOMBRE PRESTADOR	MUNICIPIO
19	8,348	110010683401	RTS SUCURSAL CARDIOINFANTIL	RTS S.A.S.	BOGOTÁ, D.C.
20	8,109	540010096701	FRESENIUS MEDICAL CARE COLOMBIA S.A. UNIDAD RENAL CÚCUTA	FRESENIUS MEDICAL CARE COLOMBIA S.A.	CÚCUTA

Tabla 5. Ranking según la gestión del riesgo de las personas en diálisis, en las IPS medianas

PUESTO	PUNTAJE	CÓDIGO	NOMBRE SEDE	NOMBRE PRESTADOR	MUNICIPIO
1	7,842	170010210201	DAVITA MANIZALES	DAVITA S.A.S.	MANIZALES
2	7,534	110010683414	RTS AGENCIA UNIVERSIDAD NACIONAL	RTS S.A.S.	BOGOTÁ, D.C.
3	7,346	180010746601	CLINICA MEDILASER S.A. FLORENCIA	CLÍNICA MEDILASER S.A.	FLORENCIA
4	7,132	056150593505	FRESENIUS MEDICAL CARE COLOMBIA S.A. UNIDAD RENAL CLÍNICA SOMER	FRESENIUS MEDICAL CARE COLOMBIA S.A.	RIONEGRO
5	6,801	050450420704	RTS SUCURSAL APARTADÓ	RTS S.A.S.	APARTADÓ
6	6,801	257540001003	RTS AGENCIA SOACHA	RTS S.A.S.	SOACHA
7	6,763	056151743003	NEFROUROS MOM S.A.S. - SEDE RIONEGRO	NEFROUROS MOM S.A.S.	RIONEGRO
8	6,755	251750001002	RTS AGENCIA CLINICA CHÍA	RTS S.A.S.	CHÍA
9	6,692	050451319701	PROMOTORA CLÍNICA ZONA FRANCA DE URABÁ	PROMOTORA CLÍNICA ZONA FRANCA DE URABÁ S.A.S.	APARTADÓ
10	6,605	190010885201	B.BRAUN AVITUM S.A.S	B.BRAUN AVITUM S.A.S	POPAYÁN
11	6,586	540010265901	B.BRAUN AVITUM S.A.S	B.BRAUN AVITUM S.A.S	CÚCUTA
12	6,542	190010874001	DAVITA POPAYAN	DAVITA S.A.S.	POPAYÁN
13	6,529	760010072909	RTS AGENCIA SAN FERNANDO	RTS S.A.S.	CALI
14	6,522	760010037801	SERVICIO DE TERAPIA RENAL CALI S.A.S.	SERVICIO DE TERAPIA RENAL S.A.S.	CALI
15	6,407	700010154601	DAVITA SINCELEJO	DAVITA S.A.S.	SINCELEJO
16	6,376	230010126501	INSTITUTO DEL RIÑÓN DE CÓRDOBA S.A.S.	INSTITUTO DEL RIÑÓN DE CÓRDOBA S.A.S.	MONTERÍA
17	6,134	150010163901	NEFROMED	NEFROBOYACÁ S.A.S.	TUNJA
18	6,085	470010141101	DAVITA SANTA MARTA	DAVITA S.A.S.	SANTA MARTA
19	5,994	440010096601	DAVITA RIOHACHA	DAVITA S.A.S.	RIOHACHA
20	5,859	700010046401	FRESENIUS MEDICAL CARE COLOMBIA S.A. UNIDAD RENAL SINCELEJO	FRESENIUS MEDICAL CARE COLOMBIA S.A. UNIDAD RENAL SINCELEJO	SINCELEJO

RANKING DE LAS IPS CON LOS MEJORES RESULTADOS EN LA GESTIÓN DEL RIESGO DE LAS ENFERMEDADES DE ALTO COSTO 2021

1. RANKING DE LAS IPS SEGÚN LA GESTIÓN DEL RIESGO EN ENFERMEDAD RENAL CRÓNICA, HIPERTENSIÓN ARTERIAL Y DIABETES MELLITUS

Tabla 6. Ranking según la gestión del riesgo de las personas en diálisis, en las IPS pequeñas

PUESTO	PUNTAJE	CÓDIGO	NOMBRE SEDE	NOMBRE PRESTADOR	MUNICIPIO
1	6,830	700010096501	RTS SUCURSAL SINCELEJO	RTS S.A.S.	SINCELEJO
2	6,221	138360000101	IPS BONANZA	HEALTH CARS S.A.S.	TURBACO
3	5,887	132440087301	FUNDACIÓN PARA LA PROMOCIÓN DE LA SALUD Y PREVENCIÓN DE LA ENFERMEDAD RENAL - PREVRENAL	FUNDACIÓN PARA LA PROMOCIÓN DE LA SALUD Y PREVENCIÓN DE LA ENFERMEDAD RENAL - PREVRENAL	EL CARMEN DE BOLÍVAR
4	4,598	412980104402	NEFROUROS MOM SAS - SEDE GARZÓN	NEFROUROS MOM S.A.S.	GARZÓN
5	4,084	768340652703	CLÍNICA MARIANGEL DUMIAN MEDICAL	DUMIAN MÉDICAL S.A.S	TULÚA
6	4,000	080010065101	CENTRO DE DIÁLISIS SANTA MARGARITA S.A.S.	CENTRO DE DIÁLISIS SANTA MARGARITA S.A.S.	BARRANQUILLA
7	3,976	520010055701	FUNDACIÓN HOSPITAL SAN PEDRO	FUNDACIÓN HOSPITAL SAN PEDRO	PASTO
8	3,825	050010925102	FUNDACIÓN RENAL DE COLOMBIA	FUNDACIÓN RENAL DE COLOMBIA	MEDELLÍN
9	3,798	130010327001	DAVITA S.A.S.	DAVITA S.A.S.	CARTAGENA
10	3,689	110011014601	HOSPITAL SIMÓN BOLÍVAR III NIVEL E.S.E.	HOSPITAL SIMÓN BOLÍVAR III NIVEL E.S.E.	BOGOTÁ, D.C.
11	3,194	687550283401	CENTRO DE ESPECIALISTAS DIAGNOSTICO Y TRATAMIENTO CEDIT S.A.S.	CENTRO DE ESPECIALISTAS DIAGNOSTICO Y TRATAMIENTO CEDIT S.A.S.	SOCORRO
12	3,183	500010031202	RTS SUCURSAL VILLAVICENCIO AGENCIA SEDE 2	RTS S.A.S.	VILLAVICENCIO
13	2,966	540010036403	RTS SUCURSAL CUCUTA AGENCIA SEDE 02	RTS S.A.S.	CÚCUTA
14	2,721	086380062901	CLINICA COLOMBIANA DEL RIÑON S.A.	CLINICA COLOMBIANA DEL RIÑON S.A.	SABANALARGA
15	2,697	761090540402	CEDIT S.A.S. UNIDAD RENAL BUENAVENTURA	CENTRO DE ESPECIALISTAS DIAGNOSTICO Y TRATAMIENTOS CEDIT S.A.S.	BUENAVENTURA
16	2,682	761090540401	CEDIT S.A.S. UNIDAD RENAL BUENAVENTURA	CENTRO DE ESPECIALISTAS DIAGNOSTICO Y TRATAMIENTOS CEDIT S.A.S.	BUENAVENTURA
17	2,571	523560094802	NEFRODIAL S.A.S.	NEFRODIAL S.A.S.	IPIALES
18	1,722	760010406427	CLÍNICA REY DAVID	COSMITET LTDA ,CORPORACIÓN DE SERVICIOS MÉDICOS INTERNACIONALES THEM Y COMPAÑIA LTDA	CALI
19	1,476	520010094801	NEFRODIAL S.A.S.	NEFRODIAL S.A.S.	PASTO
20	0,500	880010025601	HOSPITAL DEPARTAMENTAL "CLARENCE LYND NEWBALL MEMORIAL HOSPITAL"	SER MEDIC IPS S.A.S	SAN ANDRÉS

RANKING EN VIH/SIDA



CUENTA DE ALTO COSTO

Fondo Colombiano de Enfermedades de Alto Costo

VIH / Sida



RANKING DE LAS IPS CON LOS MEJORES RESULTADOS EN LA GESTIÓN DEL RIESGO DE LAS ENFERMEDADES DE ALTO COSTO 2021

2. RANKING DE LAS IPS SEGÚN LA GESTIÓN DEL RIESGO EN VIH/SIDA

Los indicadores de gestión del riesgo que se incluyeron en la determinación del ranking en VIH/sida fueron:

1. Proporción de PVV que reciben atención por médico experto
2. Proporción de PVV con realización de recuento de linfocitos TCD4+ en la valoración inicial
3. Proporción de PVV con diagnóstico dentro del periodo de reporte con realización de CV en la valoración inicial
4. Proporción de PVV con realización PPD (anual)
5. Proporción de PVV con seguimiento de linfocitos TCD4+ y CV en los últimos 6 meses
6. Proporción de PVV con tamizaje para sífilis anual
7. Proporción de PVV con valoración de riesgo cardiovascular anual
8. Proporción de TAR en PVV gestantes
9. Proporción de PVV con prescripción adecuada de TAR
10. Proporción de PVV con tuberculosis activa en el tratamiento simultáneo para TB y con TAR
11. Proporción de PVV con CV indetectable a las 48 semanas o más de TAR
12. Proporción de PVV con estudio de resistencias en el fracaso virológico
13. Proporción de PVV con cambio de TAR
14. Proporción de PVV en terapia por TB latente
15. Proporción de PVV con profilaxis para neumonía por *Pneumocystis jirovecii*
16. Proporción de PVV con esquema completo de vacuna para hepatitis B (si está indicada)

Los grupos de IPS según el tamaño de la población gestionada tuvieron los siguientes límites:

- Grandes: ≥ 500 pacientes
- Medianas: 150 a 499 pacientes
- Pequeñas: 25 a 149 pacientes

Se presentan a continuación los resultados del ranking según la gestión del riesgo en VIH/Sida, para cada grupo de IPS.

Tabla 7. Ranking según la gestión del riesgo de las personas con VIH/sida, en las IPS grandes

PUESTO	PUNTAJE	CÓDIGO	NOMBRE SEDE	NOMBRE PRESTADOR	MUNICIPIO
1	12,017	760010668801	TODOMED L.T.D.A. CALI	TODOMED LTDA	CALI
2	9,810	080010048401	VITAL SALUD DEL CARIBE IPS S.A.	VITAL SALUD DEL CARIBE IPS S.A.	BARRANQUILLA
3	9,782	760010125201	CORPORACIÓN DE LUCHA CONTRA EL SIDA	CORPORACIÓN DE LUCHA CONTRA EL SIDA	CALI
4	9,493	080010332801	IPS DE LA COSTA S.A.	IPS DE LA COSTA S.A.	BARRANQUILLA
5	9,477	110010952322	VIRREY SOLIS IPS S.A. NORTHWEST	VIRREY SOLIS IPS S.A.	BOGOTÁ, D.C.
6	9,236	630010102501	SIES SALUD ARMENIA	SIES SALUD ARMENIA	ARMENIA
7	9,029	520010121301	PASTO AURORA	COOPERATIVA DE SERVICIOS SOLIDARIOS DE SALUD EMSSANAR - COEMSSANAR IPS LTDA	PASTO
8	8,760	110010559733	CENTRO DE ATENCIÓN EN SALUD CAFAM AVENIDA AMÉRICAS	CAJA DE COMPENSACIÓN FAMILIAR CAFAM	BOGOTÁ, D.C.
9	8,751	760010744201	SIES SALUD CALI	SIES SALUD CALI	CALI

RANKING DE LAS IPS CON LOS MEJORES RESULTADOS EN LA GESTIÓN DEL RIESGO DE LAS ENFERMEDADES DE ALTO COSTO 2021

2. RANKING DE LAS IPS SEGÚN LA GESTIÓN DEL RIESGO EN VIH/SIDA

Tabla 7. Ranking según la gestión del riesgo de las personas con VIH/sida, en las IPS grandes (continuación)

PUESTO	PUNTAJE	CÓDIGO	NOMBRE SEDE	NOMBRE PRESTADOR	MUNICIPIO
10	8,542	760010663501	FUNDACIÓN PARA EL SERVICIO INEGRAL DE ATENCIÓN MÉDICA-FUNDACIÓN SIAM	FUNDACIÓN PARA EL SERVICIO INEGRAL DE ATENCIÓN MÉDICA-FUNDACIÓN SIAM	CALI
11	8,336	050010996101	FUNDACIÓN PARA EL SERVICIO INEGRAL DE ATENCIÓN MÉDICA-FUNDACIÓN SIAM SEDE MEDELLÍN	FUNDACIÓN PARA EL SERVICIO INEGRAL DE ATENCIÓN MÉDICA-FUNDACIÓN SIAM	MEDELLÍN
12	8,316	230010122201	IPS DE LA COSTA S.A.	IPS DE LA COSTA S.A.	MONTERÍA
13	8,196	700010063401	IPS DE LA COSTA S.A.	IPS DE LA COSTA S.A.	SINCELEJO
14	8,195	680010402801	VIDAMEDICAL IPS BUCARAMANGA	VIDAMEDICAL BUCARAMANGA IPS S.A.S.	BUCARAMANGA
15	8,131	050011427601	VIRREY SOLIS IPS S.A. VILLANUEVA	VIRREY SOLIS IPS S.A.	MEDELLÍN
16	8,024	470010077501	QUIMIOSALUD S.A.S AGENCIA SANTA MARTA SEDE 1	QUIMIOSALUD S.A.S.	SANTA MARTA
17	8,022	110010945601	HOSPITAL UNIVERSITARIO SAN IGNACIO	HOSPITAL UNIVERSITARIO SAN IGNACIO	BOGOTÁ, D.C.
18	8,003	110012449301	INFECTÓLOGOS CLÍNICOS DE COLOMBIA S.A.S. INFECTOCLÍNICOS	INFECTÓLOGOS CLÍNICOS DE COLOMBIA S.A.S. INFECTOCLÍNICOS	BOGOTÁ, D.C.
19	7,991	050010425918	IPS SURA SALUD EN CASA MEDELLÍN	SERVICIOS DE SALUD IPS SURAMERICANA S.A.S.	MEDELLÍN
20	7,971	200010105601	QUIMIOSALUD S.A.S AGENCIA VALLEDUPAR	QUIMIOSALUD S.A.S.	VALLEDUPAR

Tabla 8. Ranking según la gestión del riesgo de las personas con VIH/sida, en las IPS medianas

PUESTO	PUNTAJE	CÓDIGO	NOMBRE SEDE	NOMBRE PRESTADOR	MUNICIPIO
1	10,523	170010262602	VIRREY SOLIS IPS S.A. CENTRO	VIRREY SOLIS IPS. S.A.	MANIZALES
2	10,161	850010210101	SALUD LLANOS IPS LTDA	SALUD LLANOS IPS LTDA	YOPAL
3	9,615	730010282205	VIRREY SOLIS IPS S.A. MACARENA	VIRREY SOLIS IPS S.A.	IBAGUÉ
4	9,501	520010178101	SIES SALUD PASTO	SIES SALUD PASTO	PASTO
5	8,675	470010100301	MEDICINA INTEGRAL IPS S.A.	MEDICINA INTEGRAL IPS S.A.	SANTA MARTA
6	8,581	170010227401	CEPAIN IPS MANIZALES	SERVICIO Y ATENCIÓN EN SALUD - SANAS IPS S.A.S.	MANIZALES
7	8,501	660010021710	CLÍNICA COMFAMILIAR	CAJA DE COMPENSACION FAMILIAR DE RISARALDA COMFAMILIAR RISARALDA	PEREIRA
8	8,162	130010180001	IPS DE LA COSTA LTDA.	IPS DE LA COSTA S.A.	CARTAGENA
9	8,130	700010105901	QUIMIOSALUD S.A.S AGENCIA SINCELEJO	QUIMIOSALUD S.A.S.	SINCELEJO
10	8,005	730010235601	SIES SALUD S.A.S.	SOCIEDAD INTEGRAL DE ESPECIALISTAS EN SALUD S.A.S., SIES SALUD S.A.S	IBAGUÉ
11	7,937	253070235401	SALUD LLANOS IPS LTDA	SALUD LLANOS IPS LTDA	GIRARDOT
12	7,878	500010112701	SALUD LLANOS IPS LTDA	SALUD LLANOS IPS LTDA	VILLAVICENCIO

RANKING DE LAS IPS CON LOS MEJORES RESULTADOS EN LA GESTIÓN DEL RIESGO DE LAS ENFERMEDADES DE ALTO COSTO 2021

2. RANKING DE LAS IPS SEGÚN LA GESTIÓN DEL RIESGO EN VIH/SIDA

Tabla 8. Ranking según la gestión del riesgo de las personas con VIH/sida, en las IPS medianas (continuación)

PUESTO	PUNTAJE	CÓDIGO	NOMBRE SEDE	NOMBRE PRESTADOR	MUNICIPIO
13	7,482	500010170101	ASISTENCIA CIENTIFICA DE ALTA COMPLEJIDAD S.A.S. VILLAVICENCIO	ASISTENCIA CIENTIFICA DE ALTA COMPLEJIDAD S.A.S.	VILLAVICENCIO
14	7,422	134300089301	IPS DE LA COSTA S.A. MAGANGUÉ	IPS DE LA COSTA S.A.	MAGANGUÉ
15	7,369	050011068901	THERACLINIC S.A.S.	THERACLINIC S.A.S.	MEDELLÍN
16	6,939	540010160601	FUNDACIÓN SIAM - CÚCUTA	FUNDACIÓN PARA EL SERVICIO INEGRAL DE ATENCIÓN MÉDICA- FUNDACIÓN SIAM	CÚCUTA
17	6,929	500010189401	SIES SALUD VILLAVICENCIO	SIES SALUD VILLAVICENCIO	VILLAVICENCIO
18	6,734	200010126001	SIES SALUD VALLEDUPAR	SIES SALUD VALLEDUPAR	VALLEDUPAR
19	6,669	440010061601	MEDISER IPS LTDA	MEDISER IPS S.A.S.	RIOHACHA
20	6,431	440010052501	QUIMIOSALUD S.A.S. AGENCIA RIOHACHA	QUIMIOSALUD S.A.S.	RIOHACHA

Tabla 9. Ranking según la gestión del riesgo de las personas con VIH/sida, en las IPS pequeñas

PUESTO	PUNTAJE	CÓDIGO	NOMBRE SEDE	NOMBRE PRESTADOR	MUNICIPIO
1	8,643	520010277301	CEPAIN IPS PASTO	SERVICIO Y ATENCIÓN EN SALUD - SANAS IPS S.A.S.	PASTO
2	8,191	520010182201	IPS ISALUD TOTAL S.A.S.	IPS ISALUD TOTAL S.A.S.	PASTO
3	8,137	130010208801	VIHONCO IPS CARTAGENA	ORGANIZACIÓN VIHONCO IPS S.A.S.	CARTAGENA
4	8,018	700010191701	SANAR Y CURAR IPS S.A.S.	SANAR Y CURAR IPS S.A.S.	SINCELEJO
5	8,003	761471149702	ASISTENCIA CIENTÍFICA DE ALTA COMPLEJIDAD S.A.S.	ASISTENCIA CIENTÍFICA DE ALTA COMPLEJIDAD S.A.S.	CARTAGO
6	7,610	230010092401	MEDICINA INTEGRAL S.A.	MEDICINA INTEGRAL S.A.	MONTERÍA
7	7,489	660010081101	CENTRO MÉDICO COSMITET LTDA PEREIRA	COSMITET LTDA, CORPORACION DE SERVICIOS MEDICOS INTERNACIONALES THEM Y COMPAÑÍA LTDA	PEREIRA
8	7,408	760011149701	ASISTENCIA CIENTÍFICA DE ALTA COMPLEJIDAD S.A.S.	ASISTENCIA CIENTÍFICA DE ALTA COMPLEJIDAD S.A.S.	CALI
9	7,052	500010120101	ORGANIZACIÓN VIHONCO IPS VILLAVICENCIO	ORGANIZACION VIHONCO IPS S.A.S	VILLAVICENCIO
10	6,308	410010165501	ASISTENCIA CIENTÍFICA DE ALTA COMPLEJIDAD S.A.S.	ASISTENCIA CIENTÍFICA DE ALTA COMPLEJIDAD S.A.S.	NEIVA
11	6,059	810010047301	BIOSAMAR IPS S.A.S.	BIOSAMAR UNIDAD MÉDICA ESPECIALIZADA IPS S.A.S.	ARAUCA
12	6,035	170010191101	FUNDACIÓN PARA EL SERVICIO INEGRAL DE ATENCIÓN MÉDICA-FUNDACIÓN SIAM	FUNDACIÓN PARA EL SERVICIO INEGRAL DE ATENCIÓN MÉDICA- FUNDACIÓN SIAM	MANIZALES

RANKING DE LAS IPS CON LOS MEJORES RESULTADOS EN LA GESTIÓN DEL RIESGO DE LAS ENFERMEDADES DE ALTO COSTO 2021

2. RANKING DE LAS IPS SEGÚN LA GESTIÓN DEL RIESGO EN VIH/SIDA

Tabla 9. Ranking según la gestión del riesgo de las personas con VIH/sida, en las IPS pequeñas (continuación)

PUESTO	PUNTAJE	CÓDIGO	NOMBRE SEDE	NOMBRE PRESTADOR	MUNICIPIO
13	5,983	050450996102	FUNDACIÓN PARA EL SERVICIO INTEGRAL DE ATENCIÓN MÉDICA-FUNDACIÓN SIAM	FUNDACIÓN PARA EL SERVICIO INTEGRAL DE ATENCIÓN MÉDICA-FUNDACIÓN SIAM	APARTADÓ
14	5,513	170010208801	MEDICINA INTEGRAL IPS S.A. - MANIZALES	MEDICINA INTEGRAL IPS S.A. - MANIZALES	MANIZALES
15	5,180	134300084301	ESVIDA MAGANGUÉ	FUNDACIÓN ESTILO DE VIDA SALUDABLE ESVIDA IPS	MAGANGUÉ
16	5,065	150010264501	ASISTENCIA CIENTIFICA DE ALTA COMPLEJIDAD S.A.S TUNJA	ASISTENCIA CIENTIFICA DE ALTA COMPLEJIDAD S.A.S.	TUNJA
17	4,666	190010870201	AMES S.A.S. SEDE POPAYÁN	ADMINISTRACIÓN DE MODELOS ESPECIALES EN SALUD AMES S.A.S.	POPAYÁN
18	4,580	520010012101	FUNDACIÓN MARÍA FORTALEZA	FUNDACIÓN MARÍA FORTALEZA	PASTO
19	4,313	850010121301	MEDYTEC IPS S.A.S.	MEDICINA Y TECNOLOGIA EN SALUD S.A.S.	YOPAL
20	4,205	150010234801	FUNDACION CLÍNICA MEGASALUD TUNJA	FUNDACION CLÍNICA MEGASALUD	TUNJA

RANKING EN HEMOFILIA



CUENTA DE ALTO COSTO

Fondo Colombiano de Enfermedades de Alto Costo

Hemofilia



**3 IPS NOMINADAS
EN ANTIOQUIA**

**3 IPS NOMINADAS
EN ATLÁNTICO**

**1 IPS NOMINADA
EN BOLÍVAR**

**1 IPS NOMINADA
EN BOYACÁ**

**1 IPS NOMINADA
EN CASANARE**

**6 IPS NOMINADAS
EN BOGOTÁ**



3. RANKING DE LAS IPS SEGÚN LA GESTIÓN DEL RIESGO EN HEMOFILIA

Los indicadores de gestión del riesgo que se incluyeron en la determinación del ranking en hemofilia fueron:

1. Tasa de sangrado general en pacientes con inhibidores (alta respuesta) en profilaxis
2. Tasa de sangrado (articular más otras localizaciones) espontáneo en pacientes con inhibidores (alta respuesta) en profilaxis
3. Tasa de sangrado general en pacientes sin inhibidores en profilaxis
4. Tasa de sangrado general espontáneo en pacientes sin inhibidores en profilaxis
5. Tasa de sangrado articular en pacientes con inhibidores (alta respuesta) en profilaxis
6. Tasa de sangrado articular espontáneo en pacientes con inhibidores (alta respuesta) en profilaxis
7. Tasa de sangrado articular en pacientes sin inhibidores en profilaxis
8. Tasa de sangrado articular espontáneo en pacientes sin inhibidores en profilaxis
9. Proporción de pacientes con artropatía hemofílica en profilaxis
10. Proporción de pacientes con hemofilia severa sin inhibidores en manejo con profilaxis
11. Proporción de pacientes evaluados por un equipo interdisciplinario
12. Promedio de atenciones por hematología en pacientes con hemofilia leve o moderada
13. Promedio de atenciones por hematología en pacientes con hemofilia severa
14. Promedio de atenciones por odontología en pacientes con hemofilia leve o moderada
15. Promedio de atenciones por odontología en pacientes con hemofilia severa
16. Proporción de pacientes hospitalizados por sangrado
17. Incidencia de pacientes con hemofilia A moderada o severa que desarrollaron inhibidores en el periodo
18. Incidencia de pacientes con hemofilia B moderada o severa que desarrollaron inhibidores en el periodo

Los grupos de IPS según el tamaño de la población con hemofilia gestionados tuvieron los siguientes límites:

- Grandes: ≥ 30 pacientes
- Medianas: 15 a 29 pacientes
- Pequeñas: 4 a 14 pacientes

Se presentan a continuación los resultados del ranking según la gestión del riesgo en hemofilia, para cada grupo de IPS.

Tabla 10. Ranking según la gestión del riesgo de las personas con hemofilia, en las IPS grandes

PUESTO	PUNTAJE	CÓDIGO	NOMBRE SEDE	NOMBRE PRESTADOR	MUNICIPIO
1	14,814	110010817102	CLÍNICA INFANTIL COLSUBSIDIO	CAJA COLOMBIANA DE SUBSIDIO FAMILIAR COLSUBSIDIO	BOGOTÁ, D.C.
2	13,755	050011039301	MEDICARTE MEDELLÍN	MEDICARTE S.A.	MEDELLÍN
3	13,200	110012132301	MEDICARTE AGENCIA BOGOTÁ	MEDICARTE S.A.	BOGOTÁ, D.C.
4	13,002	110012023101	IPS ESPECIALIZADA AUTOPISTA NORTE	IPS ESPECIALIZADA S.A.	BOGOTÁ, D.C.
5	12,997	052660491001	E.S.E. HOSPITAL MANUEL URIBE ÁNGEL	E.S.E. HOSPITAL MANUEL URIBE ÁNGEL	ENVIGADO
6	12,633	760010737801	MEDICARTE S.A.	MEDICARTE S.A.S	CALI
7	11,161	680010158303	ASSALUD	ASOCIACION DE PRESTADORES DE SERVICIOS Y SUMINISTROS DE SALUD "ASSALUD"	BUCARAMANGA
8	10,874	760010751301	IPS ESPECIALIZADA SAN FERNANDO	IPS ESPECIALIZADA S.A.	CALI

RANKING DE LAS IPS CON LOS MEJORES RESULTADOS EN LA GESTIÓN DEL RIESGO DE LAS ENFERMEDADES DE ALTO COSTO 2021

3. RANKING DE LAS IPS SEGÚN LA GESTIÓN DEL RIESGO EN HEMOFILIA

Tabla 10. Ranking según la gestión del riesgo de las personas con hemofilia, en las IPS grandes (continuación)

PUESTO	PUNTAJE	CÓDIGO	NOMBRE SEDE	NOMBRE PRESTADOR	MUNICIPIO
9	10,370	130010235701	FUNDACIÓN SOCIAL PARA LA PROMOCIÓN DE VIDA	FUNDACIÓN SOCIAL PARA LA PROMOCIÓN DE VIDA	CARTAGENA
10	10,242	760010670901	MEDICAMENTOS ESPECIALIZADOS S.A.	MEDICAMENTOS ESPECIALIZADOS S.A.S	CALI
11	10,047	760010077202	ONCÓLOGOS ASOCIADOS DE IMBANACO S.A.	ONCÓLOGOS ASOCIADOS DE IMBANACO S.A.	CALI
12	9,784	050011072701	INTEGRAL I.P.S. LTDA	INTEGRAL I.P.S. LTDA	MEDELLÍN
13	9,299	520010197901	CLÍNICA ONCOLÓGICA AURORA S.A.S.	CLÍNICA ONCOLÓGICA AURORA S.A.S.	PASTO
14	9,198	050011038801	MEDICAMENTOS ESPECIALIZADOS S.A.S.	MEDICAMENTOS ESPECIALIZADOS S.A.S.	MEDELLÍN
15	8,544	410010171101	IPS ACUERDOS DE VIDA S.A.S.	IPS ACUERDOS DE VIDA S.A.S.	NEIVA
16	8,236	080010321001	VIHONCO IPS COSTA S.A.S.	VIHONCO IPS COSTA S.A.S.	BARRANQUILLA
17	7,589	086380102301	FUNDACIÓN SOCIAL PARA PROMOCIÓN DE VIDA "ATLÁNTICO"	FUNDACIÓN SOCIAL PARA PROMOCIÓN DE VIDA	SABANALARGA
18	7,448	410010161601	INTEGRAL SOLUTIONS SD S.A.S. NEIVA	INTEGRAL SOLUTIONS SD S.A.S.	NEIVA

Tabla 11. Ranking según la gestión del riesgo de las personas con hemofilia, en las IPS medianas

PUESTO	PUNTAJE	CÓDIGO	NOMBRE SEDE	NOMBRE PRESTADOR	MUNICIPIO
1	13,215	110012402201	INTEGRAL SOLUTIONS SD S.A.S.	INTEGRAL SOLUTIONS SD S.A.S.	BOGOTÁ, D.C.
2	12,624	850010412001	HEMATOLOGÍA Y ONCOLOGÍA DEL ORIENTE	HEMATOLOGÍA Y ONCOLOGÍA DEL ORIENTE	YOPAL
3	12,373	080010003701	ORGANIZACIÓN CLÍNICA GENERAL DEL NORTE S.A.	ORGANIZACIÓN CLÍNICA GENERAL DEL NORTE S.A.	BARRANQUILLA
4	12,363	080010003708	UNIDAD DE ATENCIÓN AMBULATORIA LOS ANDES	ORGANIZACIÓN CLÍNICA GENERAL DEL NORTE S.A.	BARRANQUILLA
5	11,539	110010568101	FUNDACIÓN HOSPITAL DE LA MISERICORDIA	FUNDACIÓN HOSPITAL DE LA MISERICORDIA	BOGOTÁ, D.C.
6	11,484	680010426201	IPS ESPECIALIZADA BUCARAMANGA	IPS ESPECIALIZADA S.A.	BUCARAMANGA
7	11,390	760010973901	INTEGRAL SOLUTIONS SD S.A.S.	INTEGRAL SOLUTIONS SD S.A.S.	CALI
8	11,126	760010111116	CENTRO MÉDICO IMBANACO DE CALI SEDE 16	CENTRO MÉDICO IMBANACO DE CALI S.A.	CALI
9	10,299	110012402202	INTEGRAL SOLUTIONS SD S.A.S.	INTEGRAL SOLUTIONS SD S.A.S.	BOGOTÁ, D.C.
10	10,113	230010206901	FUNDOVIDA IPS S.A.S.	FUNDOVIDA IPS S.A.S.	MONTERÍA
11	9,959	500010120101	ORGANIZACIÓN VIHONCO IPS VILLAVICENCIO	ORGANIZACIÓN VIHONCO IPS S.A.S.	VILLAVICENCIO
12	9,934	080010405701	FUNDACIÓN FUSA PYP	FUNDACIÓN FUSA PYP	BARRANQUILLA

RANKING DE LAS IPS CON LOS MEJORES RESULTADOS EN LA GESTIÓN DEL RIESGO DE LAS ENFERMEDADES DE ALTO COSTO 2021

3. RANKING DE LAS IPS SEGÚN LA GESTIÓN DEL RIESGO EN HEMOFILIA

Tabla 11. Ranking según la gestión del riesgo de las personas con hemofilia, en las IPS medianas (continuación)

PUESTO	PUNTAJE	CÓDIGO	NOMBRE SEDE	NOMBRE PRESTADOR	MUNICIPIO
13	9,713	680010437701	MEDICARTE BUCARAMANGA	MEDICARTE S.A.S.	BUCARAMANGA
14	9,314	134300089901	FUNDACIÓN SOCIAL PARA PROMOCIÓN DE VIDA	FUNDACIÓN SOCIAL PARA PROMOCIÓN DE VIDA	MAGANGUÉ
15	9,304	050011102101	IPS ESPECIALIZADA PUNTO CLAVE	IPS ESPECIALIZADA S.A.	MEDELLÍN
16	9,071	110011960302	VIHONCO IPS BOGOTÁ	ORGANIZACIÓN VIHONCO IPS S.A.S.	BOGOTÁ, D.C.
17	9,034	680010343703	CENTRO MÉDICO SINAPSIS IPS SEDE 2 S.A.	CENTRO MÉDICO SINAPSIS IPS S.A.	BUCARAMANGA
18	8,599	170010179101	MEDICARTE AGENCIA MANIZALES	MEDICARTE S.A.S.	MANIZALES
19	8,275	660010164901	IPS ESPECIALIZADA PEREIRA	IPS ESPECIALIZADA S.A.	PEREIRA
20	7,914	500010115201	ONCO ORIENTE	ONCO-ORIENTE S.A.S	VILLAVICENCIO

Tabla 12. Ranking según la gestión del riesgo de las personas con hemofilia, en las IPS pequeñas

PUESTO	PUNTAJE	CÓDIGO	NOMBRE SEDE	NOMBRE PRESTADOR	MUNICIPIO
1	13,680	130010118701	HOSPITAL INFANTIL NAPOLEÓN FRANCO PAREJA	FUNDACIÓN HOSPITAL INFANTIL NAPOLEÓN FRANCO PAREJA	CARTAGENA
2	13,380	150010254901	INTEGRAL IPS LTDA	INTEGRAL IPS LTDA	TUNJA
3	13,371	080010003709	CENTRO DE ATENCIÓN DE HEMOFILIA	ORGANIZACIÓN CLÍNICA GENERAL DEL NORTE	BARRANQUILLA
4	12,396	110013439701	HUMANMED S.A.S.	HUMANMED S.A.S.	BOGOTÁ, D.C.
5	11,905	050011751901	IPS HEMOPLIFE SALUD SEDE MEDELLIN	IPS HEMOPLIFE SALUD S.A.S. SIGLA IPS HMLIFE S.A.S.	MEDELLÍN
6	11,849	190010890901	INTEGRAL SOLUTIONS SD S.A.S.	INTEGRAL SOLUTIONS SD S.A.S.	POPAYÁN
7	11,665	730010217801	VIHONCO IPS IBAGUÉ	VIHONCO IPS IBAGUÉ	IBAGUÉ
8	11,500	170010193901	IPS ESPECIALIZADA MANIZALES	IPS ESPECIALIZADA S.A.	MANIZALES
9	11,458	080010292901	MEDICAMENTOS ESPECIALIZADOS S.A.S. BARRANQUILLA	MEDICAMENTOS ESPECIALIZADOS S.A.S.	BARRANQUILLA
10	11,441	080010336201	MEDICARTE BARRANQUILLA	MEDICARTE S.A.S.	BARRANQUILLA
11	11,371	680010340701	MEDICAMENTOS ESPECIALIZADOS S.A.S.	MEDICAMENTOS ESPECIALIZADOS S.A.S.	BUCARAMANGA
12	11,330	680010348701	VIHONCO IPS BUCARAMANGA S.A.S.	VIHONCO IPS BUCARAMANGA	BUCARAMANGA
13	11,249	230010139301	VIHONCO IPS - MONTERÍA	ORGANIZACIÓN VIHONCO IPS S.A.S.	MONTERÍA
14	11,186	150010264101	INTEGRAL SOLUTIONS TUNJA	INTEGRAL SOLUTIONS SD S.A.S.	TUNJA
15	11,160	410010140801	IPS ESPECIALIZADA NEIVA	IPS ESPECIALIZADA S.A.	NEIVA
16	11,140	050011068901	THERACLINIC S.A.S.	THERACLINIC S.A.S.	MEDELLÍN
17	10,936	660010202701	INTEGRAL SOLUTIONS SD S.A.S.	INTEGRAL SOLUTIONS SD S.A.S.	PEREIRA


RANKING DE LAS IPS CON LOS MEJORES RESULTADOS EN LA GESTIÓN DEL RIESGO DE LAS ENFERMEDADES DE ALTO COSTO 2021

3. RANKING DE LAS IPS SEGÚN LA GESTIÓN DEL RIESGO EN HEMOFILIA

Tabla 12. Ranking según la gestión del riesgo de las personas con hemofilia, en las IPS pequeñas (continuación)

PUESTO	PUNTAJE	CÓDIGO	NOMBRE SEDE	NOMBRE PRESTADOR	MUNICIPIO
18	10,931	540010156301	UNIDAD HEMATÓLOGICA ESPECIALIZADA IPS S.A.S.	UNIDAD HEMATÓLOGICA ESPECIALIZADA IPS S.A.S.	CÚCUTA
19	10,886	520010222701	INTEGRAL SOLUTIONS SD S.A.S.	INTEGRAL SOLUTIONS SD S.A.S.	PASTO
20	10,385	190010856301	IPS ESPECIALIZADA POPAYÁN	IPS ESPECIALIZADA S.A.	POPAYÁN

RANKING EN CÁNCER



CUENTA DE ALTO COSTO

Fondo Colombiano de Enfermedades de Alto Costo

Cáncer



4. RANKING DE LAS IPS SEGÚN LA GESTIÓN DEL RIESGO EN CÁNCER

En el caso de cáncer se calculó un ranking general que incluyó los indicadores de gestión de las siguientes neoplasias sólidas y hematológicas en la población adulta: mama, próstata, cérvix, estómago, colon y recto, pulmón, LLA, LMA y LNH.

Adicionalmente, se estimó un ranking específico para cada uno de los tipos de cáncer anteriormente señalados, incluyendo además las leucemias agudas (linfoide y mieloide) en los menores de 18 años. Es importante clarificar que, a diferencia de las demás enfermedades, en cáncer no se clasificó a las entidades según el número de personas gestionadas en grandes, medianas o pequeñas.

Otra consideración importante es que el ranking se estimó únicamente incluyendo a las IPS que prestaron servicios a al menos una de las 20 mejores IPS de los regímenes contributivo y subsidiado para cada tipo de cáncer. En las neoplasias hematológicas, cuando el número de IPS incluidas en el ranking fue menor a 20, se estimaron los indicadores para la red de prestadores de la totalidad de entidades.

Debido a la complejidad del tratamiento del cáncer, se incluyeron los resultados de los indicadores relacionados con las diferentes fases del proceso de atención: diagnóstico, alternativas terapéuticas (cirugía, terapia sistémica, radioterapia), soporte nutricional, atención multidisciplinaria y cuidados paliativos, según el tipo de cáncer.

A continuación, se relacionan los indicadores incluidos en el cálculo del ranking de las mejores IPS para cada tipo de cáncer:

4.1 Neoplasias sólidas en los adultos:

4.1.1 Cáncer de mama

Los indicadores de gestión del riesgo que se incluyeron en la determinación del ranking en cáncer de mama fueron:

1. Proporción de mujeres con cáncer de mama a quienes se les realizó estadificación TNM en CNR
2. Proporción de mujeres con cáncer de mama a quienes se les realizó estadificación TNM en prevalentes
3. Proporción de mujeres con cáncer de mama detectados como carcinomas in situ al momento del diagnóstico
4. Proporción de mujeres con cáncer de mama detectados en estadios tempranos al momento del diagnóstico
5. Proporción de mujeres con cáncer de mama detectados en estadios avanzados al momento del diagnóstico
6. Proporción de pacientes con diagnóstico histopatológico antes de la cirugía
7. Proporción de mujeres con cáncer de mama con resultado de receptores hormonales (estrógenos/progesterona)
8. Proporción de pacientes con estudio de HER2
9. Proporción de mujeres con cáncer de mama in situ a quienes se les realizó cirugía conservadora de la mama
10. Proporción de mujeres con cáncer de mama invasivo a quienes se les realizó cirugía conservadora de la mama
11. Proporción de pacientes con cáncer de mama a quienes se les realizó radioterapia después de la cirugía conservadora de la mama
12. Proporción de mujeres con receptores hormonales positivos a quienes se les administra bloqueo hormonal como tratamiento
13. Proporción de pacientes HER2(+) con terapia anti-HER2
14. Proporción de pacientes con cáncer de mama invasivo con valoración por cuidado paliativo, estadios avanzados en CNR

Se presentan a continuación los resultados del ranking de acuerdo con la gestión del riesgo en esta población.

RANKING DE LAS IPS CON LOS MEJORES RESULTADOS EN LA GESTIÓN DEL RIESGO DE LAS ENFERMEDADES DE ALTO COSTO 2021

4. RANKING DE LAS IPS SEGÚN LA GESTIÓN DEL RIESGO EN CÁNCER

Tabla 13. Ranking según la gestión del riesgo en IPS de las personas con cáncer de mama

PUESTO	PUNTAJE	CÓDIGO	NOMBRE SEDE	NOMBRE PRESTADOR	MUNICIPIO
1	10,688	110010945601	HOSPITAL UNIVERSITARIO SAN IGNACIO	HOSPITAL UNIVERSITARIO SAN IGNACIO	BOGOTÁ, D.C.
2	9,273	760010287001	FUNDACIÓN VALLE DEL LILI	FUNDACIÓN VALLE DEL LILI	CALI
3	9,050	760010306601	CLÍNICA DE OCCIDENTE	CLÍNICA DE OCCIDENTE	CALI
4	8,870	760010111116	CENTRO MÉDICO IMBANACO DE CALI SEDE 16	CENTRO MÉDICO IMBANACO DE CALI S.A.	CALI
5	8,725	170010109601	ONCÓLOGOS DEL OCCIDENTE S.A.S.	ONCÓLOGOS DEL OCCIDENTE S.A.S.	MANIZALES
6	8,683	682760166601	FUNDACIÓN OFTALMOLÓGICA DE SDER FOSCAL	FUNDACIÓN OFTALMOLÓGICA DE SANTANDER - FOSCAL	FLORIDABLANCA
7	8,669	660010078501	LIGA CONTRA EL CÁNCER SECCIONAL RISARALDA	LIGA CONTRA EL CÁNCER SECCIONAL RISARALDA	PEREIRA
8	8,550	050010210401	HOSPITAL PABLO TOBÓN URIBE	HOSPITAL PABLO TOBÓN URIBE	MEDELLÍN
9	8,361	110012529701	CLÍNICA LOS NOGALES S.A.S.	CLÍNICA LOS NOGALES S.A.S.	BOGOTÁ, D.C.
10	7,914	230010094901	ONCOMÉDICA S.A.	ONCOMÉDICA S.A.	MONTERÍA
11	7,909	110010905601	CENTRO DE INVESTIGACIONES ONCOLÓGICAS CLÍNICA SAN DIEGO CIOSAD S.A.S.	CENTRO DE INVESTIGACIONES ONCOLÓGICAS CLÍNICA SAN DIEGO CIOSAD S.A.S.	BOGOTÁ, D.C.
12	7,844	110010606501	INSTITUTO NACIONAL DE CANCEROLOGÍA - EMPRESA SOCIAL DEL ESTADO	ESE INSTITUTO NACIONAL DE CANCEROLOGÍA	BOGOTÁ, D.C.
13	7,780	110010918630	CLÍNICA UNIVERSITARIA COLOMBIA	CLÍNICA COLSANITAS S.A.	BOGOTÁ, D.C.
14	7,758	050010558603	CLÍNICA VIDA SEDE HOSPITALARIA	FUNDACIÓN COLOMBIANA DE CANCEROLOGÍA CLÍNICA VIDA	MEDELLÍN
15	7,563	170010010301	SERVICIOS ESPECIALES DE SALUD	SERVICIOS ESPECIALES DE SALUD HOSPITAL UNIVERSITARIO DE CALDAS	MANIZALES
16	7,241	050010816501	CLÍNICA DE ONCOLOGIA ASTORGA	GRUPO ONCOLÓGICO INTERNACIONAL S.A. Y/O CLÍNICA DE ONCOLOGÍA ASTORGA	MEDELLÍN
17	7,237	110010918608	CLÍNICA REINA SOFÍA	CLÍNICA COLSANITAS S.A.	BOGOTÁ, D.C.
18	7,174	110010936101	CLÍNICA DE MARLY	CLÍNICA DE MARLY S.A	BOGOTÁ, D.C.
19	7,144	130010046102	CENTRO RADIO-ONCOLOGICO DEL CARIBE S.A.S.	CENTRO RADIO-ONCOLOGICO DEL CARIBE S.A.S.	CARTAGENA
20	7,011	660010066301	ONCÓLOGOS DEL OCCIDENTE S.A.S.	ONCÓLOGOS DEL OCCIDENTE S.A.S.	PEREIRA

RANKING DE LAS IPS CON LOS MEJORES RESULTADOS EN LA GESTIÓN DEL RIESGO DE LAS ENFERMEDADES DE ALTO COSTO 2021

4. RANKING DE LAS IPS SEGÚN LA GESTIÓN DEL RIESGO EN CÁNCER

4.1.2 Cáncer de cérvix

1. Proporción de mujeres con cáncer de cuello uterino a quienes se les realizó estadificación clínica (CNR)
2. Proporción de mujeres con cáncer de cuello uterino a quienes se les realizó estadificación clínica (prevalentes)
3. Proporción de mujeres con cáncer de cuello uterino en estadio IA-IB2 que recibieron algún procedimiento curativo (conización/ cirugía)
4. Proporción de mujeres con cáncer de cuello uterino en estadios II-IV a quienes se les suministró radioterapia
5. Proporción de mujeres con cáncer de cuello uterino en estadios II-IV a quienes se les suministró quimioterapia
6. Proporción de mujeres con cáncer de cuello uterino en estadios II-IV a quienes se les suministró quimioterapia y radioterapia concomitante con braquiterapia
7. Proporción de mujeres con cáncer de cuello uterino con valoración por cuidado paliativo, estadios avanzados en CNR
8. Proporción de mujeres con cáncer de cuello uterino con valoración por cuidado paliativo, estadios avanzados en prevalentes

Se presentan a continuación los resultados del ranking de acuerdo con la gestión del riesgo en esta población.

Tabla 14. Ranking según la gestión del riesgo en IPS de las personas con cáncer de cérvix

PUESTO	PUNTAJE	CÓDIGO	NOMBRE SEDE	NOMBRE PRESTADOR	MUNICIPIO
1	6,243	110012529701	CLÍNICA LOS NOGALES S.A.S.	CLÍNICA LOS NOGALES S.A.S.	BOGOTÁ, D.C.
2	6,238	110010905601	CENTRO DE INVESTIGACIONES ONCOLÓGICAS CLÍNICA SAN DIEGO CIOSAD S.A.S.	CENTRO DE INVESTIGACIONES ONCOLÓGICAS CLÍNICA SAN DIEGO CIOSAD S.A.S.	BOGOTÁ, D.C.
3	6,221	760010287001	FUNDACIÓN VALLE DEL LILI	FUNDACIÓN VALLE DEL LILI	CALI
4	6,133	050010209202	CLÍNICA EL ROSARIO SEDE EL TESORO	COMUNIDAD DE HERMANAS DOMINICAS DE LA PRESENTACION DE LA SANTISIMA VIRGEN DE TOURS PROVINCIA DE MEDELLÍN	MEDELLÍN
5	5,994	680010079201	HOSPITAL UNIVERSITARIO DE SANTANDER	EMPRESA SOCIAL DEL ESTADO HOSPITAL UNIVERSITARIO DE SANTANDER	BUCARAMANGA
6	5,638	110010918630	CLÍNICA UNIVERSITARIA COLOMBIA	CLÍNICA COLSANITAS S.A.	BOGOTÁ, D.C.
7	5,280	170010109601	ONCÓLOGOS DEL OCCIDENTE SEDE MANIZALES	ONCÓLOGOS DEL OCCIDENTE S.A.S.	MANIZALES
8	5,260	760010306601	CLÍNICA DE OCCIDENTE	CLÍNICA DE OCCIDENTE	CALI
9	5,107	410010056201	E.S.E. HOSPITAL UNIVERSITARIO HERNANDO MONCALEANO PERDOMO DE NEIVA	E.S.E. HOSPITAL UNIVERSITARIO HERNANDO MONCALEANO PERDOMO DE NEIVA	NEIVA
10	5,070	520010055701	FUNDACIÓN HOSPITAL SAN PEDRO	FUNDACIÓN HOSPITAL SAN PEDRO	PASTO
11	5,004	110010606501	INSTITUTO NACIONAL DE CANCEROLOGÍA - EMPRESA SOCIAL DEL ESTADO	ESE INSTITUTO NACIONAL DE CANCEROLOGÍA	BOGOTÁ, D.C.

RANKING DE LAS IPS CON LOS MEJORES RESULTADOS EN LA GESTIÓN DEL RIESGO DE LAS ENFERMEDADES DE ALTO COSTO 2021

4. RANKING DE LAS IPS SEGÚN LA GESTIÓN DEL RIESGO EN CÁNCER

Tabla 14. Ranking según la gestión del riesgo en IPS de las personas con cáncer de cérvix (continuación)

PUESTO	PUNTAJE	CÓDIGO	NOMBRE SEDE	NOMBRE PRESTADOR	MUNICIPIO
12	4,925	760010379901	E.S.E. HOSPITAL UNIVERSITARIO DEL VALLE EVARISTO GARCIA EMPRESA SOCIAL DEL ESTADO	HOSPITAL UNIVERSITARIO DEL VALLE "EVARISTO GARCIA" E.S.E.	CALI
13	4,891	660010078501	LIGA CONTRA EL CÁNCER SECCIONAL RISARALDA	LIGA CONTRA EL CÁNCER SECCIONAL RISARALDA	PEREIRA
14	4,801	050010561601	INSTITUTO DE CANCEROLOGÍA	INSTITUTO DE CANCEROLOGÍA S.A.	MEDELLÍN
15	4,633	230010094901	ONCOMÉDICA S.A.	ONCOMÉDICA S.A.	MONTERÍA
16	4,581	110010945601	HOSPITAL UNIVERSITARIO SAN IGNACIO	HOSPITAL UNIVERSITARIO SAN IGNACIO	BOGOTÁ, D.C.
17	4,470	130010046102	CENTRO RADIO-ONCOLÓGICO DEL CARIBE S.A.S.	CENTRO RADIO-ONCOLÓGICO DEL CARIBE S.A.S.	CARTAGENA
18	4,134	190010702504	CLÍNICA LA ESTANCIA S.A.	CLÍNICA LA ESTANCIA S. A.	POPAYÁN
19	4,061	760010433601	CLÍNICA COLSANITAS S.A. SEBASTIÁN DEL BELALCÁZAR	CLÍNICA COLSANITAS S.A.	CALI
20	3,977	056150212901	SOCIEDAD MÉDICA RIONEGRO S.A. SOMER S.A.	SOCIEDAD MÉDICA RIONEGRO S.A. SOMER S.A.	RIONEGRO

4.1.3 Cáncer de próstata

1. Proporción de pacientes con cáncer de próstata estadificados en TNM
2. Proporción de pacientes con cáncer de próstata localizado (pacientes en estadio 0, I y II)
3. Proporción de pacientes con cáncer de próstata localmente avanzado y avanzado (pacientes en estadio III y IV)
4. Proporción de pacientes estadificados en Gleason score

Se presentan a continuación los resultados del ranking de acuerdo con la gestión del riesgo en esta población.

Tabla 15. Ranking según la gestión del riesgo en IPS de las personas con cáncer de próstata

PUESTO	PUNTAJE	CÓDIGO	NOMBRE SEDE	NOMBRE PRESTADOR	MUNICIPIO
1	2,844	110013390301	LOS COBOS MEDICAL CENTER S.A.S. - LOS COBOS	LOS COBOS MEDICAL CENTER S.A.S. - LOS COBOS	BOGOTÁ, D.C.
2	2,731	050010212601	CLÍNICA LAS AMERICAS	PROMOTORA MÉDICA LAS AMERICAS S.A.	MEDELLÍN
3	2,727	470010077501	QUIMIOSALUD S.A.S. AGENCIA SANTA MARTA SEDE 1	QUIMIOSALUD S.A.S.	SANTA MARTA
4	2,685	050010561601	INSTITUTO DE CANCEROLOGÍA	INSTITUTO DE CANCEROLOGÍA S.A.S.	MEDELLÍN
5	2,682	760010306601	CLÍNICA DE OCCIDENTE	CLÍNICA DE OCCIDENTE	CALI
6	2,677	760010111116	CENTRO MÉDICO IMBANACO DE CALI SEDE 16	CENTRO MÉDICO IMBANACO DE CALI S.A.	CALI
7	2,644	760010433601	CLÍNICA COLSANITAS S.A. SEBASTIAN DEL BELALCAZAR	CLÍNICA COLSANITAS S.A.	CALI

RANKING DE LAS IPS CON LOS MEJORES RESULTADOS EN LA GESTIÓN DEL RIESGO DE LAS ENFERMEDADES DE ALTO COSTO 2021

4. RANKING DE LAS IPS SEGÚN LA GESTIÓN DEL RIESGO EN CÁNCER

Tabla 15. Ranking según la gestión del riesgo en IPS de las personas con cáncer de próstata (continuación)

PUESTO	PUNTAJE	CÓDIGO	NOMBRE SEDE	NOMBRE PRESTADOR	MUNICIPIO
8	2,642	130010210501	PROMOTORA BOCAGRANDE S.A. "PROBOCA S.A."	PROMOTORA BOCAGRANDE S.A "PROBOCA S.A"	CARTAGENA
8	2,642	110010862601	UNIDAD MÉDICA CECIMIN - ORGANIZACIÓN SANITAS INTERNACIONAL	CENTRO DE CIRUGÍA MÍNIMA INVASIVA S.A.S CECIMIN S.A.S	BOGOTÁ, D.C.
9	2,639	110010917802	CENTRO POLICLÍNICO DEL OLAYA	CPO S.A.	BOGOTÁ, D.C.
10	2,625	110010936101	CLÍNICA DE MARLY	CLÍNICA DE MARLY S.A	BOGOTÁ, D.C.
11	2,610	200010040901	SOCIEDAD DE ONCOLOGÍA Y HEMATOLOGÍA DEL CESAR LTDA	SOCIEDAD DE ONCOLOGÍA Y HEMATOLOGÍA DEL CESAR LTDA	VALLEDUPAR
12	2,594	110010895201	CLÍNICA PALERMO	CONGREGACIÓN DE LAS HERMANAS DE LA CARIDAD DOMINICAS DE LA PRESENTACIÓN DE LA SANTÍSIMA VIRGEN	BOGOTÁ, D.C.
13	2,587	050010558602	FUNDACIÓN COLOMBIANA DE CANCEROLOGÍA CLÍNICA VIDA	FUNDACIÓN COLOMBIANA DE CANCEROLOGÍA CLÍNICA VIDA	MEDELLÍN
14	2,581	520010192301	CORPORACIÓN PARA LA SALUD INTEGRAL S.A.S. - CORPOSALUD S.A.S.	CORPORACIÓN PARA LA SALUD INTEGRAL S.A.S. - CORPOSALUD S.A.S.	PASTO
15	2,577	110010644701	FUNDACIÓN ABOOD SHAI0	FUNDACIÓN ABOOD SHAI0	BOGOTÁ, D.C.
16	2,561	110010606501	INSTITUTO NACIONAL DE CANCEROLOGÍA - EMPRESA SOCIAL DEL ESTADO	E.S.E. INSTITUTO NACIONAL DE CANCEROLOGÍA	BOGOTÁ, D.C.
17	2,559	170010109601	ONCÓLOGOS DEL OCCIDENTE S.A.S.	ONCÓLOGOS DEL OCCIDENTE S.A.S.	MANIZALES
18	2,558	050010209201	CLÍNICA EL ROSARIO SEDE CENTRO	COMUNIDAD DE HERMANAS DOMINICAS DE LA PRESENTACIÓN DE LA SANTÍSIMA VIRGEN DE TOURS PROVINCIA DE MEDELLÍN	MEDELLÍN
19	2,556	760010003711	CENTRO DE ESPECIALISTAS CLÍNICA AMIGA	CAJA DE COMPENSACIÓN FAMILIAR DEL VALLE DEL CAUCA - COMFAMILIAR ANDI	CALI
20	2,555	080010062301	CENTRO CANCEROLÓGICO DEL CARIBE CECAC LTDA	CENTRO CANCEROLÓGICO DEL CARIBE CECAC LTDA	BARRANQUILLA

4.1.4 Cáncer de colon y recto

1. Proporción de pacientes con cáncer de colon y recto clasificado in situ
2. Proporción de casos nuevos identificados en estadios tempranos
3. Proporción de pacientes con estadificación por TNM
4. Proporción de pacientes con diagnóstico de cáncer de recto con estadificación TNM antes del inicio del tratamiento
5. Proporción de pacientes estadio I a III sometidos a cirugía como tratamiento curativo
6. Proporción de pacientes con valoración por nutrición

Se presentan a continuación los resultados del ranking de acuerdo con la gestión del riesgo en esta población:

Tabla 16. Ranking según la gestión del riesgo en IPS de las personas con cáncer de colon y recto

PUESTO	PUNTAJE	CÓDIGO	NOMBRE SEDE	NOMBRE PRESTADOR	MUNICIPIO
1	3,584	110010606501	INSTITUTO NACIONAL DE CANCEROLOGÍA - EMPRESA SOCIAL DEL ESTADO	ESE INSTITUTO NACIONAL DE CANCEROLOGÍA	BOGOTÁ, D.C.
2	3,530	110010905601	CENTRO DE INVESTIGACIONES ONCOLÓGICAS CLÍNICA SAN DIEGO CIOSAD S.A.S.	CENTRO DE INVESTIGACIONES ONCOLOGICAS CLÍNICA SAN DIEGO CIOSAD S.A.S.	BOGOTÁ, D.C.
3	3,428	110010918608	CLÍNICA REINA SOFÍA	CLÍNICA COLSANITAS S.A.	BOGOTÁ, D.C.
4	3,324	660010021710	CLÍNICA COMFAMILIAR	CAJA DE COMPENSACION FAMILIAR DE RISARALDA COMFAMILIAR RISARALDA	PEREIRA
5	3,253	110010918630	CLÍNICA UNIVERSITARIA COLOMBIA	CLÍNICA COLSANITAS S.A.	BOGOTÁ, D.C.
6	3,118	110011864201	HOSPITAL UNIVERSITARIO MAYOR-MÉDERI	CORPORACIÓN HOSPITALARIA JUAN CIUDAD	BOGOTÁ, D.C.
7	3,068	050010558603	CLÍNICA VIDA SEDE HOSPITALARIA	FUNDACIÓN COLOMBIANA DE CANCEROLOGÍA CLÍNICA VIDA	MEDELLÍN
8	3,063	050010212401	CORPORACIÓN PARA ESTUDIOS EN SALUD CLÍNICA CES	CORPORACION PARA ESTUDIOS EN SALUD CLÍNICA CES	MEDELLÍN
9	2,968	760010433601	CLÍNICA COLSANITAS S.A SEBASTIAN DEL BELALCAZAR	CLÍNICA COLSANITAS S.A.	CALI
10	2,965	170010109601	ONCOLOGOS DEL OCCIDENTE S.A.S.	ONCOLOGOS DEL OCCIDENTE S.A.S.	MANIZALES
11	2,803	680010049101	CENTRO NACIONAL DE ONCOLOGÍA S.A.	CENTRO NACIONAL DE ONCOLOGÍA S.A.	BUCARAMANGA
12	2,788	110012760501	HOSPITAL UNIVERSITARIO NACIONAL DE COLOMBIA	CORPORACIÓN SALUD UN	BOGOTÁ, D.C.
13	2,747	050010590903	IPS UNIVERSITARIA SEDE CLÍNICA LEON XIII	INSTITUCIÓN PRESTADORA DE SERVICIOS DE SALUD "IPS UNIVERSITARIA"	MEDELLÍN
14	2,740	110012529701	CLÍNICA LOS NOGALES S.A.S.	CLÍNICA LOS NOGALES S.A.S.	BOGOTÁ, D.C.
15	2,738	050010558602	FUNDACIÓN COLOMBIANA DE CANCEROLOGIA CLÍNICA VIDA	FUNDACIÓN COLOMBIANA DE CANCEROLOGÍA CLÍNICA VIDA	MEDELLÍN

RANKING DE LAS IPS CON LOS MEJORES RESULTADOS EN LA GESTIÓN DEL RIESGO DE LAS ENFERMEDADES DE ALTO COSTO 2021

4. RANKING DE LAS IPS SEGÚN LA GESTIÓN DEL RIESGO EN CÁNCER

Tabla 16. Ranking según la gestión del riesgo en IPS de las personas con cáncer de colon y recto (continuación)

PUESTO	PUNTAJE	CÓDIGO	NOMBRE SEDE	NOMBRE PRESTADOR	MUNICIPIO
16	2,713	050010210401	HOSPITAL PABLO TOBÓN URIBE	HOSPITAL PABLO TOBÓN URIBE	MEDELLÍN
17	2,684	110010644701	FUNDACIÓN ABOOD SHAI0	FUNDACIÓN ABOOD SHAI0	BOGOTÁ, D.C.
18	2,660	760010112501	CLÍNICA NUESTRA SEÑORA DE LOS REMEDIOS	CLÍNICA NUESTRA SEÑORA DE LOS REMEDIOS	CALI
19	2,633	110010561801	FUNDACIÓN SANTA FÉ DE BOGOTÁ	FUNDACIÓN SANTA FE DE BOGOTÁ	BOGOTÁ, D.C.
20	2,628	050010212601	CLÍNICA LAS AMÉRICAS	PROMOTORA MEDICA LAS AMÉRICAS S.A.	MEDELLÍN

4.1.5 Cáncer gástrico

1. Proporción de pacientes con cáncer gástrico clasificado in situ
2. Proporción de casos nuevos identificados en estadios tempranos
3. Proporción de pacientes con estadificación por TNM
4. Proporción de pacientes estadio 0 a III sometidos a cirugía como tratamiento curativo
5. Valoración por cuidado paliativo (CNR, cáncer invasivo)
6. Calidad de la cirugía
7. Proporción de pacientes con valoración por nutrición
8. Proporción de pacientes posquirúrgicos con soporte nutricional
9. Mortalidad operatoria

Se presentan a continuación los resultados del ranking de acuerdo con la gestión del riesgo en esta población.

Tabla 17. Ranking según la gestión del riesgo en IPS de las personas con cáncer gástrico

PUESTO	PUNTAJE	CÓDIGO	NOMBRE SEDE	NOMBRE PRESTADOR	MUNICIPIO
1	5,298	110010918630	CLÍNICA UNIVERSITARIA COLOMBIA	CLÍNICA COLSANITAS S.A.	BOGOTÁ, D.C.
2	4,795	760010379901	E.S.E. HOSPITAL UNIVERSITARIO DEL VALLE EVARISTO GARCIA	HOSPITAL UNIVERSITARIO DEL VALLE "EVARISTO GARCIA" E.S.E.	CALI
3	4,713	110010905601	CENTRO DE INVESTIGACIONES ONCOLÓGICAS CLÍNICA SAN DIEGO CIOSAD S.A.S.	CENTRO DE INVESTIGACIONES ONCOLÓGICAS CLÍNICA SAN DIEGO CIOSAD S.A.S.	BOGOTÁ, D.C.
4	4,661	110010606501	INSTITUTO NACIONAL DE CANCEROLOGÍA - EMPRESA SOCIAL DEL ESTADO	ESE INSTITUTO NACIONAL DE CANCEROLOGÍA	BOGOTÁ, D.C.
5	4,345	760010287001	FUNDACIÓN VALLE DEL LILI	FUNDACIÓN VALLE DEL LILI	CALI
6	4,132	050010558603	CLÍNICA VIDA SEDE HOSPITALARIA	FUNDACIÓN COLOMBIANA DE CANCEROLOGÍA CLÍNICA VIDA	MEDELLÍN
7	3,980	760010433601	CLÍNICA COLSANITAS S.A. SEBASTIAN DEL BELALCAZAR	CLÍNICA COLSANITAS S.A.	CALI

RANKING DE LAS IPS CON LOS MEJORES RESULTADOS EN LA GESTIÓN DEL RIESGO DE LAS ENFERMEDADES DE ALTO COSTO 2021

4. RANKING DE LAS IPS SEGÚN LA GESTIÓN DEL RIESGO EN CÁNCER

Tabla 17. Ranking según la gestión del riesgo en IPS de las personas con cáncer gástrico (continuación)

PUESTO	PUNTAJE	CÓDIGO	NOMBRE SEDE	NOMBRE PRESTADOR	MUNICIPIO
8	3,969	680010079201	HOSPITAL UNIVERSITARIO DE SANTANDER	EMPRESA SOCIAL DEL ESTADO HOSPITAL UNIVERSITARIO DE SANTANDER	BUCARAMANGA
9	3,949	110011864201	HOSPITAL UNIVERSITARIO MAYOR-MEDERI	CORPORACIÓN HOSPITALARIA JUAN CIUDAD	BOGOTÁ, D.C.
10	3,763	050010558601	FUNDACIÓN COLOMBIANA DE CANCEROLOGÍA CLÍNICA VIDA	FUNDACIÓN COLOMBIANA DE CANCEROLOGÍA CLÍNICA VIDA	MEDELLÍN
11	3,568	050010210401	HOSPITAL PABLO TOBÓN URIBE	HOSPITAL PABLO TOBÓN URIBE	MEDELLÍN
12	3,533	760010482701	RECUPERAR S.A. IPS 08	CENTRO DE MEDICINA FISICA Y REHABILITACION RECUPERAR	CALI
13	3,300	520010055701	FUNDACIÓN HOSPITAL SAN PEDRO	FUNDACIÓN HOSPITAL SAN PEDRO	PASTO
14	3,264	056150212901	SOCIEDAD MÉDICA RIONEGRO S.A. SOMER S.A.	SOCIEDAD MÉDICA RIONEGRO S.A. SOMER S.A.	RIONEGRO
15	3,217	685470494701	HOSPITAL INTERNACIONAL DE COLOMBIA	FUNDACIÓN CARDIOVASCULAR DE COLOMBIA ZONA FRANCA S.A.S	PIEDRECUESTA
16	3,189	170010109601	ONCÓLOGOS DEL OCCIDENTE S.A.S.	ONCÓLOGOS DEL OCCIDENTE S.A.S.	MANIZALES
17	3,091	660010021710	CLÍNICA COMFAMILIAR	CAJA DE COMPENSACIÓN FAMILIAR DE RISARALDA COMFAMILIAR RISARALDA	PEREIRA
18	2,874	410010056201	E.S.E. HOSPITAL UNIVERSITARIO HERNANDO MONCALEANO PERDOMO DE NEIVA	E.S.E. HOSPITAL UNIVERSITARIO HERNANDO MONCALEANO PERDOMO DE NEIVA	NEIVA
19	2,753	410010038501	CLÍNICA MEDILASER S.A.	CLÍNICA MEDILASER S.A.	NEIVA
20	2,753	760010306601	CLÍNICA DE OCCIDENTE	CLÍNICA DE OCCIDENTE	CALI

4.1.6 Cáncer de pulmón

1. Proporción de pacientes con cáncer de pulmón en quienes se realiza estadificación TNM previo al inicio del tratamiento en los CNR
2. Proporción de pacientes en estadios tempranos (I-II) que fueron sometidos a cirugía con intención curativa
3. Proporción de pacientes diagnosticados con cáncer de pulmón en estadio IV valorados por cuidado paliativo en los CNR
4. Proporción de personas evaluadas por grupo multidisciplinario para definir el tratamiento en los CNR

Se presentan a continuación los resultados del ranking de acuerdo con la gestión del riesgo en esta población.

Tabla 18. Ranking según la gestión del riesgo en IPS de las personas con cáncer de pulmón

PUESTO	PUNTAJE	CÓDIGO	NOMBRE SEDE	NOMBRE PRESTADOR	MUNICIPIO
1	3,145	050010558601	FUNDACIÓN COLOMBIANA DE CANCEROLOGÍA CLÍNICA VIDA	FUNDACIÓN COLOMBIANA DE CANCEROLOGÍA CLÍNICA VIDA	MEDELLÍN
2	2,521	110012529701	CLÍNICA LOS NOGALES S.A.S.	CLÍNICA LOS NOGALES S.A.S.	BOGOTÁ, D.C.
3	2,445	050010558603	CLÍNICA VIDA SEDE HOSPITALARIA	FUNDACIÓN COLOMBIANA DE CANCEROLOGÍA CLÍNICA VIDA	MEDELLÍN
4	2,380	110010561801	FUNDACIÓN SANTA FE DE BOGOTÁ	FUNDACIÓN SANTA FE DE BOGOTÁ	BOGOTÁ, D.C.
5	2,373	230010094901	ONCOMÉDICA S.A.	ONCOMÉDICA S.A.	MONTERÍA
6	2,176	050010212601	CLÍNICA LAS AMERICAS	PROMOTORA MÉDICA LAS AMÉRICAS S.A.	MEDELLÍN
7	2,162	050010561601	INSTITUTO DE CANCEROLOGÍA	INSTITUTO DE CANCEROLOGÍA S.A.S.	MEDELLÍN
8	2,115	050010210401	HOSPITAL PABLO TOBÓN URIBE	HOSPITAL PABLO TOBÓN URIBE	MEDELLÍN
9	2,093	050010217203	CLINICA MEDELLÍN OCCIDENTE	CLINICA MEDELLÍN S.A.	MEDELLÍN
10	2,062	050010209201	CLÍNICA EL ROSARIO - SEDE CENTRO	COMUNIDAD DE HERMANAS DOMINICAS DE LA PRESENTACIÓN DE LA SANTÍSIMA VIRGEN DE TOURS PROVINCIA DE MEDELLÍN	MEDELLÍN
11	1,978	052661046103	CENTRO ONCOLÓGICO DE ANTIOQUIA S.A.	CENTRO ONCOLÓGICO DE ANTIOQUIA S.A.	ENVIGADO
12	1,828	760010306607	CLÍNICA DE OCCIDENTE - CENTRO DE ESPECIALISTAS	CLÍNICA DE OCCIDENTE	CALI
13	1,826	056150212901	SOCIEDAD MÉDICA RIONEGRO S.A. SOMER S.A.	SOCIEDAD MÉDICA RIONEGRO S.A. SOMER S.A.	RIONEGRO
14	1,815	110010918630	CLÍNICA UNIVERSITARIA COLOMBIA	CLÍNICA COLSANITAS S.A.	BOGOTÁ, D.C.
15	1,770	050010217501	FUNDACIÓN HOSPITALARIA SAN VICENTE DE PAUL	FUNDACIÓN HOSPITALARIA SAN VICENTE DE PAUL	MEDELLÍN

RANKING DE LAS IPS CON LOS MEJORES RESULTADOS EN LA GESTIÓN DEL RIESGO DE LAS ENFERMEDADES DE ALTO COSTO 2021

4. RANKING DE LAS IPS SEGÚN LA GESTIÓN DEL RIESGO EN CÁNCER

Tabla 18. Ranking según la gestión del riesgo en IPS de las personas con cáncer de pulmón (continuación)

PUESTO	PUNTAJE	CÓDIGO	NOMBRE SEDE	NOMBRE PRESTADOR	MUNICIPIO
16	1,760	760010482701	RECUPERAR S.A. IPS 08	CENTRO DE MEDICINA FÍSICA Y REHABILITACIÓN RECUPERAR	CALI
17	1,752	760010287001	FUNDACIÓN VALLE DEL LILI	FUNDACIÓN VALLE DEL LILI	CALI
18	1,718	056151204401	FUNDACIÓN HOSPITAL SAN VICENTE DE PAUL RIONEGRO	FUNDACIÓN HOSPITAL SAN VICENTE DE PAUL RIONEGRO	RIONEGRO
19	1,652	052660491001	E.S.E. HOSPITAL MANUEL URIBE ÁNGEL	E.S.E. HOSPITAL MANUEL URIBE ÁNGEL	ENVIGADO
20	1,589	110010905601	CENTRO DE INVESTIGACIONES ONCOLÓGICAS CLÍNICA SAN DIEGO CIOSAD S.A.S.	CENTRO DE INVESTIGACIONES ONCOLÓGICAS CLÍNICA SAN DIEGO CIOSAD S.A.S.	BOGOTÁ, D.C.

4.2 Neoplasias hematológicas en los adultos:

4.2.1 Linfoma no Hodgkin

1. Proporción de pacientes diagnosticados con clasificación de riesgo: IPI, FLIPI, MIPI, IPS.
2. Proporción de pacientes con diagnóstico de linfoma quienes recibieron quimioterapia
3. Oportunidad de toma de biopsia (Tiempo entre la consulta o remisión para diagnóstico y la toma de la biopsia para estudio histopatológico)

Se presentan a continuación los resultados del ranking de acuerdo con la gestión del riesgo en esta población.

Tabla 19. Ranking según la gestión del riesgo en IPS de las personas adultas con linfoma no Hodgkin

PUESTO	PUNTAJE	CÓDIGO	NOMBRE SEDE	NOMBRE PRESTADOR	MUNICIPIO
1	2,770	050010210401	HOSPITAL PABLO TOBÓN URIBE	HOSPITAL PABLO TOBÓN URIBE	MEDELLÍN
2	2,744	760010287001	FUNDACIÓN VALLE DEL LILI	FUNDACIÓN VALLE DEL LILI	CALI
3	2,743	050010217501	FUNDACIÓN HOSPITALARIA SAN VICENTE DE PAUL	FUNDACIÓN HOSPITALARIA SAN VICENTE DE PAUL	MEDELLÍN
4	2,726	110010918630	CLÍNICA UNIVERSITARIA COLOMBIA	CLÍNICA COLSANITAS S.A.	BOGOTÁ, D.C.
5	2,706	050010558601	FUNDACIÓN COLOMBIANA DE CANCEROLOGIA CLÍNICA VIDA	FUNDACIÓN COLOMBIANA DE CANCEROLOGIA CLÍNICA VIDA	MEDELLÍN
6	2,686	050010561601	INSTITUTO DE CANCEROLOGÍA	INSTITUTO DE CANCEROLOGÍA S.A.	MEDELLÍN
7	2,364	110012760501	HOSPITAL UNIVERSITARIO NACIONAL DE COLOMBIA	CORPORACIÓN SALUD UN	BOGOTÁ, D.C.
8	2,228	056150212901	SOCIEDAD MÉDICA RIONEGRO S.A. SOMER S.A.	SOCIEDAD MÉDICA RIONEGRO S.A. SOMER S.A.	RIONEGRO
9	2,169	050010217203	CLÍNICA MEDELLIN OCCIDENTE	CLÍNICA MEDELLIN S.A.	MEDELLÍN
10	2,001	110012529701	CLÍNICA LOS NOGALES S.A.S.	CLÍNICA LOS NOGALES S.A.S.	BOGOTÁ, D.C.
11	1,979	230010094901	ONCOMÉDICA S.A.	ONCOMÉDICA S.A.	MONTERÍA

RANKING DE LAS IPS CON LOS MEJORES RESULTADOS EN LA GESTIÓN DEL RIESGO DE LAS ENFERMEDADES DE ALTO COSTO 2021

4. RANKING DE LAS IPS SEGÚN LA GESTIÓN DEL RIESGO EN CÁNCER

Tabla 19. Ranking según la gestión del riesgo en IPS de las personas adultas con linfoma no Hodgkin (continuación)

PUESTO	PUNTAJE	CÓDIGO	NOMBRE SEDE	NOMBRE PRESTADOR	MUNICIPIO
12	1,955	050010558603	CLÍNICA VIDA SEDE HOSPITALARIA	FUNDACIÓN COLOMBIANA DE CANCEROLOGIA CLÍNICA VIDA	MEDELLÍN
13	1,857	110011864201	HOSPITAL UNIVERSITARIO MAYOR-MÉDERI	CORPORACIÓN HOSPITALARIA JUAN CIUDAD	BOGOTÁ, D.C.
14	1,857	110010911101	FUNDACIÓN CARDIO INFANTIL INSTITUTO DE CARDIOLOGIA	FUNDACIÓN CARDIO INFANTIL INSTITUTO DE CARDIOLOGÍA	BOGOTÁ, D.C.
15	1,833	050011174601	NUEVA CLÍNICA SAGRADO CORAZON S.A.S	NUEVA CLÍNICA SAGRADO CORAZÓN S.A.S	MEDELLÍN
16	1,812	170010109601	ONCOLOGOS DEL OCCIDENTE S.A.S. MANIZALES	ONCÓLOGOS DEL OCCIDENTE S.A.S.	MANIZALES
17	1,774	630010082302	ONCOLOGOS DEL OCCIDENTE S.A.S. ARMENIA	ONCÓLOGOS DEL OCCIDENTE S.A.S.	ARMENIA
18	1,771	052660491001	E.S.E. HOSPITAL MANUEL URIBE ANGEL	E.S.E. HOSPITAL MANUEL URIBE ÁNGEL	ENVIGADO
19	1,771	110010918608	CLÍNICA REINA SOFÍA	CLÍNICA COLSANITAS S.A.	BOGOTÁ, D.C.
20	1,738	080010003701	ORGANIZACIÓN CLÍNICA GENERAL DEL NORTE S.A	ORGANIZACION CLÍNICA GENERAL DEL NORTE	BARRANQUILLA
20	1,738	730010241701	CLÍNICA INTERNACIONAL DE ALTA TECNOLOGÍA S.A.S.	CLÍNICA INTERNACIONAL DE ALTA TECNOLOGÍA CLINALTEC S.A.S.	IBAGUÉ
20	1,738	080010110601	CLÍNICA LA ASUNCIÓN	CLÍNICA LA ASUNCIÓN	BARRANQUILLA

4.2.2 Leucemias agudas (linfocítica y mieloide)

1. Oportunidad de la remisión al diagnóstico
2. Oportunidad del diagnóstico al tratamiento
3. Proporción de pacientes con clasificación del riesgo en los CNR
4. Proporción de pacientes con clasificación del riesgo en los prevalentes

Se presentan a continuación los resultados del ranking de acuerdo con la gestión del riesgo en esta población.

Tabla 20. Ranking según la gestión del riesgo en IPS de las personas adultas con leucemia linfocítica aguda

PUESTO	PUNTAJE	CÓDIGO	NOMBRE SEDE	NOMBRE PRESTADOR	MUNICIPIO
1	2,841	110010566801	HOSPITAL UNIVERSITARIO CLÍNICA SAN RAFAEL	HOSPITAL UNIVERSITARIO CLÍNICA SAN RAFAEL	BOGOTÁ, D.C.
2	2,757	050011174601	NUEVA CLÍNICA SAGRADO CORAZON S.A.S.	NUEVA CLÍNICA SAGRADO CORAZON S.A.S.	MEDELLÍN
3	2,510	110010918630	CLÍNICA UNIVERSITARIA COLOMBIA	CLÍNICA COLSANITAS S.A.	BOGOTÁ, D.C.
4	2,510	230010094901	ONCOMÉDICA S.A.	ONCOMÉDICA S.A.	MONTERÍA
5	2,488	760010287001	FUNDACIÓN VALLE DEL LILI	FUNDACIÓN VALLE DEL LILI	CALI
6	2,168	050010210401	HOSPITAL PABLO TOBÓN URIBE	HOSPITAL PABLO TOBÓN URIBE	MEDELLÍN

RANKING DE LAS IPS CON LOS MEJORES RESULTADOS EN LA GESTIÓN DEL RIESGO DE LAS ENFERMEDADES DE ALTO COSTO 2021

4. RANKING DE LAS IPS SEGÚN LA GESTIÓN DEL RIESGO EN CÁNCER

Tabla 20. Ranking según la gestión del riesgo en IPS de las personas adultas con leucemia linfocítica aguda (continuación)

PUESTO	PUNTAJE	CÓDIGO	NOMBRE SEDE	NOMBRE PRESTADOR	MUNICIPIO
7	2,054	760010433601	CLÍNICA COLSANITAS S.A. SEBASTIAN DEL BELALCAZAR	CLÍNICA COLSANITAS S.A.	CALI
8	2,001	050010217501	FUNDACIÓN HOSPITALARIA SAN VICENTE DE PAUL	FUNDACIÓN HOSPITALARIA SAN VICENTE DE PAUL	MEDELLÍN
9	1,991	110012529701	CLÍNICA LOS NOGALES S.A.S.	CLÍNICA LOS NOGALES S.A.S.	BOGOTÁ, D.C.
10	1,978	170010109601	ONCÓLOGOS DEL OCCIDENTE S.A.S.	ONCÓLOGOS DEL OCCIDENTE S.A.S.	MANIZALES
11	1,978	540010156302	UNIDAD HEMATOLÓGICA ESPECIALIZADA IPS S.A.S.	UNIDAD HEMATOLÓGICA ESPECIALIZADA IPS S.A.S.	CÚCUTA
12	1,848	190010702504	CLÍNICA LA ESTANCIA S.A.	CLÍNICA LA ESTANCIA S.A.	POPAYÁN
13	1,799	110010867901	SOCIEDAD DE CIRUGÍA DE BOGOTÁ HOSPITAL DE SAN JOSÉ	SOCIEDAD DE CIRUGÍA DE BOGOTÁ HOSPITAL DE SAN JOSÉ	BOGOTÁ, D.C.
14	1,721	520010197901	CLÍNICA ONCOLÓGICA AURORA S.A.S.	CLÍNICA ONCOLÓGICA AURORA S.A.S.	PASTO
15	1,453	110010606501	INSTITUTO NACIONAL DE CANCEROLOGÍA - EMPRESA SOCIAL DEL ESTADO	E.S.E. INSTITUTO NACIONAL DE CANCEROLOGÍA	BOGOTÁ, D.C.
16	1,355	056151204401	FUNDACIÓN HOSPITAL SAN VICENTE DE PAUL RIONEGRO	FUNDACIÓN HOSPITAL SAN VICENTE DE PAUL RIONEGRO	RIONEGRO
17	1,312	110011864201	HOSPITAL UNIVERSITARIO MAYOR-MEDERI	CORPORACIÓN HOSPITALARIA JUAN CIUDAD	BOGOTÁ, D.C.
18	1,275	685470494701	HOSPITAL INTERNACIONAL DE COLOMBIA	FUNDACIÓN CARDIOVASCULAR DE COLOMBIA ZONA FRANCA S.A.S.	PIEDECUSTA
19	1,165	760010112501	CLÍNICA NUESTRA SEÑORA DE LOS REMEDIOS	CLÍNICA NUESTRA SEÑORA DE LOS REMEDIOS	CALI
20	1,120	110012760501	HOSPITAL UNIVERSITARIO NACIONAL DE COLOMBIA	CORPORACIÓN SALUD UN	BOGOTÁ, D.C.

Tabla 21. Ranking según la gestión del riesgo en IPS de las personas adultas con leucemia mieloide aguda

PUESTO	PUNTAJE	CÓDIGO	NOMBRE SEDE	NOMBRE PRESTADOR	MUNICIPIO
1	2,764	110012760501	HOSPITAL UNIVERSITARIO NACIONAL DE COLOMBIA	CORPORACIÓN SALUD UN	BOGOTÁ, D.C.
2	2,647	660010066302	CLÍNICA MARAYA SEDE 2	ONCÓLOGOS DEL OCCIDENTE S.A.S.	PEREIRA
3	2,254	760010433601	CLÍNICA COLSANITAS S.A. SEBASTIAN DEL BELALCAZAR	CLÍNICA COLSANITAS S.A.	CALI
4	2,203	110012529701	CLÍNICA LOS NOGALES S.A.S.	CLÍNICA LOS NOGALES S.A.S.	BOGOTÁ, D.C.
5	2,096	110010918608	CLÍNICA REINA SOFÍA	CLÍNICA COLSANITAS S.A.	BOGOTÁ, D.C.

RANKING DE LAS IPS CON LOS MEJORES RESULTADOS EN LA GESTIÓN DEL RIESGO DE LAS ENFERMEDADES DE ALTO COSTO 2021

4. RANKING DE LAS IPS SEGÚN LA GESTIÓN DEL RIESGO EN CÁNCER

Tabla 21. Ranking según la gestión del riesgo en IPS de las personas adultas con leucemia mieloide aguda (continuación)

PUESTO	PUNTAJE	CÓDIGO	NOMBRE SEDE	NOMBRE PRESTADOR	MUNICIPIO
6	2,074	110010568101	FUNDACIÓN HOSPITAL DE LA MISERICORDIA	FUNDACIÓN HOSPITAL DE LA MISERICORDIA	BOGOTÁ, D.C.
7	2,030	110010918630	CLÍNICA UNIVERSITARIA COLOMBIA	CLÍNICA COLSANITAS S.A.	BOGOTÁ, D.C.
8	1,994	685470494701	HOSPITAL INTERNACIONAL DE COLOMBIA	FUNDACIÓN CARDIOVASCULAR DE COLOMBIA ZONA FRANCA S.A.S	PIEDRECUESTA
9	1,985	760010287001	FUNDACIÓN VALLE DEL LILI	FUNDACIÓN VALLE DEL LILI	CALI
10	1,978	760010306601	CLÍNICA DE OCCIDENTE	CLÍNICA DE OCCIDENTE	CALI
11	1,951	056151204401	FUNDACIÓN HOSPITAL SAN VICENTE DE PAUL RIONEGRO	FUNDACIÓN HOSPITAL SAN VICENTE DE PAUL RIONEGRO	RIONEGRO
12	1,754	682760166601	FUNDACIÓN OFTALMOLÓGICA DE SDER FOSCAL	FUNDACIÓN OFTALMOLÓGICA DE SANTANDER - FOSCAL	FLORIDABLANCA
13	1,720	080010062301	CENTRO CANCEROLÓGICO DEL CARIBE CECAC LTDA	CENTRO CANCEROLÓGICO DEL CARIBE CECAC LTDA	BARRANQUILLA
14	1,672	130010056801	CLÍNICA BLAS DE LEZO S.A.	CLÍNICA BLAS DE LEZO S.A.	CARTAGENA
15	1,668	110010945601	HOSPITAL UNIVERSITARIO SAN IGNACIO	HOSPITAL UNIVERSITARIO SAN IGNACIO	BOGOTÁ, D.C.
16	1,164	170010109601	ONCÓLOGOS DEL OCCIDENTE S.A.S.	ONCÓLOGOS DEL OCCIDENTE S.A.S.	MANIZALES
17	1,092	660010066301	ONCÓLOGOS DEL OCCIDENTE S.A.S.	ONCÓLOGOS DEL OCCIDENTE S.A.S.	PEREIRA
18	1,059	050010217501	FUNDACIÓN HOSPITALARIA SAN VICENTE DE PAUL	FUNDACIÓN HOSPITALARIA SAN VICENTE DE PAUL	MEDELLIN
19	1,005	110010566801	HOSPITAL UNIVERSITARIO CLINICA SAN RAFAEL	HOSPITAL UNIVERSITARIO CLÍNICA SAN RAFAEL	BOGOTÁ, D.C.
20	1,002	190010702504	CLÍNICA LA ESTANCIA S.A.	CLÍNICA LA ESTANCIA S.A.	POPAYÁN

4.3 Neoplasias hematológicas en los menores de 18 años:

4.3.1 Leucemias agudas (linfocítica y mieloide)

1. Oportunidad del diagnóstico
2. Oportunidad del inicio de tratamiento
3. Abandono del tratamiento
4. Muerte en inducción

Se presentan a continuación los resultados del ranking de acuerdo con la gestión del riesgo en esta población.

RANKING DE LAS IPS CON LOS MEJORES RESULTADOS EN LA GESTIÓN DEL RIESGO DE LAS ENFERMEDADES DE ALTO COSTO 2021

4. RANKING DE LAS IPS SEGÚN LA GESTIÓN DEL RIESGO EN CÁNCER

Tabla 22. Ranking según la gestión del riesgo en IPS de los menores de 18 años con leucemia linfocítica aguda

PUESTO	PUNTAJE	CÓDIGO	NOMBRE SEDE	NOMBRE PRESTADOR	MUNICIPIO
1	3,819	110010568101	FUNDACIÓN HOSPITAL DE LA MISERICORDIA	FUNDACIÓN HOSPITAL DE LA MISERICORDIA	BOGOTÁ, D.C.
2	3,818	110010911101	FUNDACIÓN CARDIO INFANTIL INSTITUTO DE CARDIOLOGÍA	FUNDACIÓN CARDIO INFANTIL INSTITUTO DE CARDIOLOGÍA	BOGOTÁ, D.C.
3	3,817	130010056801	CLÍNICA BLAS DE LEZO S.A.	CLÍNICA BLAS DE LEZO S.A.	CARTAGENA
4	3,816	760010111116	CENTRO MÉDICO IMBANACO DE CALI SEDE 16	CENTRO MÉDICO IMBANACO DE CALI S.A.	CALI
5	3,815	110010561801	FUNDACIÓN SANTA FE DE BOGOTÁ	FUNDACIÓN SANTA FE DE BOGOTÁ	BOGOTÁ, D.C.
6	3,813	050010210401	HOSPITAL PABLO TOBÓN URIBE	HOSPITAL PABLO TOBÓN URIBE	MEDELLÍN
7	3,812	685470494701	HOSPITAL INTERNACIONAL DE COLOMBIA	FUNDACIÓN CARDIOVASCULAR DE COLOMBIA ZONA FRANCA S.A.S	PIEDECUESTA
8	3,808	110010606501	INSTITUTO NACIONAL DE CANCEROLOGÍA - EMPRESA SOCIAL DEL ESTADO	ESE INSTITUTO NACIONAL DE CANCEROLOGÍA	BOGOTÁ, D.C.
9	3,795	110010817102	CLÍNICA INFANTIL COLSUBSIDIO	CAJA COLOMBIANA DE SUBSIDIO FAMILIAR COLSUBSIDIO	BOGOTÁ, D.C.
10	3,794	520010028301	HOSPITAL INFANTIL LOS ÁNGELES	HOSPITAL INFANTIL LOS ÁNGELES	PASTO
11	3,792	080010027801	IPS CLÍNICA DE LA COSTA LTDA	CLÍNICA DE LA COSTA LTDA	BARRANQUILLA
12	3,792	110010945601	HOSPITAL UNIVERSITARIO SAN IGNACIO	HOSPITAL UNIVERSITARIO SAN IGNACIO	BOGOTÁ, D.C.
13	3,775	680010043101	CLÍNICA MATERNO INFANTIL SAN LUIS S.A.	CLÍNICA MATERNO INFANTIL SAN LUIS S.A.	BUCARAMANGA
14	3,733	760010287001	FUNDACIÓN VALLE DEL LILI	FUNDACIÓN VALLE DEL LILI	CALI
15	3,693	110011613301	HOSPITAL INFANTIL UNIVERSITARIO DE SAN JOSÉ	HOSPITAL INFANTIL UNIVERSITARIO DE SAN JOSÉ	BOGOTÁ, D.C.
16	3,688	500010052901	HOSPITAL DEPARTAMENTAL DE VILLAVICENCIO ESE	HOSPITAL DEPARTAMENTAL DE VILLAVICENCIO E.S.E.	VILLAVICENCIO
17	3,651	230010094901	ONCOMEDICA S.A	ONCOMÉDICA S.A	MONTERÍA
18	3,559	080010054401	ORGANIZACION CLÍNICA BONNADONA PREVENIR S.A.S.	ORGANIZACION CLÍNICA BONNADONA PREVENIR S.A.S.	BARRANQUILLA

RANKING DE LAS IPS CON LOS MEJORES RESULTADOS EN LA GESTIÓN DEL RIESGO DE LAS ENFERMEDADES DE ALTO COSTO 2021

4. RANKING DE LAS IPS SEGÚN LA GESTIÓN DEL RIESGO EN CÁNCER

Tabla 22. Ranking según la gestión del riesgo en IPS de los menores de 18 años con leucemia linfocítica aguda (continuación)

PUESTO	PUNTAJE	CÓDIGO	NOMBRE SEDE	NOMBRE PRESTADOR	MUNICIPIO
19	3,488	760010306601	CLÍNICA DE OCCIDENTE	CLÍNICA DE OCCIDENTE	CALI
20	3,444	760010541601	HEMATO-ONCÓLOGOS S.A INSTITUTO DE ONCOLOGÍA	HEMATO ONCÓLOGOS S.A.	CALI

Tabla 23. Ranking según la gestión del riesgo en IPS de los menores de 18 años con leucemia mieloide aguda

PUESTO	PUNTAJE	CÓDIGO	NOMBRE SEDE	NOMBRE PRESTADOR	MUNICIPIO
1	3,819	110011613301	FUNDACIÓN HOSPITAL INFANTIL UNIVERSITARIO DE SAN JOSE	FUNDACIÓN HOSPITAL INFANTIL UNIVERSITARIO DE SAN JOSE	BOGOTÁ, D.C.
2	3,816	050010210401	HOSPITAL PABLO TOBÓN URIBE	HOSPITAL PABLO TOBÓN URIBE	MEDELLÍN
3	3,792	680010043101	CLÍNICA MATERNO INFANTIL SAN LUIS S.A.	CLÍNICA MATERNO INFANTIL SAN LUIS S.A.	BUCARAMANGA
4	3,771	110010568101	FUNDACIÓN HOSPITAL DE LA MISERICORDIA	FUNDACIÓN HOSPITAL DE LA MISERICORDIA	BOGOTÁ, D.C.
5	3,674	110010606501	INSTITUTO NACIONAL DE CANCEROLOGÍA - EMPRESA SOCIAL DEL ESTADO	E.S.E. INSTITUTO NACIONAL DE CANCEROLOGÍA	BOGOTÁ, D.C.
6	3,446	130010056801	CLÍNICA BLAS DE LEZO S.A.	CLÍNICA BLAS DE LEZO S.A.	CARTAGENA
7	3,394	170010109601	ONCÓLOGOS DEL OCCIDENTE S.A.S.	ONCÓLOGOS DEL OCCIDENTE S.A.S.	MANIZALES
8	3,329	685470494701	HOSPITAL INTERNACIONAL DE COLOMBIA	FUNDACIÓN CARDIOVASCULAR DE COLOMBIA ZONA FRANCA S.A.S.	PIEDRECUESTA
9	3,174	110010817102	CLÍNICA INFANTIL COLSUBSIDIO	CAJA COLOMBIANA DE SUBSIDIO FAMILIAR COLSUBSIDIO	BOGOTÁ, D.C.
10	2,932	080010003701	ORGANIZACIÓN CLÍNICA GENERAL DEL NORTE S.A.	ORGANIZACIÓN CLÍNICA GENERAL DEL NORTE	BARRANQUILLA
11	2,931	760010111116	CENTRO MÉDICO IMBANACO DE CALI SEDE 16	CENTRO MÉDICO IMBANACO DE CALI S.A.	CALI
12	2,929	050010217501	FUNDACIÓN HOSPITALARIA SAN VICENTE DE PAUL	FUNDACIÓN HOSPITALARIA SAN VICENTE DE PAUL	MEDELLÍN
13	2,809	110010561801	FUNDACIÓN SANTA FE DE BOGOTÁ	FUNDACIÓN SANTA FE DE BOGOTÁ	BOGOTÁ, D.C.
14	2,767	410010056201	E.S.E. HOSPITAL UNIVERSITARIO HERNANDO MONCALEANO PERDOMO DE NEIVA	E.S.E. HOSPITAL UNIVERSITARIO HERNANDO MONCALEANO PERDOMO DE NEIVA	NEIVA
15	2,027	130010118701	HOSPITAL INFANTIL NAPOLEÓN FRANCO PAREJA	FUNDACIÓN HOSPITAL INFANTIL NAPOLEÓN FRANCO PAREJA	CARTAGENA
16	1,972	110010959905	CENTRO DE ONCOLOGÍA CLÍNICA DEL COUNTRY	ADMINISTRADORA COUNTRY S.A.S.	BOGOTÁ, D.C.

RANKING DE LAS IPS CON LOS MEJORES RESULTADOS EN LA GESTIÓN DEL RIESGO DE LAS ENFERMEDADES DE ALTO COSTO 2021

4. RANKING DE LAS IPS SEGÚN LA GESTIÓN DEL RIESGO EN CÁNCER

Tabla 23. Ranking según la gestión del riesgo en IPS de los menores de 18 años con leucemia mieloide aguda (continuación)

PUESTO	PUNTAJE	CÓDIGO	NOMBRE SEDE	NOMBRE PRESTADOR	MUNICIPIO
16	1,972	050010209202	CLÍNICA EL ROSARIO - SEDE EL TESORO	COMUNIDAD DE HERMANAS DOMINICAS DE LA PRESENTACIÓN DE LA SANTÍSIMA VIRGEN DE TOURS PROVINCIA DE MEDELLÍN	MEDELLÍN
17	1,950	520010028301	HOSPITAL INFANTIL LOS ANGELES	HOSPITAL INFANTIL LOS ANGELES	PASTO
18	1,807	760010287001	FUNDACIÓN VALLE DEL LILI	FUNDACIÓN VALLE DEL LILI	CALI
19	0,974	682760166601	FUNDACIÓN OFTALMOLÓGICA DE SANTANDER - FOSCAL	FUNDACIÓN OFTALMOLÓGICA DE SANTANDER - FOSCAL	FLORIDABLANCA
20	0,974	540010234901	CLÍNICA MEDICAL DUARTE	MEDICAL DUARTE ZF S.A.S.	CÚCUTA

4.4 Ranking de cáncer general:

Se presentan a continuación los resultados del ranking de acuerdo con la gestión del riesgo en esta población.

Tabla 24. Ranking según la gestión del riesgo en IPS en los adultos con cáncer

PUESTO	PUNTAJE	CÓDIGO	NOMBRE SEDE	NOMBRE PRESTADOR	MUNICIPIO
1	34,164	110010918630	CLÍNICA UNIVERSITARIA COLOMBIA	CLÍNICA COLSANITAS S.A.	BOGOTÁ, D.C.
2	32,456	760010287001	FUNDACIÓN VALLE DEL LILI	FUNDACIÓN VALLE DEL LILI	CALI
3	31,119	110012529701	ONCÓLOGOS DEL OCCIDENTE S.A.S.	CLÍNICA LOS NOGALES S.A.S.	BOGOTÁ, D.C.
4	30,667	170010109601	ONCOLOGOS DEL OCCIDENTE S.A.S.	ONCÓLOGOS DEL OCCIDENTE S.A.S.	MANIZALES
5	28,930	110010905601	CENTRO DE INVESTIGACIONES ONCOLÓGICAS CLÍNICA SAN DIEGO CIOSAD S.A.S.	CENTRO DE INVESTIGACIONES ONCOLÓGICAS CLÍNICA SAN DIEGO CIOSAD S.A.S.	BOGOTÁ, D.C.
6	28,565	760010433601	CLÍNICA COLSANITAS S.A. SEBASTIAN DEL BELALCAZAR	CLÍNICA COLSANITAS S.A.	CALI
7	26,943	110010606501	INSTITUTO NACIONAL DE CANCEROLOGÍA - EMPRESA SOCIAL DEL ESTADO	ESE INSTITUTO NACIONAL DE CANCEROLOGÍA	BOGOTÁ, D.C.
8	26,480	760010306601	CLÍNICA DE OCCIDENTE	CLÍNICA DE OCCIDENTE	CALI
9	26,374	110010945601	HOSPITAL UNIVERSITARIO SAN IGNACIO	HOSPITAL UNIVERSITARIO SAN IGNACIO	BOGOTÁ, D.C.
10	25,999	050010210401	HOSPITAL PABLO TOBÓN URIBE	HOSPITAL PABLO TOBÓN URIBE	MEDELLÍN
11	25,201	050010558603	CLÍNICA VIDA SEDE HOSPITALARIA	FUNDACIÓN COLOMBIANA DE CANCEROLOGÍA CLÍNICA VIDA	MEDELLÍN

Tabla 24. Ranking según la gestión del riesgo en IPS en los adultos con cáncer (continuación)

PUESTO	PUNTAJE	CÓDIGO	NOMBRE SEDE	NOMBRE PRESTADOR	MUNICIPIO
12	24,606	660010078501	LIGA CONTRA EL CÁNCER SECCIONAL RISARALDA	LIGA CONTRA EL CANCER SECCIONAL RISARALDA	PEREIRA
13	24,521	230010094901	ONCOMÉDICA S.A.	ONCOMÉDICA S.A.	MONTERÍA
14	21,464	682760166601	FUNDACIÓN OFTALMOLÓGICA DE SDER - FOSCAL	FUNDACIÓN OFTALMOLÓGICA DE SANTANDER - FOSCAL	FLORIDABLANCA
15	21,108	050010558601	FUNDACIÓN COLOMBIANA DE CANCEROLOGÍA CLÍNICA VIDA	FUNDACIÓN COLOMBIANA DE CANCEROLOGÍA CLÍNICA VIDA	MEDELLÍN
16	20,796	760010379901	E.S.E. HOSPITAL UNIVERSITARIO DEL VALLE EVARISTO GARCIA	HOSPITAL UNIVERSITARIO DEL VALLE "EVARISTO GARCIA" E.S.E.	CALI
17	19,985	660010066301	ONCOLOGOS DEL OCCIDENTE S.A.S.	ONCOLOGOS DEL OCCIDENTE S.A.S.	PEREIRA
18	19,475	760010111116	CENTRO MÉDICO IMBANACO DE CALI SEDE 16	CENTRO MÉDICO IMBANACO DE CALI S.A.	CALI
19	18,801	110012760501	HOSPITAL UNIVERSITARIO NACIONAL DE COLOMBIA	CORPORACIÓN SALUD UN	BOGOTÁ, D.C.
20	18,738	0520010055701	FUNDACIÓN HOSPITAL SAN PEDRO	FUNDACIÓN HOSPITAL SAN PEDRO	PASTO

RANKING EN ARTRITIS REUMATOIDE



CUENTA DE ALTO COSTO

Fondo Colombiano de Enfermedades de Alto Costo

Artritis reumatoide



RANKING DE LAS IPS CON LOS MEJORES RESULTADOS EN LA GESTIÓN DEL RIESGO DE LAS ENFERMEDADES DE ALTO COSTO 2021

5. RANKING DE IPS SEGÚN LA GESTIÓN DEL RIESGO EN ARTRITIS REUMATOIDE

Los indicadores de gestión de riesgo que se incluyeron en la determinación del ranking en artritis reumatoide fueron:

1. Oportunidad de atención por especialista en semanas (tiempo desde el inicio de síntomas hasta la primera atención por especialista).
2. Oportunidad de diagnóstico en semanas (tiempo desde el inicio de los síntomas hasta la fecha del diagnóstico).
3. Oportunidad de tratamiento en semanas (tiempo entre el inicio de síntomas hasta el primer tratamiento con DMARD).
4. Proporción de pacientes en quienes se realizó anticuerpos anti-citrulina y el Factor Reumatoide IgM dentro del proceso diagnóstico.
5. Proporción de pacientes en quienes se realiza PCR y VSG al momento del diagnóstico
6. Proporción de pacientes en quienes se evaluó daño estructural por Artritis Reumatoide al diagnóstico.
7. Proporción de pacientes en quienes se realizó tamizaje para tuberculosis previo al inicio de DMARD biológicos o sintéticos con objetivo terapéutico.
8. Proporción de pacientes en quienes se inicia DMARD como tratamiento para AR (Cobertura de DMARD).
9. Proporción de pacientes que reciben simultáneamente metotrexate y ácido fólico.
10. Proporción de pacientes que asisten a terapia ocupacional o terapia física.
11. Proporción de pacientes en quienes se realiza DAS28 al menos una vez en los últimos 6 meses.
12. Proporción de pacientes en quienes se realiza HAQ al menos una vez en los últimos 6 meses.
13. Proporción de pacientes en tratamiento para AR que lograron remisión de la enfermedad (medida por DAS28 de los últimos 6 meses).
14. Proporción de pacientes en tratamiento para AR que lograron baja actividad (medida por DAS28 de los últimos 6 meses).

Los grupos de IPS según el tamaño de la población gestionada tuvieron los siguientes límites:

- Grandes: ≥ 500 pacientes
- Medianas: 150 a 449 pacientes
- Pequeñas: 25 a 149 pacientes

Se presentan a continuación los resultados del ranking según la gestión del riesgo en artritis reumatoide, para cada grupo de IPS.

Tabla 25. Ranking según la gestión del riesgo de las personas con artritis reumatoide, en las IPS grandes

PUESTO	PUNTAJE	CÓDIGO	NOMBRE SEDE	NOMBRE IPS	MUNICIPIO
1	12,500	520010059201	ORLANDO ANTONIO VILLOTA PAREDES	ORLANDO ANTONIO VILLOTA PAREDES	PASTO
2	10,712	520010229701	IPS PASTO ESPECIALIDADES SAS	IPS PASTO ESPECIALIDADES S.A.S.	PASTO
3	10,095	050011087501	ART MÉDICA S.A.S	ART MÉDICA S.A.S	MEDELLÍN
4	9,773	110012165701	BIOMAB IPS	BIOMAB IPS	BOGOTÁ, D.C.
5	9,501	660010171601	ART MÉDICA S.A.S	ART MÉDICA S.A.S	PEREIRA
6	9,066	180010775301	RHEUMAHHELP IPS ZOMAC SAS	RHEUMAHHELP IPS ZOMAC S.A.S.	FLORENCIA
7	8,655	765200975401	GRUPO DE ESPECIALISTAS EN MANEJO INTEGRAL DE ENFERMEDADES CRÓNICAS S.A.S	GRUPO DE ESPECIALISTAS EN MANEJO INTEGRAL DE ENFERMEDADES CRÓNICAS S.A.S.	PALMIRA
8	8,506	110010561801	FUNDACIÓN SANTA FÉ DE BOGOTÁ	FUNDACIÓN SANTA FÉ DE BOGOTÁ	BOGOTÁ, D.C.

RANKING DE LAS IPS CON LOS MEJORES RESULTADOS EN LA GESTIÓN DEL RIESGO DE LAS ENFERMEDADES DE ALTO COSTO 2021

5. RANKING DE IPS SEGÚN LA GESTIÓN DEL RIESGO EN ARTRITIS REUMATOIDE

Tabla 25. Ranking según la gestión del riesgo de las personas con artritis reumatoide, en las IPS grandes (continuación)

PUESTO	PUNTAJE	CÓDIGO	NOMBRE SEDE	NOMBRE IPS	MUNICIPIO
9	8,303	050010434704	COOPERATIVA ANTIOQUEÑA DE SALUD SEDE ARGENTINA	COOPERATIVA ANTIOQUEÑA DE SALUD COOPSANA	MEDELLÍN
10	7,846	190010921101	RHEUMAHHELP IPS SAS POPAYAN	RHEUMAHHELP IPS ZOMAC S.A.S.	POPAYÁN
11	7,609	050011039301	MEDICARTE MEDELLÍN	MEDICARTE S.A.	MEDELLÍN
12	7,603	760010003730	IPS COMFANDI TORRES	CAJA DE COMPENSACIÓN FAMILIAR DEL VALLE DEL CAUCA - COMFAMILIAR ANDI	CALI
13	7,213	080010476201	IPS FUSA S.A.S.	IPS FUSA S.A.S.	BARRANQUILLA
14	7,009	760011159202	SEDE AMBULATORIA CLINICA NUEVA DE CALI	CLÍNICA NUEVA DE CALI SAS	CALI
15	6,793	110012023101	IPS ESPECIALIZADA S.A.	IPS ESPECIALIZADA S.A.	BOGOTÁ, D.C.
16	6,435	110010733560	UNIDAD DE SERVICIOS DE SALUD CALLE 98	CAJA DE COMPENSACION FAMILIAR COMPENSAR	BOGOTÁ, D.C.
17	6,132	110012482624	EPS SANITAS CENTRO MÉDICO ESPECIALISTAS AUTOPISTA NORTE	EPS SANITAS S.A.	BOGOTÁ, D.C.
18	6,044	110011243701	RIESGO DE FRACTURA S.A. CAYRE	RIESGO DE FRACTURA S.A.	BOGOTÁ, D.C.
19	5,828	230010181401	INSTITUTO DE REUMATOLOGÍA Y REHABILITACIÓN DEPORTIVA DR WILLIAM PUCHE RUIZ MD.(IRREDEORT) S.A.S.	INSTITUTO DE REUMATOLOGÍA Y REHABILITACION DEPORTIVA INTEGRAL S.A.S.	MONTERÍA
20	5,394	080010048401	VITAL SALUD DEL CARIBE IPS S.A.	VITAL SALUD DEL CARIBE IPS S.A.	BARRANQUILLA

Tabla 26. Ranking según la gestión del riesgo de las personas con artritis reumatoide, en las IPS medianas

PUESTO	PUNTAJE	CÓDIGO	NOMBRE SEDE	NOMBRE IPS	MUNICIPIO
1	10,519	700010192501	MEDISINÚ IPS SINCELEJO	MEDISINÚ IPS	SINCELEJO
2	10,284	080010276001	PROMOTORES DE LA SALUD DE LA COSTA S.A.S.	PROMOTORES DE LA SALUD DE LA COSTA S.A.S.	BARRANQUILLA
3	10,254	630010171801	RHEUMAHHELP IPS S.A.S ARMENIA	RHEUMAHHELP IPS ZOMAC S.A.S.	ARMENIA
4	10,198	680010445701	UNIDAD DE ATENCIÓN PRIMARIA BUCARAMANGA	ENTIDAD PROMOTORA DE SALUD SANITAS S.A.	BUCARAMANGA
5	10,067	680010341101	MEDICINA INTEGRAL IPS S.A.	MEDICINA INTEGRAL IPS S.A.	BUCARAMANGA
6	9,871	080010374503	UNIDAD DE URGENCIAS BAJA COMPLEJIDAD ALTO PRADO	ENTIDAD PROMOTORA DE SALUD SANITAS S.A.	BARRANQUILLA
7	9,764	230010184803	MEDISINÚ IPS CENTRAL DE ESPECIALISTAS	MEDISINÚ IPS S.A.S.	MONTERÍA
8	9,161	520010257401	ART MÉDICA S.A.S. PASTO	ART MÉDICA S.A.S.	PASTO
9	8,212	170010213201	ART MÉDICA S.A.S. MANIZALES	ART MÉDICA S.A.S.	MANIZALES

RANKING DE LAS IPS CON LOS MEJORES RESULTADOS EN LA GESTIÓN DEL RIESGO DE LAS ENFERMEDADES DE ALTO COSTO 2021

5. RANKING DE IPS SEGÚN LA GESTIÓN DEL RIESGO EN ARTRITIS REUMATOIDE

Tabla 26. Ranking según la gestión del riesgo de las personas con artritis reumatoide, en las IPS medianas (continuación)

PUESTO	PUNTAJE	CÓDIGO	NOMBRE SEDE	NOMBRE IPS	MUNICIPIO
10	8,127	230010167901	ART MÉDICA S.A.S. MONTERÍA	ART MÉDICA S.A.S.	MONTERÍA
11	7,846	230010092401	MEDICINA INTEGRAL S.A.	MEDICINA INTEGRAL S.A.	MONTERÍA
12	7,841	050010434701	COOPERATIVA ANTIOQUEÑA DE SALUD SEDE CENTRO	COOPERATIVA ANTIOQUEÑA DE SALUD COOPSANA	MEDELLÍN
13	7,633	130010169301	MEDICINA INTEGRAL IPS S.A	MEDICINA INTEGRAL IPS S.A	CARTAGENA
14	7,602	760010751301	IPS ESPECIALIZADA SAN FERNANDO	IPS ESPECIALIZADA S.A.	CALI
15	7,370	080010246801	MEDICINA INTEGRAL IPS S.A.	MEDICINA INTEGRAL IPS S.A.	BARRANQUILLA
16	7,327	130010189501	FUNDACIÓN CAMINOS IPS	FUNDACIÓN CAMINOS IPS	CARTAGENA
17	7,206	540010228201	BIOREUMA	BIOREUMA S.A.S.	CÚCUTA
18	7,190	760010287001	FUNDACIÓN VALLE DEL LILI	FUNDACION VALLE DEL LILI	CALI
19	6,205	080010323201	CENTRO INTEGRAL DE REUMATOLOGÍA DEL CARIBE SAS CIRCARIBE S.A.S.	CENTRO INTEGRAL DE REUMATOLOGÍA DEL CARIBE SAS CIRCARIBE S.A.S.	BARRANQUILLA
20	6,004	680010360003	MEDICITY S.A.S	MEDICITY S.A.S	BUCARAMANGA

Tabla 27. Ranking según la gestión del riesgo de las personas con artritis reumatoide, en las IPS pequeñas

PUESTO	PUNTAJE	CÓDIGO	NOMBRE SEDE	NOMBRE IPS	MUNICIPIO
1	12,037	680017015301	RHEUMAHHELP IPS BUCARAMANGA	RHEUMAHHELP IPS ZOMAC S.A.S.	BUCARAMANGA
2	11,360	200010226401	RHEUMAHHELP IPS	RHEUMAHHELP IPS ZOMAC S.A.S.	VALLEDUPAR
3	9,900	700010191701	SANAR Y CURAR IPS S.A.S.	SANAR Y CURAR IPS S.A.S.	SINCELEJO
4	9,487	630010119001	ART MÉDICA S.A.S. ARMENIA	ART MÉDICA S.A.S.	ARMENIA
5	8,867	150010262101	ART MÉDICA S.A.S. TUNJA	ART MÉDICA S.A.S.	TUNJA
6	8,120	730010300101	RHEUMAHHELP IPS IBAGUÉ	RHEUMAHHELP IPS	IBAGUÉ
7	7,999	761470003722	IPS COMFANDI CARTAGO	CAJA DE COMPENSACIÓN FAMILIAR DEL VALLE DEL CAUCA - COMFAMILIAR ANDI	CARTAGO
8	7,862	110011243705	CAYRE SEDE AMERICAS	RIESGO DE FRACTURA S.A. CAYRE	BOGOTÁ, D.C.
9	6,875	680010087801	WILLIAM JOSÉ OTERO ESCALANTE	WILLIAM JOSÉ OTERO ESCALANTE	BUCARAMANGA
10	6,305	200010184401	FUNDACIÓN TIEMPO DE VIDA SEDE VALLEDUPAR	FUNDACIÓN TIEMPO DE VIDA	VALLEDUPAR
11	6,303	87580001301	FUNDACIÓN HOSPITAL UNIVERSIDAD DEL NORTE	FUNDACIÓN HOSPITAL UNIVERSIDAD DEL NORTE	SOLEDAD
12	6,141	700010181801	GRUPO MÉDICO ESPECIALISTAS SINCELEJO	GRUPO MÉDICO ESPECIALISTAS IPS S.A.S.	SINCELEJO

RANKING DE LAS IPS CON LOS MEJORES RESULTADOS EN LA GESTIÓN DEL RIESGO DE LAS ENFERMEDADES DE ALTO COSTO 2021

5. RANKING DE IPS SEGÚN LA GESTIÓN DEL RIESGO EN ARTRITIS REUMATOIDE

Tabla 27. Ranking según la gestión del riesgo de las personas con artritis reumatoide, en las IPS pequeñas (continuación)

PUESTO	PUNTAJE	CÓDIGO	NOMBRE SEDE	NOMBRE IPS	MUNICIPIO
13	5,984	682760367102	FUNDACIÓN AVANZAR FOS SEDE FLORIDABLANCA	FUNDACIÓN AVANZAR FOS	FLORIDABLANCA
14	5,951	540010037101	E.S.E. HOSPITAL UNIVERSITARIO ERASMO MEOZ	E.S.E. HOSPITAL UNIVERSITARIO ERASMO MEOZ	CÚCUTA
15	5,641	200010193501	IPS ESPECIALIZADA VALLEDUPAR	IPS ESPECIALIZADA S.A.	VALLEDUPAR
16	5,540	730010270601	INMUNAR S.A.S.	INMUNAR S.A.S.	IBAGUÉ
17	5,454	540010002001	ÁLVARO GRANADOS SANTAFÉ	ÁLVARO GRANADOS SANTAFÉ	CÚCUTA
18	5,377	470010107801	CENTROS HOSPITALARIOS DEL CARIBE S.A.S.	CENTROS HOSPITALARIOS DEL CARIBE S.A.S.	SANTA MARTA
19	5,218	850010412001	HEMATOLOGÍA Y ONCOLOGÍA DEL ORIENTE	HEMATOLOGÍA Y ONCOLOGÍA DEL ORIENTE	YOPAL
20	5,213	190010818301	ASOCIACIÓN INDÍGENA DEL CAUCA IPSI MINGA	ASOCIACIÓN INDÍGENA DEL CAUCA AIC EPS INDÍGENA	POPAYÁN

RANKING EN HEPATITIS C



CUENTA DE ALTO COSTO

Fondo Colombiano de Enfermedades de Alto Costo

Hepatitis C

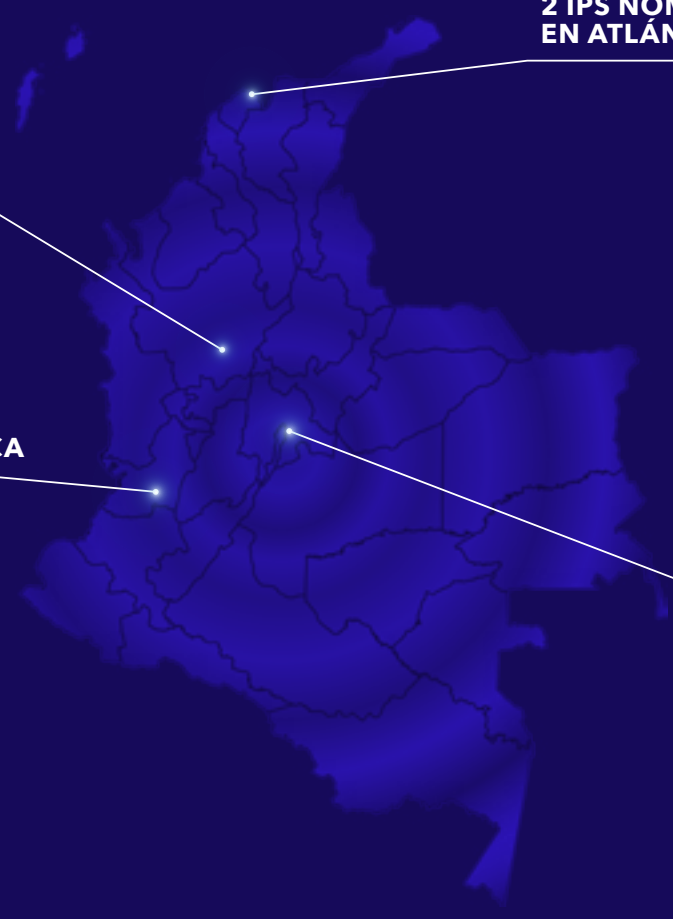


**1 IPS NOMINADA
EN ANTIOQUIA**

**2 IPS NOMINADAS
EN ATLÁNTICO**

**1 IPS NOMINADA
EN VALLE DEL CAUCA**

**1 IPS NOMINADA
EN BOGOTÁ**



RANKING DE LAS IPS CON LOS MEJORES RESULTADOS EN LA GESTIÓN DEL RIESGO DE LAS ENFERMEDADES DE ALTO COSTO 2021

6. RANKING DE LAS IPS SEGÚN LA GESTIÓN DEL RIESGO EN HEPATITIS C

Los indicadores de gestión del riesgo que se incluyeron en la determinación del ranking de hepatitis C fueron:

1. Proporción de pacientes que iniciaron tratamiento para hepatitis C crónica
2. Proporción de pacientes con resultados de estadificación para fibrosis
3. Proporción de pacientes que iniciaron el tratamiento para hepatitis C crónica
4. Detección de fibrosis hepática en población con diagnóstico de hepatitis C crónica
5. RVS 12 semanas después de finalizado el tratamiento de Compra Centralizada
6. Proporción en mortalidad atribuible a la infección por el virus de la hepatitis C
7. Proporción de personas con diagnóstico de hepatitis C crónica que abandonaron el tratamiento.

Se presentan a continuación los resultados del ranking según la gestión del riesgo en hepatitis C por IPS.

Tabla 28. Ranking de IPS según la gestión del riesgo en hepatitis C

PUESTO	PUNTAJE	CÓDIGO	NOMBRE SEDE	NOMBRE PRESTADOR	MUNICIPIO
1	6,864	050011039302	MEDICARTE MEDELLÍN	MEDICARTE S.A.	MEDELLÍN
2	6,864	760010751301	IPS ESPECIALIZADA SAN FERNANDO	IPS ESPECIALIZADA S.A.	CALI
3	6,860	080010246801	MEDICINA INTEGRAL I.P.S. S.A.	MEDICINA INTEGRAL I.P.S. S.A.	BARRANQUILLA
4	6,849	110012132301	MEDICARTE AGENCIA BOGOTÁ	MEDICARTE S.A.S	BOGOTÁ, D.C.
5	6,689	080010324901	IPS ESPECIALIZADA S.A.	IPS ESPECIALIZADA ALTOS DE PRADO	BARRANQUILLA
6	6,496	760010737801	MEDICARTE S.A.S	MEDICARTE S.A.	CALI
7	6,350	110012482613	EPS SANITAS CENTRO MÉDICO PALERMO	EPS SANITAS S.A.	BOGOTÁ, D.C.
8	6,252	110012023101	IPS ESPECIALIZADA AUTOPISTA NORTE	IPS ESPECIALIZADA S.A.	BOGOTÁ, D.C.
9	5,889	050011102101	IPS ESPECIALIZADA PUNTO CLAVE	IPS ESPECIALIZADA S.A.	MEDELLÍN
10	5,887	110012023102	IPS ESPECIALIZADA BOGOTÁ	IPS ESPECIALIZADA S.A.	BOGOTÁ, D.C.
11	5,810	110010945601	HOSPITAL UNIVERSITARIO SAN IGNACIO	HOSPITAL UNIVERSITARIO SAN IGNACIO	BOGOTÁ, D.C.
12	5,792	660010157701	MEDICARTE AGENCIA PEREIRA	MEDICARTE S.A.S	PEREIRA
13	5,510	660010164901	IPS ESPECIALIZADA PEREIRA	IPS ESPECIALIZADA S.A.	PEREIRA
14	5,410	050011038801	MEDICAMENTOS ESPECIALIZADOS S.A.S	MEDICAMENTOS ESPECIALIZADOS S.A.S	MEDELLÍN
15	5,333	110012737001	SERVICIO Y ATENCIÓN EN SALUD - SANAS IPS SAS	SERVICIO Y ATENCIÓN EN SALUD - SANAS IPS SAS	BOGOTÁ, D.C.
16	4,968	760010744201	SIES SALUD CALI	SIES SALUD CALI	CALI
17	4,943	080010336201	MEDICARTE BARRANQUILLA	MEDICARTE S.A.S	BARRANQUILLA
18	4,911	660010255001	CEPAIN IPS PEREIRA	SERVICIO Y ATENCIÓN EN SALUD - SANAS IPS SAS	PEREIRA
19	4,781	470010100301	MEDICINA INTEGRAL I.P.S. S.A.	MEDICINA INTEGRAL I.P.S. S.A.	SANTA MARTA
20	4,762	730010257101	CEPAIN IPS SAS	SERVICIO Y ATENCIÓN EN SALUD - SANAS IPS SAS	IBAGUÉ

RANKING DE LAS IPS CON LOS MEJORES RESULTADOS EN LA GESTIÓN DEL RIESGO DE LAS ENFERMEDADES DE ALTO COSTO 2021

REFERENCIAS BIBLIOGRÁFICAS

REFERENCIAS BIBLIOGRÁFICAS

1. Cuenta de Alto Costo. Consenso basado en evidencia: indicadores mínimos para evaluar resultados de gestión y clínicos en instituciones de atención a personas viviendo con VIH en Colombia [Internet]. Colombia: Cuenta de Alto Costo; 2014. p. 1-42. Disponible en <https://cuentadealtocosto.org/site/publicaciones/indicadores-minimos-para-evaluar-resultados-de-gestion-y-clinicos-en-instituciones-de-atencion-a-personas-viviendo-con-vih-en-colombia/?1595361557289>:
2. Cuenta de Alto Costo. Consenso basado en evidencia: indicadores necesarios para evaluar los resultados de gestión del riesgo en pacientes con diagnóstico de hemofilia A o B para aseguradores y prestadores en Colombia [Internet]. Cuenta de Alto Costo. Colombia; 2015. p. 1-54. Disponible en: https://cuentadealtocosto.org/site/herramientas_tecnica/herramienta-tecnica-de-diagnostico-y-tratamiento-de-la-hemofilia/
3. Cuenta de Alto Costo. Consenso basado en evidencia de indicadores de gestión del riesgo por parte de aseguradores y prestadores en pacientes con cáncer gástrico y cáncer de colon y recto en Colombia [Internet]. Colombia: Cuenta de Alto Costo; 2017. p. 1-86. Disponible en <https://cuentadealtocosto.org/site/publicaciones/consenso-basado-en-evidencia-indicadores-de-gestion-del-riesgo-en-pacientes-con-cancer-gastrico-y-cancer-de-colon-y-recto-en-colombia/>:
4. Cuenta de Alto Costo. Consenso basado en evidencia de indicadores de gestión del riesgo por parte de aseguradores y prestadores en pacientes con cáncer de próstata en Colombia [Internet]. Colombia: Cuenta de Alto Costo; 2017. p. 1-44. Disponible en <https://cuentadealtocosto.org/site/publicaciones/consenso-basado-en-evidencia-para-la-definicion-de-indicadores-prioritarios-para-la-medicion-evaluacion-y-monitoreo-de-la-gestion-de-riesgo-por-parte-de-aseguradores-y-prestadores-en-pacientes-con-ca/>:
5. Cuenta de Alto Costo. Indicadores de gestión del riesgo en pacientes con artritis reumatoide en Colombia. Consenso basado en la evidencia. [Internet]. Colombia: Cuenta de Alto Costo; 2018. p. 1-112. Disponible en: <https://cuentadealtocosto.org/site/publicaciones/consenso-basado-en-evidencia-indicadores-de-gestion-del-riesgo-en-pacientes-con-artritis-reumatoide-en-colombia/>
6. Cuenta de Alto Costo. Cuenta de Alto Costo. Consenso basado en evidencia de indicadores de gestión del riesgo por parte de aseguradores y prestadores en pacientes con cáncer de mama y cuello uterino en Colombia [Internet]. Colombia: Cuenta de Alto Costo; 2016. p. 1-115. Disponible en: <https://cuentadealtocosto.org/site/publicaciones/indicadores-prioritarios-para-la-medicion-evaluacion-y-monitoreo-de-la-gestion-de-riesgo-por-parte-de-aseguradores-y-prestadores-en-pacientes-con-cancer-de-mama-y-cuello-uterino-en-colombia/>
7. Cuenta de Alto Costo. Indicadores mínimos para evaluar los resultados clínicos en pacientes con diagnóstico de enfermedad renal crónica estadiada en 1 - 4 y 5 sin diálisis, hipertensión arterial y diabetes mellitus [Internet]. Colombia: Cuenta de Alto Costo; 2016. p. 1-70. Disponible en: <https://cuentadealtocosto.org/site/publicaciones/indicadores-minimos-para-evaluar-los-resultados-clinicos-en-pacientes-con-diagnostico-de-enfermedad-renal-cronica-estadiada-en-1-4-y-5-sin-dialisis-hipertension-arterial-y-diabetes-mellitus/>
8. Cuenta de Alto Costo. Consenso basado en la evidencia para la definición de los indicadores de gestión del riesgo en los pacientes menores de 18 años con leucemias agudas (LLA Y LMA) [Internet]. Colombia: Cuenta de Alto Costo.; 2020. p. 1-62. Disponible en: <https://cuentadealtocosto.org/site/publicaciones/consenso-basado-en-la-evidencia-para-la-definicion-de-los-indicadores-de-gestion-del-riesgo-en-los-pacientes-menores-de-18-anos-con-leucemias-agudas-lla-y-lma/?1618440258094>

RANKING DE LAS IPS CON LOS MEJORES RESULTADOS EN LA GESTIÓN DEL RIESGO DE LAS ENFERMEDADES DE ALTO COSTO 2021

ANEXO 1. LISTADO GENERAL DE IPS NOMINADAS Y GANADORAS

Tabla 29. Listado general de IPS nominadas y ganadoras en las diferentes categorías

No.	CATEGORÍA	CÓDIGO	ENTIDADES NOMINADAS	ENTIDAD GANADORA
1	IPS con los mejores resultados de gestión de Nefroprotección en pacientes con HTA o DM. (Pequeñas)	682110071501	SANATORIO DE CONTRATACIÓN EMPRESA SOCIAL DEL ESTADO	SANATORIO DE CONTRATACIÓN EMPRESA SOCIAL DEL ESTADO
		173800240501	CLINICA SANTA CATALINA S.A.S	
		683680073102	HOSPITAL INTEGRADO SAN ANTONIO	
		200010126001	SIES SALUD	
		500010102501	FRESENIUS MEDICAL CARE COLOMBIA S.A. UNIDAD RENAL	
2	IPS con los mejores resultados de gestión de Nefroprotección en pacientes con HTA o DM. (Medianas)	110010918629	UNIDAD RENAL SANITAS	FRESENIUS MEDICAL CARE FMEPREVER CALI
		080010139105	FRESENIUS MEDICAL CARE FMEPREVER BARRANQUILLA	
		050011743002	NEFROUROS MOM SAS - SEDE NEFROPREVENION	
		110010683411	RTS AGENCIA HOSPITAL MILITAR CENTRAL	
		680010692901	SIES SALUD BUCARAMANGA	
3	IPS con los mejores resultados de gestión de Nefroprotección en pacientes con HTA o DM. (Grandes)	760010364307	FRESENIUS MEDICAL CARE FMEPREVER CALI	FRESENIUS MEDICAL CARE FMEPREVER CALI
		110010994109	FRESENIUS MEDICAL CARE SEDE FME PREVER CALLE 76	
		080010003705	ORGANIZACIÓN CLINICA GENERAL DEL NORTE SEDE CORDIALIDAD	
		700010152101	IPS PUNTO VITAL SAS	
		760010375601	AMIGOS DE LA SALUD, AMISALUD SAS	
4	IPS con los mejores resultados de gestión del riesgo en diálisis. (Pequeñas)	700010096501	RTS SUCURSAL SINCELEJO	RTS SUCURSAL SINCELEJO
		138360000101	HEALTH CARS SAS	
		132440087301	FUNDACIÓN PARA LA PROMOCIÓN DE LA SALUD Y PREVENCIÓN DE LA ENFERMEDAD - PREVRENAL	
		412980104402	NEFROUROS MOM SAS	
		768340652703	DUMIAN MÉDICAL S.A.S.	
5	IPS con los mejores resultados de gestión del riesgo en diálisis. (Medianas)	170010210201	DAVITA MANIZALES	DAVITA MANIZALES
		110010683414	RTS S.A.S	
		180010746601	CLÍNICA MEDILASER S.A.	
		56150593505	FRESENIUS MEDICAL CARE COLOMBIA SA UNIDAD RENAL CLÍNICA SOMER	
		50450420704	RTS SUCURSAL APARTADÓ	
6	IPS con los mejores resultados de gestión del riesgo en diálisis. (Grandes)	110010010301	INSTITUTO NACIONAL DEL RIÑÓN LTDA	INSTITUTO NACIONAL DEL RIÑÓN LTDA
		760010364301	FRESENIUS MEDICAL CARE COLOMBIA S.A.	
		110010994101	FRESENIUS MEDICAL CARE COLOMBIA S.A.	
		730010105201	FRESENIUS MEDICAL CARE COLOMBIA S.A.	
		680010177202	FRESENIUS MEDICAL CARE COLOMBIA S.A.	
7	IPS con los mejores resultados de gestión del riesgo en VIH. (Pequeñas)	520010277301	CEPAIN IPS PASTO	CEPAIN IPS PASTO
		520010182201	ISALUD TOTAL	
		700010191701	SANAR Y CURAR	
		761471149702	ASISTENCIA CIENTÍFICA DE ALTA COMPLEJIDAD S.A.S	
		230010092401	MEDICINA INTEGRAL	

RANKING DE LAS IPS CON LOS MEJORES RESULTADOS EN LA GESTIÓN DEL RIESGO DE LAS ENFERMEDADES DE ALTO COSTO 2021

ANEXO 1. LISTADO GENERAL DE IPS NOMINADAS Y GANADORAS

Tabla 29. Listado general de IPS nominadas y ganadoras en las diferentes categorías (continuación)

No.	CATEGORÍA	CÓDIGO	ENTIDADES NOMINADAS	ENTIDAD GANADORA
8	IPS con los mejores resultados de gestión del riesgo en VIH. (Medianas)	17001026262	VIRREY SOLIS IPS S.A. CENTRO	VIRREY SOLIS IPS S.A. CENTRO
		850010210101	SALUD LLANOS	
		730010282205	VIRREY SOLIS CALLE 35	
		520010178101	SIES SALUD PASTO	
		470010100301	MEDICINA INTEGRAL	
9	IPS con los mejores resultados de gestión del riesgo en VIH. (Grandes)	760010668801	TODOMED L.T.D.A. CALI	TODOMED L.T.D.A. CALI
		080010048401	VITAL SALUD CARIBE	
		760010125201	CORPORACIÓN DE LA LUCHA CONTRA EL SIDA	
		080010332801	IPS DE LA COSTA	
		110010952322	VIRREY SOLIS NORTHWEST	
10	IPS con los mejores resultados de gestión del riesgo en Hemofilia. (Pequeñas)	130010118701	HOSPITAL INFANTIL NAPOLEÓN FRANCO PAREJA	HOSPITAL INFANTIL NAPOLEÓN FRANCO PAREJA
		150010254901	INTEGRAL IPS	
		080010003701	CENTRO DE ATENCIÓN DE HEMOFILIA	
		110013439701	HUMANMED	
		050011751901	HEMOPLIFE SALUD	
11	IPS con los mejores resultados de gestión del riesgo en Hemofilia. (Medianas)	110012402201	INTEGRAL SOLUTIONS SD S.A.S.	INTEGRAL SOLUTIONS SD S.A.S.
		850010412001	HEMATOLOGÍA Y ONCOLOGÍA DEL ORIENTE	
		080010003701	CLÍNICA GENERAL DEL NORTE	
		080010003708	UNIDAD DE ATENCIÓN AMBULATORIA DE LOS ANDES	
		110010568101	FUNDACIÓN HOSPITAL DE LA MISERICORDIA	
12	IPS con los mejores resultados de gestión del riesgo en Hemofilia. (Grandes)	110010817102	CLÍNICA INFANTIL COLSUBSIDIO	CLÍNICA INFANTIL COLSUBSIDIO
		050011039301	MEDICARTE	
		110012132301	MEDICARTE	
		110012023101	IPS ESPECIALIZADA AUTOPISTA NORTE	
		052660491001	HOSPITAL MANUEL URIBE ANGEL	
13	IPS con los mejores resultados de gestión del riesgo en cáncer de mama	110010945601	HOSPITAL UNIVERSITARIO SAN IGNACIO	HOSPITAL UNIVERSITARIO SAN IGNACIO
		760010287001	FUNDACIÓN VALLE DE LILI	
		760010306601	CLÍNICA DE OCCIDENTE	
		760010111116	CENTRO MEDICO IMBANACO DE CALI SEDE 16	
		170010109601	ONCOLOGOS DE OCCIDENTE	
		682760166601	FUNDACIÓN OFTALMOLOGICA DE SANTANDER-FOSCAL	
		660010078501	LIGA CONTRA EL CÁNCER SECCIONAL RISARALDA	
		050010210401	HOSPITAL PABLO TOBON URIBE	
		110012529701	CLÍNICA LOS NOGALES	
		230010094901	ONCOMEDICA	

RANKING DE LAS IPS CON LOS MEJORES RESULTADOS EN LA GESTIÓN DEL RIESGO DE LAS ENFERMEDADES DE ALTO COSTO 2021

ANEXO 1. LISTADO GENERAL DE IPS NOMINADAS Y GANADORAS

Tabla 29. Listado general de IPS nominadas y ganadoras en las diferentes categorías (continuación)

No.	CATEGORÍA	CÓDIGO	ENTIDADES NOMINADAS	ENTIDAD GANADORA
14	IPS con los mejores resultados de gestión del riesgo en cáncer de cérvix	110012529701	CLÍNICA LOS NOGALES	CLÍNICA LOS NOGALES
		110010905601	CLÍNICA SAN DIEGO CIOSAD	
		760010287001	FUNDACIÓN VALLE DE LILI	
		050010209202	CLÍNICA DEL ROSARIO SEDE EL TESORO	
		680010079201	HOSPITAL UNIVERSITARIO DE SANTANDER	
		110010918630	CLÍNICA UNIVESITARIA COLOMBIA	
		170010109601	ONCOLOGOS DE OCCIDENTE	
		76010306601	CLÍNICA DE OCCIDENTE	
		410010056201	HISPITAL UNIVERSITARIO HERNANDO MONCALEANO PERDOMO	
		520010055701	FUNDACIÓN HOSPITAL SAN PEDRO	
15	IPS con los mejores resultados de gestión del riesgo en cáncer de próstata	110013390301	LOS COBOS MEDICAL CENTER	LOS COBOS MEDICAL CENTER S.A.S. - LOS COBOS
		050010212601	CLINICA LAS AMERICAS	
		470010077501	QUIMIOSALUD SEDE 1	
		050010561601	INSTITUTO DE CANCEROLOGÍA	
		760010306601	CLÍNICA DE OCCIDENTE	
		760010111116	CENTRO MEDICO IMBANACO DE CALI SEDE 16	
		760010433601	CLÍNICA COLSANITAS S.A SEBASTIAN DEL BELALCAZAR	
		130010210501	PROMOTORA BOCAGRANDE	
		110010862601	UNIDAD MÉDICA CECIMIN	
110010917802	CENTRO POLICLINICO DEL OLAYA			
16	IPS con los mejores resultados de gestión del riesgo en cáncer de colon y recto	110010606501	INSTITUTO NACIONAL DE CANCEROLOGÍA	INSTITUTO NACIONAL DE CANCEROLOGÍA - EMPRESA SOCIAL DEL ESTADO
		110010905601	CLÍNICA SAN DIEGO CIOSAD	
		110010918608	CLÍNICA REINA SOFIA	
		660010021710	CLÍNICA COMFAMILIAR	
		110010918630	CLÍNICA UNIVESITARIA COLOMBIA	
		110011864201	HOSPITAL MEDERI	
		050010558603	CLÍNICA VIDA SEDE HOSPITALARIA	
		050010212401	CORPORACIÓN PARA ESTUDIOS EN SALUD CLÍNICA CES	
		760010433601	CLÍNICA COLSANITAS S.A SEBASTIAN DEL BELALCAZAR	
		170010109601	ONCOLOGOS DE OCCIDENTE	
17	IPS con los mejores resultados de gestión del riesgo en cáncer gástrico	110010918630	CLÍNICA UNIVERSITARIA COLOMBIA	CLÍNICA UNIVERSITARIA COLOMBIA
		760010379901	HOSPITAL UNIVERSITARIO DEL VALLE "EVARISTO GARCIA"	
		110010905601	CLÍNICA SAN DIEGO CIOSAD	
		110010606501	INSTITUTO NACIONAL DE CANCEROLOGÍA	
		760010287001	FUNDACIÓN VALLE DE LILI	
		050010558603	CLÍNICA VIDA SEDE HOSPITALARIA	
		760010433601	CLÍNICA COLSANITAS S.A SEBASTIAN DEL BELALCAZAR	
		680010079201	HOSPITAL UNIVERSITARIO DE SANTANDER	
		110011864201	HOSPITAL MEDERI	
		050010558601	FUNDACIÓN COLOMBIANA DE CANCEROLOGÍA CLÍNICA VIDA	

RANKING DE LAS IPS CON LOS MEJORES RESULTADOS EN LA GESTIÓN DEL RIESGO DE LAS ENFERMEDADES DE ALTO COSTO 2021

ANEXO 1. LISTADO GENERAL DE IPS NOMINADAS Y GANADORAS

Tabla 29. Listado general de IPS nominadas y ganadoras en las diferentes categorías (continuación)

No.	CATEGORÍA	CÓDIGO	ENTIDADES NOMINADAS	ENTIDAD GANADORA
18	IPS con los mejores resultados de gestión del riesgo en cáncer de pulmón	050010558601	FUNDACIÓN COLOMBIANA DE CANCEROLOGÍA CLÍNICA VIDA	FUNDACIÓN COLOMBIANA DE CANCEROLOGÍA CLÍNICA VIDA
		110012529701	CLÍNICA LOS NOGALES	
		050010558603	CLÍNICA VIDA SEDE HOSPITALARIA	
		110010561801	FUNDACIÓN SANTA FE DE BOGOTÁ	
		230010094901	ONCOMEDICA	
		050010212601	CLINICA LAS AMERICAS	
		050010561601	INSTITUTO DE CANCEROLOGÍA	
		050010210401	HOSPITAL PABLO TOBON URIBE	
		050010217203	CLINICA MEDELLIN OCCIDENTE	
		050010209201	CLÍNICA EL ROSARIO SEDE CENTRO	
19	IPS con los mejores resultados de gestión del riesgo en linfoma no Hodgkin en adultos	050010210401	HOSPITAL PABLO TOBÓN URIBE	HOSPITAL PABLO TOBÓN URIBE
		760010287001	FUNDACIÓN VALLE DE LILI	
		050010217501	FUNDACIÓN HOSPITALATIA SAN VICENTE DE PAUL	
		110010918630	CLÍNICA UNIVESITARIA COLOMBIA	
		050010558601	FUNDACIÓN COLOMBIANA DE CANCEROLOGÍA CLÍNICA VIDA	
		050010561601	INSTITUTO DE CANCEROLOGÍA	
		110012760501	HOSPITAL UNIVERSITARIO NACIONAL DE COLOMBIA	
		056150212901	SOCIEDAD MÉDICA RIONEGRO S.A SOMER S.A	
		050010217203	CLINICA MEDELLIN OCCIDENTE	
20	IPS con los mejores resultados de gestión del riesgo en leucemia linfocítica aguda en adultos	110010566801	HOSPITAL UNIVERSITARIO CLINICA SAN RAFAEL	HOSPITAL UNIVERSITARIO CLÍNICA SAN RAFAEL
		050011174601	NUEVA CLINICA SAGRADO CORAZÓN S.A.S	
		110010918630	CLÍNICA UNIVESITARIA COLOMBIA	
		230010094901	ONCOMEDICA	
		760010287001	FUNDACIÓN VALLE DE LILI	
		050010210401	HOSPITAL PABLO TOBON URIBE	
		760010433601	CLÍNICA COLSANITAS S.A SEBASTIAN DEL BELALCAZAR	
		050010217501	FUNDACIÓN HOSPITALATIA SAN VICENTE DE PAUL	
		110012529701	CLÍNICA LOS NOGALES	
		170010109601	ONCOLOGOS DE OCCIDENTE	
21	IPS con los mejores resultados de gestión del riesgo en leucemia mieloide aguda en adultos	110012760501	HOSPITAL UNIVERSITARIO NACIONAL DE COLOMBIA	HOSPITAL UNIVERSITARIO NACIONAL DE COLOMBIA
		660010066302	CLINICA MARAYA SEDE 2	
		760010433601	CLÍNICA COLSANITAS S.A SEBASTIAN DEL BELALCAZAR	
		110012529701	CLÍNICA LOS NOGALES	
		110010918608	CLÍNICA REINA SOFIA	
		110010568101	HOSPITAL LA MISERICORDIA	
		110010918630	CLÍNICA UNIVESITARIA COLOMBIA	
		685470494701	HOSPITAL INTERNACIONAL DE COLOMBIA	
		760010287001	FUNDACIÓN VALLE DE LILI	
		056151204401	FUNDACIÓN HOSPITALARIA SAN VICENTE DE PAUL RIONEGRO	

RANKING DE LAS IPS CON LOS MEJORES RESULTADOS EN LA GESTIÓN DEL RIESGO DE LAS ENFERMEDADES DE ALTO COSTO 2021

ANEXO 1. LISTADO GENERAL DE IPS NOMINADAS Y GANADORAS

Tabla 29. Listado general de IPS nominadas y ganadoras en las diferentes categorías (continuación)

No.	CATEGORÍA	CÓDIGO	ENTIDADES NOMINADAS	ENTIDAD GANADORA
22	IPS con los mejores resultados de gestión del riesgo en leucemia linfocítica aguda en menores de 18 años	110010568101	FUNDACIÓN HOSPITAL DE LA MISERICORDIA	FUNDACIÓN HOSPITAL DE LA MISERICORDIA
		110010911101	FUNDACIÓN CARDIO INFANTIL	
		130010056801	CLÍNICA BLAS DE LEZO	
		760010111116	CENTRO MEDICO IMBANACO DE CALI SEDE 16	
		110010561801	FUNDACIÓN SANTA FE DE BOGOTÁ	
		050010210401	HOSPITAL PABLO TOBON URIBE	
		685470494701	HOSPITAL INTERNACIONAL DE COLOMBIA	
		110010606501	INSTITUTO NACIONAL DE CANCEROLOGÍA	
		110010817102	CLÍNICA INFANTIL COLSUBSIDIO	
		520010028301	HOSPITAL INFANTIL LOS ANGELES	
23	IPS con los mejores resultados de gestión del riesgo en leucemia mieloide aguda en menores de 18 años	110011613301	FUNDACIÓN HOSPITAL INFANTIL UNIVERSITARIO DE SAN JOSÉ	FUNDACIÓN HOSPITAL INFANTIL UNIVERSITARIO DE SAN JOSÉ
		050010210401	HOSPITAL PABLO TOBON URIBE	
		680010043101	CLINICA MATERNO INFANTIL SAN LUIS	
		110010568101	HOSPITAL LA MISERICORDIA	
		110010606501	INSTITUTO NACIONAL DE CANCEROLOGÍA	
		130010056801	CLÍNICA BLAS DE LEZO	
		170010109601	ONCOLOGOS DE OCCIDENTE	
		685470494701	HOSPITAL INTERNACIONAL DE COLOMBIA	
		110010817102	CLÍNICA INFANTIL COLSUBSIDIO	
24	IPS con los mejores resultados de gestión del riesgo en cáncer en adultos	110010918630	CLÍNICA UNIVESITARIA COLOMBIA	CLÍNICA UNIVESITARIA COLOMBIA
		760010287001	FUNDACIÓN VALLE DE LILI	
		110012529701	CLÍNICA LOS NOGALES	
		170010109601	ONCOLOGOS DE OCCIDENTE	
		110010905601	CLÍNICA SAN DIEGO CIOSAD	
		760010433601	CLÍNICA COLSANITAS S.A SEBASTIAN DEL BELALCAZAR	
		110010606501	INSTITUTO NACIONAL DE CANCEROLOGÍA	
		760010306601	CLÍNICA DE OCCIDENTE	
		110010945601	HOSPITAL UNIVERSITARIO SAN IGNACIO	
		050010210401	HOSPITAL PABLO TOBON URIBE	
25	IPS con los mejores resultados de gestión del riesgo en Artritis. (Pequeñas)	680017015301	RHEUMAHHELP IPS BUCARAMANGA	RHEUMAHHELP IPS BUCARAMANGA
		200010226401	RHEUMAHHELP IPS	
		700010191701	SANAR Y CURAR IPS S.A.S.	
		630010119001	ART MEDICA SAS	
		150010262101	ARTMEDICA S.A.S	
26	IPS con los mejores resultados de gestión del riesgo en Artritis. (Medianas)	700010192501	MEDISINÚ IPS SINCELEJO	MEDISINÚ IPS SINCELEJO
		080010276001	PROMOTORES DE LA SALUD DE LA COSTA S.A.S.	
		630010171801	RHEUMAHHELP IPS ZOMAC S.A.S	
		680010445701	UNIDAD DE ATENCIÓN PRIMARIA	
		680010341101	MEDICINA INTEGRAL IPS S.A.	

RANKING DE LAS IPS CON LOS MEJORES RESULTADOS EN LA GESTIÓN DEL RIESGO DE LAS ENFERMEDADES DE ALTO COSTO 2021

ANEXO 1. LISTADO GENERAL DE IPS NOMINADAS Y GANADORAS

Tabla 29. Listado general de IPS nominadas y ganadoras en las diferentes categorías (continuación)

No.	CATEGORÍA	CÓDIGO	ENTIDADES NOMINADAS	ENTIDAD GANADORA
27	IPS con los mejores resultados de gestión del riesgo en Artritis. (Grandes)	520010059201	ORLANDO ANTONIO VILLOTA PAREDES	ORLANDO ANTONIO VILLOTA PAREDES
		520010229701	IPS PASTO ESPECIALIDADES	
		050011087501	ART MEDICA S.A.S	
		110012165701	BIOMAB	
		660010171601	ART MEDICA	
28	IPS con los mejores resultados de gestión del riesgo en Hepatitis C	050011039302	MEDICARTE MEDELLÍN	MEDICARTE MEDELLÍN
		760010751301	IPS ESPECIALIZADA SAN FERNANDO	
		080010246801	MEDICINA INTEGRAL I.P.S. S.A.	
		110012132301	MEDICARTE AGENCIA BOGOTÁ	
		080010324901	IPS ESPECIALIZADA ALTOS DE PRADO	

ANEXO 2. METODOLOGÍA DEL RANKING DE LAS IPS CON LOS MEJORES RESULTADOS EN LA GESTIÓN DEL RIESGO DE LAS ENFERMEDADES DE ALTO COSTO

El ranking de las IPS se calcula utilizando los indicadores de gestión del riesgo definidos por consenso formal de expertos, conformado por los actores clave del Sistema General de Seguridad Social en Salud. La metodología utilizada para este año es similar a la del período anterior. A continuación, se detallan los periodos de reporte de información usados para la estimación de los indicadores incluidos en este análisis:

- Hemofilia y VIH: 1 de febrero de 2019 a 31 de enero de 2020
- Cáncer: 2 de enero de 2019 a 1 de enero de 2020
- Enfermedad Renal Crónica y Artritis Reumatoide: 1 julio de 2019 al 30 de junio de 2020
- Hepatitis C: 1 de enero de 2020 al 31 de diciembre de 2020

Los pasos para la determinación del ranking fueron los siguientes:

- Selección de los indicadores de gestión del riesgo
- Cálculo del resultado de cada indicador
- Control del efecto de la proporción de pacientes gestionados
- Ponderación por calidad del dato (dato conforme)
- Puntuación de los indicadores
- Cálculo del puntaje general y determinación del ranking

1. Selección de los indicadores

Para cada enfermedad, se incluyeron los indicadores de gestión del riesgo definidos por consenso, tanto aquellos con metas establecidas para los niveles de cumplimiento alto, medio y bajo (parámetros de semaforización), como los que aún no cuentan con dichas metas, pero se consideran claves dentro del proceso de atención de cada enfermedad desde la perspectiva de la prestación de servicios.

2. Cálculo del resultado de cada indicador

Los resultados de los indicadores, para cada entidad, se calcularon con base en los datos reportados durante el año 2020, teniendo en cuenta la fecha de corte de cada enfermedad y de acuerdo con las fichas técnicas definidas en los consensos de indicadores, disponibles en el sitio web de la Cuenta de Alto Costo <https://cuentadealtocosto.org/site/index.php/publicaciones>.

3. Agrupación de las IPS por la cantidad de pacientes gestionados

Dada la gran diferencia en el número de pacientes que atienden las IPS y con el objetivo de comparar entre sí a aquellas con tamaños similares de atención, el cálculo del ranking se realiza para tres grupos: grandes, medianas y pequeñas. Los límites de la cantidad de pacientes que deben ser gestionados para pertenecer a cada grupo son diferentes en cada enfermedad y se informan en el aparte correspondiente a cada una de ellas.

4. Control del efecto de la proporción de pacientes gestionados

Con el propósito de compensar la posible mayor gestión requerida para lograr el cumplimiento de las metas cuando debe atenderse un gran número de personas, se controla este efecto utilizando como referente la cantidad de pacientes gestionados que son el insumo para las mediciones de cada indicador. Este control se realiza a partir de dos procesos:

RANKING DE LAS IPS CON LOS MEJORES RESULTADOS EN LA GESTIÓN DEL RIESGO DE LAS ENFERMEDADES DE ALTO COSTO 2021

ANEXO 2. METODOLOGÍA DEL RANKING DE LAS IPS CON LOS MEJORES RESULTADOS EN LA GESTIÓN DEL RIESGO DE LAS ENFERMEDADES DE ALTO COSTO

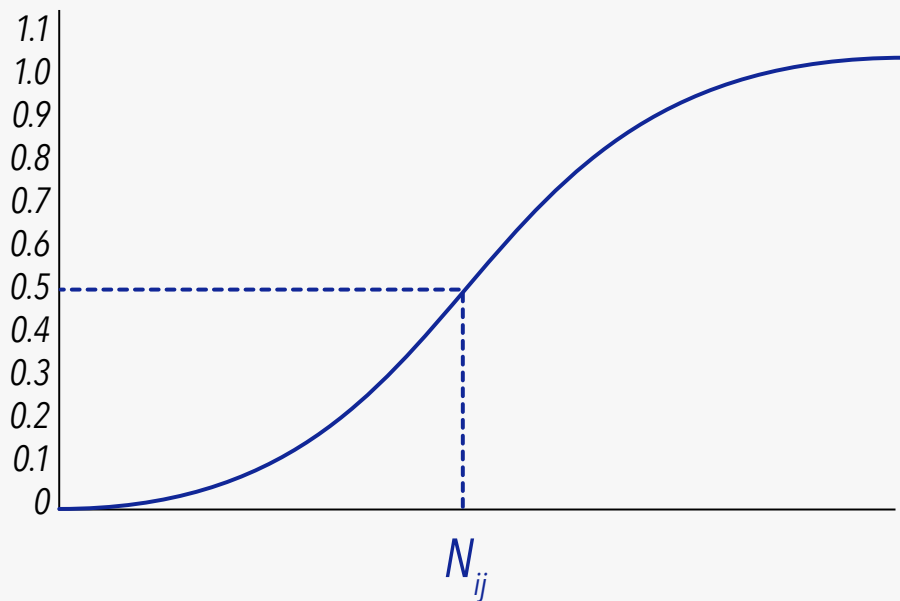
- El primero consiste en dar un mayor peso en el resultado del indicador a aquellas IPS que atienden una mayor cantidad de pacientes con la enfermedad, esto con el fin de reconocer el esfuerzo que deben realizar para lograrlo. Este peso se determina utilizando la función sigmoide la cual por sus propiedades matemáticas hace que se dé un mayor peso a las entidades con mayor cantidad de personas atendidas:

$$\text{Peso}_{ij} = \frac{1}{1 + e^{-(N_{ij} - N_j^c)}}$$

donde:

- Peso_{ij} = Peso asignado a cada resultado de la IPS i en el indicador j .
- N_{ij} = Cantidad de pacientes gestionados por la IPS i en el indicador j .
- N_j^c = Primer cuartil de los pacientes gestionados por las IPS en el indicador j . En los casos en los que el primer cuartil sea cero, se cambia por el segundo cuartil (la mediana).

Figura 1. Curva de distribución de probabilidad acumulada de la función logística



Se procedió a multiplicar este peso por el resultado del indicador de cada entidad. Ajuste incorporado desde la metodología del año anterior.

- El segundo consiste en hacer una corrección al valor del indicador a través del valor medio (coeficiente β_1) de la regresión lineal resultantes entre el valor de indicador y la proporción de pacientes gestionados por cada entidad respecto al total nacional expresado de la siguiente forma:

$$\frac{\text{(Número de casos en el denominador de la IPS)}}{\text{Sumatoria de los casos en el denominador de todas las IPS}}$$

¹ Georg Rasch fue un matemático que desarrolló modelos para el cálculo de la probabilidad de la respuesta correcta a una pregunta partiendo de su dificultad y de la capacidad que posee el individuo para responderla.

RANKING DE LAS IPS CON LOS MEJORES RESULTADOS EN LA GESTIÓN DEL RIESGO DE LAS ENFERMEDADES DE ALTO COSTO 2021

ANEXO 2. METODOLOGÍA DEL RANKING DE LAS IPS CON LOS MEJORES RESULTADOS EN LA GESTIÓN DEL RIESGO DE LAS ENFERMEDADES DE ALTO COSTO

Como producto de la regresión se obtienen tres desenlaces posibles: 1) no asociación (la proporción de pacientes no se asocia con mejores o peores resultados), 2) asociación positiva (a mayor proporción de pacientes, mejores resultados), y 3) asociación negativa (a mayor proporción de pacientes, peores resultados). La corrección del indicador se realiza los casos en los que la asociación de observada por la regresión lineal sea contraria a la dirección del indicador (asociación negativa en un indicador que es negativo o viceversa)

De esta manera, todas las entidades obtuvieron un valor adicional, proporcional al tamaño de su población y a la magnitud de la asociación observada entre dicho tamaño y los resultados de cada indicador.

4. Puntuación de los indicadores

A partir de los resultados de los indicadores, luego de realizado el control del efecto de la proporción de pacientes gestionados, se lleva a cabo la asignación del puntaje para cada indicador por el cumplimiento de las metas y la normalización de la puntuación, para lo cual se aplicó un modelo de Rasch, este proceso se lleva a cabo a nivel de IPS:

- a. **Puntuación por cumplimiento de metas de los indicadores:** el modelo incorporó los límites de cumplimiento de las metas del indicador, asignando un puntaje progresivamente mayor de acuerdo con los resultados, con un incremento superior cuando se logró el cumplimiento de las metas establecidas. Para los indicadores que no cuentan aún con metas, estas se estimaron partiendo del resultado país, sumando 3 desviaciones estándar para establecer el límite superior, y restando 3 desviaciones estándar para establecer el límite inferior.
- b. **Normalización de la puntuación:** mediante la aplicación del modelo se asignó a cada indicador un puntaje entre 0 y 1, siendo 1 el mayor puntaje posible, independiente de la naturaleza (oportunidades, promedios atención (μ) o proporciones de cobertura y gestión (%), y de la dirección del indicador (positivo: meta hacia un valor superior, p.ej. "cobertura de terapia antirretroviral"; negativo: meta hacia un valor inferior, p.ej. oportunidad del diagnóstico en cáncer de mama"). En los casos en los que no se reportó información válida para el cálculo de un indicador, este permanece como un dato vacío (missing).

5. Cálculo del puntaje general y determinación del ranking

Para cada entidad se calculó un puntaje general mediante la suma de los puntos de cada indicador, los indicadores con datos vacíos se toman con valor cero. Con base en el puntaje general obtenido, se estableció un ranking de las entidades en orden descendente (el primer lugar lo ocupa la entidad con mayor puntaje).

Cuando una IPS no reportó información válida para ningún indicador de alguna enfermedad, no se calculó puntaje general ni lugar en el ranking. En los casos en los que dos o más entidades obtuvieron el mismo puntaje general, estas comparten el mismo lugar en el ranking; por lo anterior, se muestra el número de decimales necesario para precisar su posición en el listado.



CUENTA DE ALTO COSTO
Fondo Colombiano de Enfermedades de Alto Costo



REPÚBLICA DE COLOMBIA
MINISTERIO DE SALUD Y PROTECCIÓN SOCIAL
MINISTERIO DE HACIENDA Y CRÉDITO PÚBLICO