

# Situación de la Enfermedad Renal Crónica

En Colombia  
2013



**CUENTA DE ALTO COSTO**  
Fondo Colombiano de Enfermedades de Alto Costo



## **CUENTA DE ALTO COSTO**

Fondo Colombiano de Enfermedades de Alto Costo

Cuenta de Alto Costo  
Situación de la Enfermedad Renal Crónica en Colombia 2013  
Bogotá D.C.

ISSN: 2322-6323

- Dra. Lizbeth Acuña Merchán  
**Directora**
- Dr. Luis Alberto Soler Vanoy  
**Coordinador Técnico**
- Dra. Patricia Sanchez  
**Coordinadora Médica**
- Diana Marcela Martínez Ruiz  
**Analista de Información**
- Lucia Torres Cortes  
**Analista de Dirección**
- Edgar Mercado  
**Ingeniero de Desarrollo**
- Andres Felipe Hernández Cuta  
**Ingeniero de Soporte**

Diseño e impresión: Citygraf Impresores Ltda

**ENFERMEDAD RENAL CRÓNICA EN COLOMBIA 2013**  
**Resolución 4700 de 2008**



**CUENTA DE ALTO COSTO**  
Fondo Colombiano de Enfermedades de Alto Costo

Bogotá D.C., Marzo de 2014



### **Presidente Junta Directiva**

Dr. Luis Guillermo Vélez.  
Salud Total EPS

### **Miembros Principales**

Dr. Gabriel Quiñones  
Cafam

Dr. Gustavo Adolfo Aguilar  
Asmed Salud

Dra. Alba Mayorga  
Capital Salud

Dra. Nubia Gregoria Espinosa  
Compensar

Dra. Angela María Cruz  
Coomeva

Dr. Luis Guillermo Vélez  
Salud Total EPS

Dra. Dora Jimena Linares Prieto  
Convida

Dra. Luz Elena Gutiérrez  
fondo Pasivo de Ferrocarriles Nacionales de Colombia

### **Miembros Suplentes**

Dr. Javier Correa Quiceno  
Cafésalud EPS

Dr. Galo Viana  
Mutial Ser

Dr. William Flye Carne  
Cruz Blanca EPS

Dra. Ana Velásquez  
Empresas Públicas de Medellín

Dr. Pablo Fernando Otero  
Sura EPS

Dr. Fabián Cardona Medina  
Servicio OCCidental de Salud EPS

## GLOSARIO

---

|       |   |
|-------|---|
| APB   | Administradora de Planes de beneficio               |
| BDUA  | Base Única de Afiliados                             |
| CAC   | Cuenta de Alto Costo                                |
| DANE  | Departamento Administrativo Nacional de Estadística |
| DM    | Diabetes Mellitus                                   |
| EOC   | Entidad Obligada a Compensar                        |
| ERC   | Enfermedad Renal Crónica                            |
| ERCT  | Enfermedad Renal Crónica Terminal                   |
| ERC5  | Enfermedad Renal Crónica Estadio 5                  |
| HTA   | Hipertensión Arterial                               |
| IC    | Intervalo de Confianza                              |
| MPS   | Ministerio de Salud y Protección Social             |
| PPM   | Pacientes por Millón                                |
| RC    | Régimen contributivo                                |
| RS    | Régimen Subsidiado                                  |
| RE    | Régimen de Excepción                                |
| SGSSS | Sistema General de Seguridad Social en Salud        |
| TRR   | Terapia de Reemplazo Renal                          |
| TFG   | Tasa de filtración Glomerular                       |

## TABLA DE CONTENIDO

---

|   |     |
|---|-----|
| Generalidades   |     |
| Introducción .....  | 11  |
| Metodología de recolección y análisis de la información .....   | 15  |
| <br>  |     |
| CAPITULO 1. ....  | 21  |
| Características sociodemográficas de la población afiliada y reportada por las APB y régimen de excepción |     |
| <br>  |     |
| CAPITULO 2.....   | 24  |
| Hipertensión Arterial y Diabetes Mellitus   |     |
| <br>  |     |
| CAPITULO 3.....   | 40  |
| Enfermedad Renal Crónica  |     |
| <br>  |     |
| CAPITULO 4.....   | 64  |
| Enfermedad Renal Crónica Terminal en Colombia   |     |
| <br>  |     |
| CAPITULO 5 .....  | 88  |
| Gestión del riesgo en Enfermedad Renal Crónica  |     |
| <br>  |     |
| Referencias .....   | 104 |



SITUACIÓN DE LA

ENFERMEDAD RENAL CRÓNICA

EN COLOMBIA

GENERALIDADES



## INTRODUCCIÓN

La Cuenta de alto Costo como organismo técnico del SGSS, ha venido trabajando en forma continua en la caracterización de la Enfermedad Renal Crónica (ERC) en el país, para aportar información epidemiológica confiable que permita aplicar mecanismos de ajuste por riesgo, minimizar la distribución inequitativa de los costos de atención, promover y premiar el enfoque preventivo y de gestión de riesgo al igual que evaluar por resultados en salud a los asegurados y prestadores.

De acuerdo a los datos recolectados por la CAC para el año 2013 en Colombia 2.579.739 pacientes tienen alguna enfermedad precursora para ERC y de estos, 975.479 tienen diagnosticado algún estadio de ERC dentro de la población afiliada a las aseguradoras que reportan a la CAC. Según estos datos Colombia tiene un prevalencia bruta de hipertensión de 5.53% y una prevalencia bruta de diabetes de 1.44% siendo datos aun menores a los reportados por la literatura.

En la medición de Hipertensión arterial, Diabetes Mellitus y Enfermedad Renal Crónica realizada en el año 2013, la CAC a través de los procesos de auditoria de la información, garantizó la calidad de la información reportada por las aseguradoras y extendió la auditoria a Unidades Renales para verificación de consistencia y coincidencia de soportes clínicos aportados por las EPS/EOC mediante constatación de los registros originales del paciente en las IPS que presentan los servicios de hemodiálisis.

Como resultado de este proceso de medición, según al análisis de los datos, se identificó que en nuestro país la prevalencia de ERC en personas con TRR, no presentó diferencias significativas respecto al año anterior; pues en el 2012 se tenía 621 pacientes por millón de habitantes y en el 2013 paso a 658 pacientes por millón de habitantes. Sin embargo, se debe tener en cuenta que la evolución de ERC es habitualmente silenciosa y de muchos años y el paciente con esta enfermedad en estadios menores tiene mayor riesgo de mortalidad cardiovascular que de progresar a falla renal terminal; por esta

razón, es necesario no solo disponer de información del paciente en TRR sino de enfermedades precursoras y de la ERC en todos sus estadios así como de los indicadores de gestión de riesgos para establecer políticas adecuadas de control de la incidencia y mortalidad en estos pacientes.

En esta publicación se presenta la distribución de ERC y enfermedades precursoras como Hipertensión arterial y Diabetes Mellitus por grupos etarios , sexo y departamento, la situación de la ERC según el estadio y de acuerdo con las condiciones demográficas, por tipo de terapia de reemplazo renal, indicadores de gestión de riesgo en ERC e indicadores mínimos para el análisis de los resultados clínicos de diálisis en Colombia, los cuales han permitido monitorear los cambios generados, poniendo de manifiesto cuáles son las entidades que muestran mejores desenlaces de los eventos en salud como resultado de sus acciones.

**Tabla 1. APB existentes en el país que reportaron en el 2013 la información según Resolución 4700/2008**

| APB    | Nombre APB   | Régimen |
|--------|--|---------|
| CCF002 | CAJA DE COMPENSACIÓN FAMILIAR DE ANTIOQUIA "COMFAMA"                             | S       |
| CCF007 | CAJA DE COMPENSACIÓN FAMILIAR DE CARTAGENA "COMFAMILIAR CARTAGENA"               | S       |
| CCF009 | CAJA DE COMPENSACIÓN FAMILIAR DE BOYACÁ "COMFABOY"                               | S       |
| CCF015 | CAJA DE COMPENSACIÓN FAMILIAR DE CÓRDOBA "COMFACOR"                              | S       |
| CCF018 | CAJA DE COMPENSACIÓN FAMILIAR -CAFAM   | S       |
| CCF023 | CAJA DE COMPENSACIÓN FAMILIAR DE LA GUAJIRA                                      | S       |
| CCF024 | CAJA DE COMPENSACIÓN FAMILIAR DE HUILA- COMFAMILIAR HUILA                        | S       |
| CCF027 | CAJA DE COMPENSACIÓN FAMILIAR DE NARIÑO  | S       |
| CCF033 | CAJA DE COMPENSACION FAMILIAR DE SUCRE- COMFASUCRE                               | S       |
| CCF045 | CAJA DE COMPENSACIÓN FAMILIAR DEL NORTE DE SANTANDER- COMFANORTE A.R.S.          | S       |
| CCF049 | CAJA DE COMPENSACIÓN FAMILIAR DEL ORIENTE COLOMBIANO- COMFAORIENTE               | S       |
| CCF053 | CAJA DE COMPENSACIÓN FAMILIAR DE CUNDINAMARCA COMFACUNDI-ARS UNICAJAS COMFACUNDI | S       |
| CCF055 | CAJA DE COMPENSACIÓN FAMILIAR CAJACOPI ATLÁNTICO                                 | S       |
| CCF101 | CAJA COLOMBIANA DE SUBSIDIO FAMILIAR-COLSUBSIDIO                                 | S       |
| CCF102 | CAJA DE COMPENSACIÓN FAMILIAR COMFAMILIAR CHOCO                                  | S       |
| EAS016 | EMPRESAS PÚBLICAS DE MEDELLÍN DEPARTAMENTO MÉDICO ANTIOQUIA MEDELLIN             | C       |
| EAS027 | FONDO DE PASIVO SOCIAL DE FERROCARRILES NACIONALES DE COLOMBIA.                  | C       |
| EPS001 | ALIANSALUD EPS   | C       |
| EPS002 | SALUD TOTAL EPS  | C       |
| EPS003 | CAFÉSALUD EPS  | C       |
| EPS003 | CAFÉSALUD EPS  | S       |
| EPS005 | SANITAS S.A. E.P.S.  | C       |
| EPS008 | COMPENSAR E.P.S.   | C       |
| EPS009 | COMFENALCO ANTIOQUIA   | C       |
| EPS010 | SURA EPS   | C       |
| EPS012 | COMFENALCO VALLE E.P.S.  | C       |
| EPS013 | SALUDCOOP EPS  | C       |
| EPS014 | HUMANA VIVIR EPS   | C       |
| EPS014 | HUMANA VIVIR EPS   | S       |
| EPS016 | COOMEVA E.P.S. S.A.  | C       |

# Tabla 1. APB existentes en el país que reportaron en el 2013 la información según Resolución 4700/2008

| APB    | Nombre APB   | Régimen |
|--------|--|---------|
| EPS017 | EPS FAMISANAR LTDA   | C       |
| EPS018 | SERVICIO OCCIDENTAL DE SALUD SOS EPS   | C       |
| EPS020 | CAJA DE PREVISIÓN SOCIAL DE COMUNICACIONES "CAPRECOM"  | S       |
| EPS022 | CONVIDA "A.R.S. CONVIDA"   | S       |
| EPS023 | CRUZ BLANCA EPS S.A.   | C       |
| EPS025 | CAJA DE PREVISION SOCIAL Y SEGURIDAD DEL CASANARE - CAPRESOCA - E.P.S.   | S       |
| EPS026 | SOLIDARIA DE SALUD SOLSALUD ENTIDAD PROMOTORA DE SALUD DEL RÉGIMEN CONTRIBUTIVO Y SUBSIDIADO "SOLSALUD S.A.          | C       |
| EPS026 | SOLIDARIA DE SALUD SOLSALUD ENTIDAD PROMOTORA DE SALUD DEL RÉGIMEN CONTRIBUTIVO Y SUBSIDIADO "SOLSALUD S.A.          | S       |
| EPS031 | SELVASALUD S.A. EPS ARS  | S       |
| EPS033 | SALUDVIDA E.P.S. S.A.  | C       |
| EPS033 | SALUDVIDA E.P.S. S.A.  | S       |
| EPS037 | NUEVA EPS  | C       |
| EPS039 | GOLDEN GROUP EPS   | C       |
| EPSI01 | ASOCIACIÓN DE CABILDOS INDÍGENAS DEL CESAR Y GUAJIRA "DUSAKAWI A.R.S.I."   | S       |
| EPSI02 | ASOCIACIÓN DE CABILDOS DEL RESGUARDO INDÍGENA ZENÚ DE SAN ANDRÉS DE SOTAVENTO CÓRDOBA Y SUCRE "MANEXKA" EPS INDIGENA | S       |
| EPSI03 | ASOCIACIÓN INDÍGENA DEL CAUCA AIC-EPS-I  | S       |
| EPSI04 | ANAS WAYUU EPS INDIGENA  | S       |
| EPSI05 | ENTIDAD PROMOTORA DE SALUD MALLAMAS EPSI   | S       |
| EPSI06 | PIJAOS SALUD EPSI  | S       |
| EPSS34 | CAPITAL SALUD EPSS   | S       |
| ESS002 | EMPRESA MUTUAL PARA EL DESARROLLO INTEGRAL DE LA SALUD E.S.S. "EMDISALUD"  | S       |
| ESS024 | COOPERATIVA DE SALUD Y DESARROLLO INTEGRAL ZONA SUR ORIENTAL DE CARTAGENA LTDA. "COOSALUD E.S.S."                    | S       |
| ESS062 | ASOCIACION MUTUAL LA ESPERANZA "ASMET SALUD"   | S       |
| ESS076 | ASOCIACIÓN MUTUAL BARRIOS UNIDOS DE QUIBDO AMBUQ ARS   | S       |
| ESS091 | ECOOPSOS EMPRES SOLIDARIA DE SALUD   | S       |
| ESS118 | ASOCIACIÓN MUTUAL EMPRESA SOLIDARIA DE SALUD EMSSANAR ESS  | S       |
| ESS133 | ESS COMPARTA   | S       |
| ESS207 | ASOCIACION MUTUAL SER ESS EPS-S  | S       |
| RES001 | DIRECCION GENERAL DE SANIDAD POLICIA NACIONAL  | E       |
| RES003 | DIRECCION GENERAL DE SANIDAD DEL EJERCITO  | E       |

## 1. Metodología de la recolección y análisis de la información

La información procede de la bodega de datos única del país conformada por el reporte de información que las APB suministraron a la CAC según la estructura definida por el Ministerio de la Protección Social y Ministerio de Hacienda y Crédito Público en la resolución 7400 de 2008 para ERC, HTA y DM.

Las APB reportaron todos los pacientes con HTA, DM y ERC. Para el diagnóstico de ERC tuvieron en cuenta que el paciente reportado tuviera este diagnóstico confirmado de acuerdo con la National Kidney Foundation y para la estratificación de la enfermedad renal, utilizaron la clasificación establecida por KDOQI, aplicando la fórmula de Cockcroft-gault y soportes clínicos necesarios para confirmar el diagnóstico de ERC según lo definido en la Guía de atención para ERC adoptada en Colombia mediante resolución 3442 de 2006.

### A. PROCESAMIENTO DE DATOS

La base de datos incluye a todos los pacientes afiliados a las APB del país entre el 1 de julio de 2012 hasta el 30 de junio de 2013 con diagnóstico de HTA, DM y ERC en todos sus estadios, registrando la novedad respectiva según su condición al 30 de junio de 2013 (fallecido, desafiliado, sin novedad, etc.). Para controlar el sesgo del observador, el reporte fue unificado para todas las APB según estructura definida en la resolución 4700 de 2008, los registros se reportaron con base en los datos de afiliación de los pacientes, previa verificación de su estado de afiliación según la entidad a la que pertenecían, así como la verificación en las fuentes de información de cada APB y la epicrisis o historia clínica del paciente. Para minimizar errores en el proceso de captura de la información, la CAC utilizó la malla de validación de la información siendo este el primer paso de la auditoría de la información mediante la verificación por rangos (existencia de valores no plausibles o fuera de los límites de los valores posibles para esta variable) y por lógica (valores o respuesta incoherentes).

## **B. AUDITORIA DE LA INFORMACIÓN (VISITA DE CAMPO)**

Como parte del proceso definido para la auditoria de la información establecido por la CAC se encuentra la visita de campo.

En esta auditoría, se seleccionó una muestra representativa de pacientes con HTA, DM y reportados sin ERC (confirmada) y con ERC en estadio 1, 2, 3, 4 y 6. Para los pacientes reportados en ERC5 no se seleccionaron muestras debido a que se auditó la totalidad de registros reportados con este estadio (censo), correspondientes a 28.880 historia clínicas.

### **1. CALCULO TAMAÑO DE MUESTRA PARA LA AUDITORIA DE HTA Y DM**

Para determinar el tamaño de muestra de los pacientes con HTA y DM objetos de auditoria reportados en la medición de junio 30 de 2013, se consideró:

- Un nivel de confianza del 95%
- Una prevalencia de glosa (pacientes no soportados) del 15%, es decir, un error de clasificación del estadio de lesión renal en un 15% de los casos.
- Un error de muestreo del 5%.
- De esta manera se verifican 5.579 historias clínicas para la auditoria de HTA y DM.

### **2. CALCULO TAMAÑO DE MUESTRA PARA LA AUDITORIA DE ERC ESTADIOS 1 A 4, 6 Y SIN ERC**

El diseño muestral a considerar es un muestreo probabilístico bi-etapico estratificado, por conglomerados, autorrepresentado por la unidad primaria de muestreo. Los estratos de la muestra corresponden al tipo de régimen (contributivo, subsidiado y excepción). Los conglomerados son cada una de las EPS/EOC y la unidad final de muestreo son las historias clínicas de ERC en los estadio 1 al 4, 6 y sin ERC. A continuación se muestra la distribución de los conglom-

erados por estratos:

| Estrato                     | Número de conglomerados (EPS/EOC) | %    |
|-----------------------------|-----------------------------------|------|
| Régimen Contributivo        | 20                                | 32,8 |
| Régimen Subsidiado          | 39                                | 63,9 |
| Fuerzas Militares y Policía | 2                                 | 3,3  |

La fórmula para el cálculo del tamaño corresponde a un tamaño de muestra para la diferencia de proporciones en un muestreo aleatorio simple, en este caso, se busca medir la diferencia entre la Glosa esperada y la máxima Glosa que se puede obtener después de realizar la auditoria. Cabe aclarar que el tamaño muestral debe ser ajustado por el efecto del diseño deff. La siguiente expresión es la usada para calcular dicho tamaño muestral:

$$n = \frac{z_{\alpha}^2 p_1 q_1 + z_{\beta}^2 p_2 q_2}{p_2 - p_1} \cdot deff$$

donde

p\_1: Es la probabilidad de glosa esperada, que equivale a un 15% de pacientes no soportados.

p\_2: Es la máxima probabilidad de glosa que se espera encontrar después de la auditoria, es decir, a lo más un 18% de pacientes no soportados.

z\_α = -1,96 se considera un nivel de confianza del 95%.

z\_β = -0.84 se considera una potencia del 80%.

deff = 2 efecto de diseño, corresponde a la corrección del efecto del diseño muestral al realizarse por conglomerados en lugar de un muestreo aleatorio simple.

Luego,

Para determinar el tamaño de muestra para cada una de los conglomerados dentro de cada estrato, se aplica la siguiente expresión:

$$n_{jh} = \frac{N_{jh}}{N_j} * n$$

donde,

$N_{jh}$ : total de historias clínicas del régimen-h en la EPS/EOC-j.

$N_j$ : total de historias clínicas del régimen-h.

El tamaño de muestra que permite encontrar una diferencia del 3% entre las probabilidades de glosa para los estadios 0-4, además de contar con una confianza del 95% y una potencia del 80% es de 5.579 historias clínicas, sin embargo asignando proporcionalmente este tamaño de muestra a cada EPS de los estratos considerados, se obtiene un tamaño muestral ajustado de 4.169 para régimen contributivo, 1.380 para régimen subsidiado y 30 para fuerzas militares. Teniendo en total para el país una muestra de 6002 historias clínicas de ERC en los estadios 0-4. Con referencia al estadio 6, el tamaño de muestra que garantiza los parámetros establecidos en es de 2.348 historias clínicas. Considerando una asignando proporcional al tamaño de cada EPS, se obtiene que el tamaño de muestra ajustado para el régimen contributivo sea de 887, para el régimen subsidiado de 1354 historias clínicas y 107 historias clínicas del régimen de excepción (fuerzas militares y policía).

## **2.1 SELECCIÓN DE LOS HISTORIAS CLÍNICAS DE PACIENTES PARA LA MUESTRA**

Dentro de cada EPS/EOC se realizó una estratificación por estadio de ERC (estadio de 0 a 4) y dentro de cada uno de estos estratos se seleccionó una muestra aleatoria de historias clínicas. Para esta selección se consideraron los pasos siguientes:

i) Dentro de cada EPS/EOC se le asignó a las historias clínicas de cada estadio de ERC un número consecutivo hasta el total de historias que se tenga en el estadio, es decir, si en el estadio i de la EPS/EOC j del régimen h se tiene  $N_{ijh}$  historias clínicas, se le asignó a

cada una de ellas un número, empezando desde el 1 hasta  $N_{ijh}$ , sin considerar algún orden en el número de identificación de las historias.

ii) Se generó tantos números aleatorios como tamaño de muestra se requiriera por estadio en cada EPS/EOC, es decir, si para el estadio  $i$  de la EPS/EOC  $j$  del régimen  $h$  se requirió un tamaño muestral  $n_{ijh}$ , se generó esta misma cantidad de números aleatorios enteros del total de historias que se tenían o sea  $n_{ijh}$  números del 1 a  $N_{ijh}$ .

iii) Las historias clínicas del estadio  $i$  de la EPS/EOC  $j$  del régimen  $h$  seleccionadas para ser auditadas fueron aquellas que sus números asignados fueron los correspondientes a los números aleatorios obtenidos.

La estrategia de selección de la muestra de historias clínicas de ERC en el estadio 6 se consideró que los únicos estratos son los correspondientes a los regímenes. La metodología de selección de la muestra es similar a la descrita para los estadios 0-4 de ERC.

### **C. AJUSTE DE LA INFORMACIÓN**

Se identificaron, de la muestra, en el proceso de auditoria pacientes que no tenían ERC5, ERC, HTA y DM o estaban fallecidos, o no pertenecían a la APB; los cuales fueron registrados como pacientes "no soportados" que fueron descargados de la base de datos para poder realizar el análisis epidemiológico.

Una vez se obtuvo la información con base en el informe de auditoría de campo y ajustes definitivos a la base de datos, se migraron los datos a una única bodega de datos y se realizaron los análisis respectivos.

### **D. ANÁLISIS EPIDEMIOLÓGICO**

Se tuvieron en cuenta variables sociodemográficas: edad, sexo, departamento y municipio de residencia, régimen de seguridad social

y variables clínicas: diagnóstico de HTA, DM y ERC, tasa de filtración glomerular, estadio de enfermedad renal, ERC terminal (ERCT) tipo de terapia renal (TRR), albumina sérica, concentración de hemoglobina, fosforo, dosis de K/tv.

Se realizó un análisis descriptivo univariado y bivariado mediante el uso de medidas de tendencia central y dispersión para las variables continuas y proporciones para las variables cualitativas.

Se determinó la prevalencia de la ERC5T ajustada por edad teniendo en cuenta la población de cada departamento y la nacional estimada y publicada por el Departamento Nacional de Estadística (DANE) mediante la aplicación del método de estandarización directa.

Posteriormente se realizó un análisis de los indicadores de diálisis de cada APB, teniendo en cuenta los indicadores definidos como mínimos para el análisis de los resultados clínicos en diálisis peritoneal y hemodiálisis en Colombia.

Finalmente se determinaron como indicadores de gestión de riesgo para la ERC: prevalencia de HTA, prevalencia de DM, proporción de pacientes estudiados para ERC, mortalidad de ERC por todas las causas y la incidencia de ERC5 en Colombia.

El análisis estadístico se realizó con el programa STATA versión 11.2

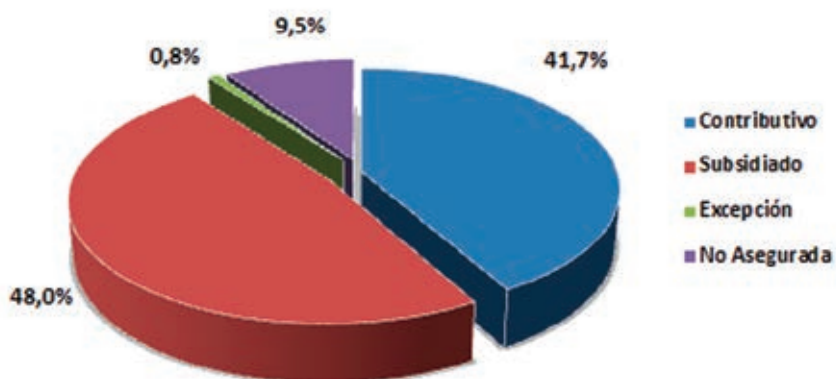
### **CARACTERÍSTICAS SOCIODEMOGRÁFICAS DE LA POBLACIÓN AFILIADA Y REPORTADA POR LAS APB Y RÉGIMEN DE EXCEPCIÓN.**

Gráfica 1. Distribución de la población colombiana afiliada según régimen.

Tabla 2. Distribución de pacientes reportados según departamento de residencia

# GRAFICA 1

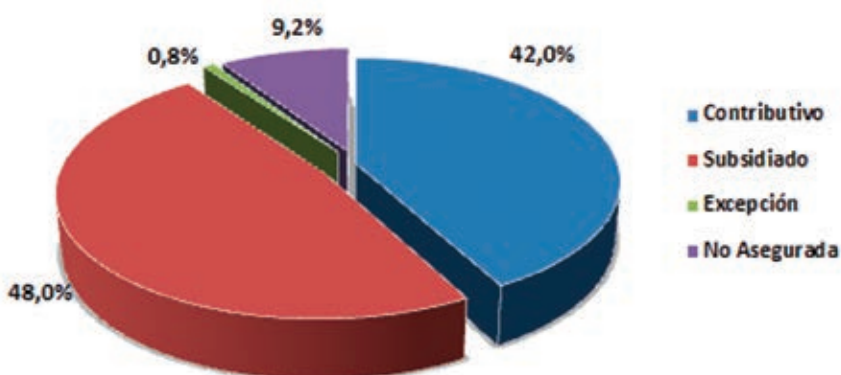
## GRAFICA 1. DISTRIBUCIÓN DE LA POBLACIÓN COLOMBIANA AFILIADA SEGÚN REGIMEN. (BDUA)



Fuente: Base de datos resolución 4700 / 2008 APB, EOC, Fuerzas Militares y Policía.  
Fecha medición: 30 junio de 2013. BDUA 30 06 2013.

# GRAFICA 1

## GRAFICA 1. DISTRIBUCIÓN DE LA POBLACIÓN COLOMBIANA AFILIADA SEGÚN REGIMEN. (SISPRO)



Fuente: Base de datos resolución 4700 / 2008 APB, EOC, Fuerzas Militares y Policía.  
Fecha medición: 30 junio de 2013. SISPRO.

**Tabla 2. Distribución de pacientes reportados según departamento de residencia.**

| Departamento       | Frecuencia       | Porcentaje   |
|--------------------|------------------|--------------|
| Amazonas           | 921              | 0,04         |
| Antioquia          | 456.976          | 17,58        |
| Arauca             | 2.677            | 0,10         |
| Atlántico          | 144.244          | 5,55         |
| Bogotá             | 506.939          | 19,50        |
| Bolívar            | 114.428          | 4,40         |
| Boyaca             | 66.109           | 2,54         |
| Caldas             | 72.525           | 2,79         |
| Caqueta            | 15.831           | 0,61         |
| Casanare           | 10.800           | 0,42         |
| Cauca              | 42.000           | 1,62         |
| Cesar              | 34.225           | 1,32         |
| Choco              | 6.907            | 0,27         |
| Córdoba            | 57.315           | 2,20         |
| Cundinamarca       | 116.717          | 4,49         |
| Guainia            | 301              | 0,01         |
| Guaviare           | 476              | 0,02         |
| Huila              | 55.459           | 2,13         |
| La Guajira         | 15.264           | 0,59         |
| Magdalena          | 45.869           | 1,76         |
| Meta               | 39.366           | 1,51         |
| Nariño             | 65.833           | 2,53         |
| Norte de Santander | 54.267           | 2,09         |
| Putumayo           | 6.847            | 0,26         |
| Quindío            | 43.711           | 1,68         |
| Risaralda          | 69.262           | 2,66         |
| San Andrés         | 1.773            | 0,07         |
| Santander          | 110.675          | 4,26         |
| Sucre              | 34.906           | 1,34         |
| Tolima             | 67.205           | 2,59         |
| Valle              | 338.898          | 13,04        |
| Vaupés             | 53               | 0,00         |
| Vichada            | 640              | 0,02         |
| <b>Total</b>       | <b>2.599.419</b> | <b>100,0</b> |

Fuente: Base de datos resolución 4700 / 2008 APB, EOC, Fuerzas Militares y Policía.  
Fecha medición: 30 junio de 2013.

## HIPERTENSIÓN ARTERIAL Y DIABETES MELLITUS

- Tabla 3. Distribución de Hipertensión Arterial y Diabetes Mellitus según régimen y departamento.
- Tabla 4. Distribución de casos de Hipertensión Arterial por grupo etario y departamento, régimen contributivo.
- Tabla 5. Distribución de casos de Hipertensión Arterial por grupo etario y departamento, régimen subsidiado.
- Tabla 6. Distribución de casos de Hipertensión Arterial por grupo etario y departamento, régimen Excepción.
- Tabla 7. Distribución de casos de Diabetes Mellitus por grupo etario y departamento, régimen contributivo.
- Tabla 8. Distribución de casos de Diabetes Mellitus por grupo etario y departamento, régimen subsidiado.
- Tabla 9. Distribución de casos de Diabetes Mellitus por grupo etario y departamento, régimen Excepción.
- Tabla 10. Pacientes con HTA o DM por departamento y sexo, 2009-2012.
- Gráfica 2. Porcentaje de la población afiliada mayor de 45 años con HTA o DM.
- Gráfica 3. Distribución de casos con HTA según régimen y sexo.
- Gráfica 4. Porcentaje de casos con HTA, según régimen y sexo. Período 2008 – 2012.
- Gráfica 5. Distribución de casos con DM según régimen y sexo.
- Gráfica 6. Porcentaje de casos con DM, según régimen y sexo. Período 2008 - 2012.

### Tabla 3. Distribución de Hipertensión arterial y Diabetes Mellitus según régimen y departamento.

| Departamento       | Contributivo     |                |                | Subsidiado    |                  |               | Total          |               |                | Fuerzas Militares y Policía |               |               | Diabetes Mellitus |               |                |               |               |
|--------------------|------------------|----------------|----------------|---------------|------------------|---------------|----------------|---------------|----------------|-----------------------------|---------------|---------------|-------------------|---------------|----------------|---------------|---------------|
|                    | Casos            | %              | Casos          | %             | Casos            | %             | Casos          | %             | Casos          | %                           | Casos         | %             | Casos             | %             | Casos          | %             | Total         |
| Amazonas           | 552              | 0,03%          | 138            | 0,0%          | 791              | 0,0%          | 197            | 0,0%          | 39             | 0,0%                        | 35            | 0,2%          | 271               | 0,0%          | 271            | 0,0%          | 0,0%          |
| Antioquia          | 332.719          | 19,78%         | 92.713         | 14,1%         | 430.732          | 17,8%         | 88.408         | 18,4%         | 24.863         | 18,9%                       | 1.577         | 6,8%          | 114.848           | 18,1%         | 114.848        | 18,1%         | 18,1%         |
| Arauca             | 837              | 0,05%          | 1.475          | 0,2%          | 2.365            | 0,1%          | 248            | 0,1%          | 340            | 0,3%                        | 13            | 0,1%          | 601               | 0,1%          | 601            | 0,1%          | 0,1%          |
| Atlántico          | 101.754          | 6,05%          | 29.021         | 4,4%          | 134.824          | 5,6%          | 27.454         | 5,3%          | 5.323          | 4,0%                        | 1.200         | 5,1%          | 33.977            | 5,4%          | 33.977         | 5,4%          | 5,4%          |
| Bogotá             | 396.600          | 23,58%         | 44.607         | 6,8%          | 468.246          | 19,4%         | 111.559        | 23,3%         | 8.670          | 6,6%                        | 7.838         | 33,6%         | 128.067           | 20,2%         | 128.067        | 20,2%         | 20,2%         |
| Bolívar            | 54.328           | 3,23%          | 49.524         | 7,5%          | 107.095          | 4,4%          | 14.285         | 3,0%          | 8.572          | 6,5%                        | 947           | 4,1%          | 23.804            | 3,8%          | 23.804         | 3,8%          | 3,8%          |
| Boyacá             | 31.554           | 1,88%          | 28.313         | 4,3%          | 61.821           | 2,6%          | 8.520          | 1,8%          | 3.154          | 2,4%                        | 541           | 2,3%          | 12.215            | 1,9%          | 12.215         | 1,9%          | 1,9%          |
| Caldas             | 46.577           | 2,77%          | 20.464         | 3,1%          | 69.039           | 2,9%          | 10.658         | 2,2%          | 3.266          | 2,5%                        | 519           | 2,2%          | 14.443            | 2,3%          | 14.443         | 2,3%          | 2,3%          |
| Caquetá            | 3.060            | 0,18%          | 11.322         | 1,7%          | 14.557           | 0,6%          | 970            | 0,2%          | 2.386          | 1,8%                        | 57            | 0,2%          | 3.413             | 0,5%          | 3.413          | 0,5%          | 0,5%          |
| Casanare           | 2.281            | 0,14%          | 6.763          | 1,0%          | 9.167            | 0,4%          | 937            | 0,2%          | 1.583          | 1,2%                        | 55            | 0,2%          | 2.575             | 0,4%          | 2.575          | 0,4%          | 0,4%          |
| Cauca              | 20.537           | 1,22%          | 17.615         | 2,7%          | 39.081           | 1,6%          | 5.554          | 1,2%          | 2.354          | 1,8%                        | 273           | 1,2%          | 8.181             | 1,3%          | 8.181          | 1,3%          | 1,3%          |
| Cesar              | 19.905           | 1,18%          | 11.630         | 1,8%          | 32.146           | 1,3%          | 5.095          | 1,1%          | 1.382          | 1,1%                        | 202           | 0,9%          | 6.679             | 1,1%          | 6.679          | 1,1%          | 1,1%          |
| Choco              | 2.277            | 0,14%          | 3.873          | 0,6%          | 6.705            | 0,3%          | 697            | 0,1%          | 498            | 0,4%                        | 146           | 0,6%          | 1.341             | 0,2%          | 1.341          | 0,2%          | 0,2%          |
| Córdoba            | 24.859           | 1,48%          | 26.707         | 4,1%          | 52.816           | 2,2%          | 7.006          | 1,5%          | 4.709          | 3,6%                        | 420           | 1,8%          | 12.135            | 1,9%          | 12.135         | 1,9%          | 1,9%          |
| Cundinamarca       | 52.688           | 3,13%          | 50.775         | 7,7%          | 106.156          | 4,4%          | 14.715         | 3,1%          | 10.196         | 7,8%                        | 868           | 3,7%          | 25.779            | 4,1%          | 25.779         | 4,1%          | 4,1%          |
| Guainía            | 37               | 0,00%          | 196            | 0,0%          | 243              | 0,0%          | 18             | 0,0%          | 97             | 0,1%                        | 1             | 0,0%          | 116               | 0,0%          | 116            | 0,0%          | 0,0%          |
| Guaviare           | 69               | 0,00%          | 348            | 0,1%          | 435              | 0,0%          | 21             | 0,0%          | 93             | 0,1%                        | 3             | 0,0%          | 117               | 0,0%          | 117            | 0,0%          | 0,0%          |
| Huila              | 22.123           | 1,32%          | 27.338         | 4,2%          | 50.875           | 2,1%          | 7.650          | 1,6%          | 5.706          | 4,3%                        | 536           | 2,3%          | 13.892            | 2,2%          | 13.892         | 2,2%          | 2,2%          |
| La Guajira         | 6.809            | 0,40%          | 6.310          | 1,0%          | 13.324           | 0,6%          | 1.870          | 0,4%          | 1.706          | 1,3%                        | 77            | 0,3%          | 3.653             | 0,6%          | 3.653          | 0,6%          | 0,6%          |
| Magdalena          | 28.539           | 1,70%          | 13.502         | 2,1%          | 42.788           | 1,8%          | 6.910          | 1,4%          | 1.995          | 1,5%                        | 295           | 1,3%          | 9.200             | 1,5%          | 9.200          | 1,5%          | 1,5%          |
| Meta               | 20.932           | 1,24%          | 11.731         | 1,8%          | 35.002           | 1,4%          | 8.136          | 1,7%          | 3.838          | 2,9%                        | 927           | 4,0%          | 12.901            | 2,0%          | 12.901         | 2,0%          | 2,0%          |
| Nariño             | 19.790           | 1,18%          | 40.673         | 6,2%          | 61.532           | 2,5%          | 4.788          | 1,0%          | 5.936          | 4,5%                        | 277           | 1,2%          | 11.001            | 1,7%          | 11.001         | 1,7%          | 1,7%          |
| Norte de Santander | 34.835           | 2,07%          | 12.134         | 1,8%          | 49.034           | 2,0%          | 12.819         | 2,7%          | 2.879          | 2,2%                        | 822           | 3,5%          | 16.520            | 2,6%          | 16.520         | 2,6%          | 2,6%          |
| Putumayo           | 1.663            | 0,10%          | 4.432          | 0,7%          | 6.249            | 0,3%          | 466            | 0,1%          | 790            | 0,6%                        | 58            | 0,2%          | 1.314             | 0,2%          | 1.314          | 0,2%          | 0,2%          |
| Quindío            | 24.668           | 1,47%          | 14.407         | 2,2%          | 40.646           | 1,7%          | 6.869          | 1,4%          | 3.449          | 2,6%                        | 436           | 1,9%          | 10.754            | 1,7%          | 10.754         | 1,7%          | 1,7%          |
| Risaralda          | 53.335           | 3,17%          | 9.558          | 1,5%          | 64.613           | 2,7%          | 15.448         | 3,2%          | 1.793          | 1,4%                        | 546           | 2,3%          | 17.787            | 2,8%          | 17.787         | 2,8%          | 2,8%          |
| San Andrés         | 889              | 0,05%          | 546            | 0,1%          | 1.508            | 0,1%          | 330            | 0,1%          | 121            | 0,1%                        | 18            | 0,1%          | 469               | 0,1%          | 469            | 0,1%          | 0,1%          |
| Santander          | 71.621           | 4,26%          | 24.952         | 3,8%          | 99.850           | 4,1%          | 24.000         | 5,0%          | 6.281          | 4,8%                        | 1.173         | 5,0%          | 31.462            | 5,0%          | 31.462         | 5,0%          | 5,0%          |
| Sucre              | 13.661           | 0,81%          | 18.083         | 2,8%          | 32.733           | 1,3%          | 3.733          | 0,8%          | 2.673          | 2,0%                        | 232           | 1,0%          | 6.638             | 1,0%          | 6.638          | 1,0%          | 1,0%          |
| Tolima             | 43.180           | 2,57%          | 17.064         | 2,6%          | 62.815           | 2,6%          | 14.139         | 3,0%          | 2.308          | 1,8%                        | 958           | 4,1%          | 17.405            | 2,7%          | 17.405         | 2,7%          | 2,7%          |
| Valle              | 249.304          | 14,82%         | 60.581         | 9,2%          | 316.724          | 13,1%         | 75.701         | 15,8%         | 14.453         | 11,0%                       | 2.252         | 9,7%          | 92.406            | 14,6%         | 92.406         | 14,6%         | 14,6%         |
| Vichada            | 18               | 0,00%          | 25             | 0,0%          | 43               | 0,0%          | 14             | 0,0%          | 8              | 0,0%                        | 0             | 0,0%          | 22                | 0,0%          | 22             | 0,0%          | 0,0%          |
| Viracacha          | 52               | 0,00%          | 484            | 0,1%          | 567              | 0,0%          | 15             | 0,0%          | 93             | 0,1%                        | 4             | 0,0%          | 112               | 0,0%          | 112            | 0,0%          | 0,0%          |
| <b>Total</b>       | <b>1.682.053</b> | <b>100,00%</b> | <b>657.304</b> | <b>100,0%</b> | <b>2.414.354</b> | <b>100,0%</b> | <b>479.238</b> | <b>100,0%</b> | <b>131.554</b> | <b>100,0%</b>               | <b>23.306</b> | <b>100,0%</b> | <b>634.088</b>    | <b>100,0%</b> | <b>634.088</b> | <b>100,0%</b> | <b>100,0%</b> |

Fuente: Base de datos resolución 4700 / 2008 APB, EOC, Fuerzas Militares y Policía. Fecha medición: 30 junio de 2013.



## Tabla 5. Distribución de casos de Hipertensión Arterial por grupo etario y departamento, regimen subsidiado.

|                    | 0 a 4 |       | 5 a 9 |       | 10 a 14 |       | 15 a 19 |       | 20 a 24 |       | 25 a 29 |       | 30 a 34 |       | 35 a 39 |       | 40 a 44 |        | 45 a 49 |       | 50 a 54 |       | 55 a 59 |        | 60 a 64 |       | 65 a 69 |       | 70 a 74 |        | 75 a 79 |       | 80 o más |       | Total |        |       |       |       |      |
|--------------------|-------|-------|-------|-------|---------|-------|---------|-------|---------|-------|---------|-------|---------|-------|---------|-------|---------|--------|---------|-------|---------|-------|---------|--------|---------|-------|---------|-------|---------|--------|---------|-------|----------|-------|-------|--------|-------|-------|-------|------|
|                    | SIHTA | SIHTA | SIHTA | SIHTA | SIHTA   | SIHTA | SIHTA   | SIHTA | SIHTA   | SIHTA | SIHTA   | SIHTA | SIHTA   | SIHTA | SIHTA   | SIHTA | SIHTA   | SIHTA  | SIHTA   | SIHTA | SIHTA   | SIHTA | SIHTA   | SIHTA  | SIHTA   | SIHTA | SIHTA   | SIHTA | SIHTA   | SIHTA  | SIHTA   | SIHTA | SIHTA    | SIHTA | SIHTA | SIHTA  | SIHTA |       |       |      |
| Ambazobas          | 0     | 0     | 0     | 0     | 0       | 0     | 0       | 0     | 0       | 0     | 0       | 0     | 0       | 0     | 0       | 0     | 0       | 0      | 0       | 0     | 0       | 0     | 0       | 0      | 0       | 0     | 0       | 0     | 0       | 0      | 0       | 0     | 0        | 0     | 0     | 0      | 0     |       |       |      |
| Antioquia          | 41    | 39    | 46    | 111   | 293     | 556   | 1017    | 1780  | 3550    | 6511  | 10214   | 12047 | 12955   | 11742 | 10983   | 9640  | 1848    | 9278   | 1848    | 9278  | 1848    | 9278  | 1848    | 9278   | 1848    | 9278  | 1848    | 9278  | 1848    | 9278   | 1848    | 9278  | 1848     | 9278  | 1848  | 9278   | 1848  | 9278  |       |      |
| Arauca             | 0     | 0     | 0     | 0     | 0       | 0     | 0       | 0     | 0       | 0     | 0       | 0     | 0       | 0     | 0       | 0     | 0       | 0      | 0       | 0     | 0       | 0     | 0       | 0      | 0       | 0     | 0       | 0     | 0       | 0      | 0       | 0     | 0        | 0     | 0     | 0      | 0     | 0     |       |      |
| Atlántico          | 114   | 100   | 92    | 65    | 77      | 61    | 315     | 509   | 1012    | 1638  | 2988    | 3544  | 3698    | 3450  | 3598    | 3073  | 4287    | 26021  | 3073    | 4287  | 3073    | 4287  | 3073    | 4287   | 3073    | 4287  | 3073    | 4287  | 3073    | 4287   | 3073    | 4287  | 3073     | 4287  | 3073  | 4287   | 3073  | 4287  |       |      |
| Bogotá             | 94    | 32    | 50    | 134   | 169     | 233   | 457     | 686   | 1555    | 2818  | 4602    | 5539  | 6147    | 5638  | 5786    | 4835  | 5612    | 44607  | 4835    | 5612  | 4835    | 5612  | 4835    | 5612   | 4835    | 5612  | 4835    | 5612  | 4835    | 5612   | 4835    | 5612  | 4835     | 5612  | 4835  | 5612   | 4835  | 5612  |       |      |
| Bolíver            | 2     | 6     | 3     | 45    | 296     | 643   | 1081    | 2084  | 3692    | 5935  | 10203   | 12047 | 12955   | 11742 | 10983   | 9640  | 1848    | 9278   | 1848    | 9278  | 1848    | 9278  | 1848    | 9278   | 1848    | 9278  | 1848    | 9278  | 1848    | 9278   | 1848    | 9278  | 1848     | 9278  | 1848  | 9278   | 1848  | 9278  |       |      |
| Boyacá             | 3     | 1     | 8     | 16    | 37      | 71    | 146     | 296   | 643     | 10203 | 2047    | 2482  | 2690    | 2783  | 2709    | 2289  | 20464   | 2709   | 2289    | 20464 | 2709    | 2289  | 20464   | 2709   | 2289    | 20464 | 2709    | 2289  | 20464   | 2709   | 2289    | 20464 | 2709     | 2289  | 20464 | 2709   | 2289  | 20464 | 2709  |      |
| Caldas             | 27    | 16    | 9     | 24    | 53      | 83    | 193     | 335   | 733     | 1272  | 2047    | 2482  | 2690    | 2783  | 2709    | 2289  | 20464   | 2709   | 2289    | 20464 | 2709    | 2289  | 20464   | 2709   | 2289    | 20464 | 2709    | 2289  | 20464   | 2709   | 2289    | 20464 | 2709     | 2289  | 20464 | 2709   | 2289  | 20464 | 2709  |      |
| Caquetá            | 73    | 51    | 54    | 96    | 103     | 133   | 198     | 300   | 521     | 848   | 1171    | 1276  | 1463    | 1430  | 1283    | 1119  | 1003    | 1822   | 1119    | 1003  | 1822    | 1119  | 1003    | 1822   | 1119    | 1003  | 1822    | 1119  | 1003    | 1822   | 1119    | 1003  | 1822     | 1119  | 1003  | 1822   | 1119  | 1003  | 1822  |      |
| Casarene           | 63    | 22    | 72    | 40    | 93      | 72    | 105     | 154   | 262     | 426   | 682     | 733   | 798     | 908   | 843     | 751   | 739     | 6763   | 751     | 739   | 6763    | 751   | 739     | 6763   | 751     | 739   | 6763    | 751   | 739     | 6763   | 751     | 739   | 6763     | 751   | 739   | 6763   | 751   | 739   | 6763  |      |
| Cauca              | 0     | 1     | 3     | 12    | 39      | 64    | 173     | 247   | 475     | 946   | 1601    | 2176  | 2355    | 2514  | 2247    | 2845  | 17615   | 2845   | 17615   | 2845  | 17615   | 2845  | 17615   | 2845   | 17615   | 2845  | 17615   | 2845  | 17615   | 2845   | 17615   | 2845  | 17615    | 2845  | 17615 | 2845   | 17615 | 2845  | 17615 |      |
| Cesar              | 8     | 7     | 11    | 42    | 54      | 62    | 148     | 237   | 456     | 746   | 1183    | 1320  | 1633    | 1510  | 1393    | 1009  | 1511    | 1830   | 1009    | 1511  | 1830    | 1009  | 1511    | 1830   | 1009    | 1511  | 1830    | 1009  | 1511    | 1830   | 1009    | 1511  | 1830     | 1009  | 1511  | 1830   | 1009  | 1511  | 1830  |      |
| Chocó              | 3     | 1     | 6     | 21    | 38      | 73    | 103     | 138   | 175     | 283   | 436     | 419   | 381     | 363   | 474     | 441   | 518     | 3873   | 441     | 518   | 3873    | 441   | 518     | 3873   | 441     | 518   | 3873    | 441   | 518     | 3873   | 441     | 518   | 3873     | 441   | 518   | 3873   | 441   | 518   | 3873  |      |
| Córdoba            | 1     | 1     | 6     | 29    | 58      | 138   | 270     | 458   | 941     | 1673  | 2520    | 3229  | 3172    | 3519  | 3552    | 3187  | 3854    | 26707  | 3187    | 3854  | 26707   | 3187  | 3854    | 26707  | 3187    | 3854  | 26707   | 3187  | 3854    | 26707  | 3187    | 3854  | 26707    | 3187  | 3854  | 26707  | 3187  | 3854  | 26707 |      |
| Cundinamarca       | 128   | 34    | 71    | 135   | 209     | 236   | 408     | 595   | 1893    | 2380  | 4016    | 5192  | 6092    | 6780  | 7248    | 6857  | 9201    | 50775  | 6857    | 9201  | 50775   | 6857  | 9201    | 50775  | 6857    | 9201  | 50775   | 6857  | 9201    | 50775  | 6857    | 9201  | 50775    | 6857  | 9201  | 50775  | 6857  | 9201  | 50775 |      |
| Guanía             | 0     | 0     | 0     | 0     | 0       | 0     | 0       | 0     | 0       | 0     | 0       | 0     | 0       | 0     | 0       | 0     | 0       | 0      | 0       | 0     | 0       | 0     | 0       | 0      | 0       | 0     | 0       | 0     | 0       | 0      | 0       | 0     | 0        | 0     | 0     | 0      | 0     | 0     |       |      |
| Guaviare           | 0     | 0     | 0     | 0     | 0       | 0     | 0       | 0     | 0       | 0     | 0       | 0     | 0       | 0     | 0       | 0     | 0       | 0      | 0       | 0     | 0       | 0     | 0       | 0      | 0       | 0     | 0       | 0     | 0       | 0      | 0       | 0     | 0        | 0     | 0     | 0      | 0     | 0     |       |      |
| Huila              | 0     | 9     | 5     | 25    | 39      | 87    | 187     | 352   | 805     | 1602  | 2637    | 3196  | 3576    | 3696  | 3747    | 3250  | 4135    | 27338  | 3250    | 4135  | 27338   | 3250  | 4135    | 27338  | 3250    | 4135  | 27338   | 3250  | 4135    | 27338  | 3250    | 4135  | 27338    | 3250  | 4135  | 27338  | 3250  | 4135  | 27338 |      |
| La Guajira         | 10    | 28    | 7     | 17    | 41      | 72    | 122     | 242   | 456     | 848   | 1521    | 2176  | 2355    | 2514  | 2247    | 2845  | 17615   | 2845   | 17615   | 2845  | 17615   | 2845  | 17615   | 2845   | 17615   | 2845  | 17615   | 2845  | 17615   | 2845   | 17615   | 2845  | 17615    | 2845  | 17615 | 2845   | 17615 | 2845  | 17615 |      |
| Magdalena          | 99    | 1     | 2     | 7     | 30      | 65    | 141     | 265   | 558     | 902   | 1652    | 1888  | 1864    | 1699  | 1672    | 1441  | 1696    | 1502   | 1441    | 1696  | 1502    | 1441  | 1696    | 1502   | 1441    | 1696  | 1502    | 1441  | 1696    | 1502   | 1441    | 1696  | 1502     | 1441  | 1696  | 1502   | 1441  | 1696  | 1502  | 1441 |
| Meta               | 6     | 6     | 6     | 28    | 53      | 62    | 135     | 203   | 418     | 741   | 1092    | 1345  | 1520    | 1498  | 1586    | 1378  | 1625    | 11731  | 1378    | 1625  | 11731   | 1378  | 1625    | 11731  | 1378    | 1625  | 11731   | 1378  | 1625    | 11731  | 1378    | 1625  | 11731    | 1378  | 1625  | 11731  | 1378  | 1625  | 11731 |      |
| Nariño             | 31    | 29    | 53    | 93    | 150     | 257   | 392     | 682   | 1233    | 2236  | 3496    | 4284  | 5007    | 5399  | 5677    | 5188  | 6516    | 40873  | 5188    | 6516  | 40873   | 5188  | 6516    | 40873  | 5188    | 6516  | 40873   | 5188  | 6516    | 40873  | 5188    | 6516  | 40873    | 5188  | 6516  | 40873  | 5188  | 6516  | 40873 |      |
| Norte de Santander | 6     | 4     | 2     | 7     | 11      | 41    | 100     | 175   | 426     | 670   | 1073    | 1373  | 1624    | 1624  | 1739    | 1492  | 12194   | 1492   | 12194   | 1492  | 12194   | 1492  | 12194   | 1492   | 12194   | 1492  | 12194   | 1492  | 12194   | 1492   | 12194   | 1492  | 12194    | 1492  | 12194 | 1492   | 12194 | 1492  | 12194 |      |
| Putumayo           | 2     | 1     | 1     | 7     | 14      | 23    | 56      | 74    | 168     | 309   | 464     | 563   | 573     | 582   | 555     | 457   | 583     | 4432   | 457     | 583   | 4432    | 457   | 583     | 4432   | 457     | 583   | 4432    | 457   | 583     | 4432   | 457     | 583   | 4432     | 457   | 583   | 4432   | 457   | 583   | 4432  |      |
| Quindío            | 0     | 1     | 3     | 18    | 46      | 75    | 125     | 225   | 427     | 755   | 1066    | 1269  | 1254    | 1232  | 1189    | 889   | 9558    | 889    | 9558    | 889   | 9558    | 889   | 9558    | 889    | 9558    | 889   | 9558    | 889   | 9558    | 889    | 9558    | 889   | 9558     | 889   | 9558  | 889    | 9558  | 889   | 9558  |      |
| Risaralda          | 0     | 1     | 0     | 0     | 0       | 0     | 0       | 0     | 0       | 0     | 0       | 0     | 0       | 0     | 0       | 0     | 0       | 0      | 0       | 0     | 0       | 0     | 0       | 0      | 0       | 0     | 0       | 0     | 0       | 0      | 0       | 0     | 0        | 0     | 0     | 0      | 0     | 0     | 0     |      |
| San Andrés         | 0     | 0     | 0     | 0     | 0       | 0     | 0       | 0     | 0       | 0     | 0       | 0     | 0       | 0     | 0       | 0     | 0       | 0      | 0       | 0     | 0       | 0     | 0       | 0      | 0       | 0     | 0       | 0     | 0       | 0      | 0       | 0     | 0        | 0     | 0     | 0      | 0     | 0     | 0     |      |
| Santander          | 20    | 10    | 4     | 24    | 42      | 86    | 149     | 322   | 689     | 1288  | 2116    | 2746  | 3188    | 3400  | 3678    | 3152  | 4108    | 24952  | 3152    | 4108  | 24952   | 3152  | 4108    | 24952  | 3152    | 4108  | 24952   | 3152  | 4108    | 24952  | 3152    | 4108  | 24952    | 3152  | 4108  | 24952  | 3152  | 4108  | 24952 |      |
| Sucre              | 1     | 2     | 3     | 20    | 60      | 131   | 215     | 382   | 654     | 1090  | 1754    | 2124  | 2448    | 2448  | 2347    | 1929  | 2578    | 16083  | 1929    | 2578  | 16083   | 1929  | 2578    | 16083  | 1929    | 2578  | 16083   | 1929  | 2578    | 16083  | 1929    | 2578  | 16083    | 1929  | 2578  | 16083  | 1929  | 2578  | 16083 |      |
| Tolima             | 92    | 104   | 33    | 36    | 54      | 69    | 141     | 248   | 514     | 968   | 1439    | 1838  | 1838    | 2107  | 2297    | 2093  | 2584    | 17064  | 2093    | 2584  | 17064   | 2093  | 2584    | 17064  | 2093    | 2584  | 17064   | 2093  | 2584    | 17064  | 2093    | 2584  | 17064    | 2093  | 2584  | 17064  | 2093  | 2584  | 17064 |      |
| Vale               | 29    | 28    | 33    | 103   | 235     | 363   | 652     | 1203  | 2329    | 4296  | 6456    | 7565  | 7879    | 7578  | 7704    | 6628  | 7500    | 60581  | 6628    | 7500  | 60581   | 6628  | 7500    | 60581  | 6628    | 7500  | 60581   | 6628  | 7500    | 60581  | 6628    | 7500  | 60581    | 6628  | 7500  | 60581  | 6628  | 7500  | 60581 |      |
| Vaupés             | 0     | 0     | 0     | 0     | 0       | 0     | 0       | 0     | 0       | 0     | 0       | 0     | 0       | 0     | 0       | 0     | 0       | 0      | 0       | 0     | 0       | 0     | 0       | 0      | 0       | 0     | 0       | 0     | 0       | 0      | 0       | 0     | 0        | 0     | 0     | 0      | 0     | 0     |       |      |
| Vichada            | 0     | 0     | 0     | 0     | 0       | 0     | 0       | 0     | 0       | 0     | 0       | 0     | 0       | 0     | 0       | 0     | 0       | 0      | 0       | 0     | 0       | 0     | 0       | 0      | 0       | 0     | 0       | 0     | 0       | 0      | 0       | 0     | 0        | 0     | 0     | 0      | 0     | 0     |       |      |
| Total              | 655   | 536   | 586   | 1220  | 2520    | 3860  | 6878    | 11471 | 22773   | 44147 | 64682   | 77538 | 84303   | 84512 | 85886   | 74874 | 93493   | 657304 | 74874   | 93493 | 657304  | 74874 | 93493   | 657304 | 74874   | 93493 | 657304  | 74874 | 93493   | 657304 | 74874   | 93493 | 657304   | 74874 | 93493 | 657304 | 74874 | 93493 |       |      |

Fuente: Base de datos resolución 4700 / 2008 APB, EOC, Fuerzas Militares y Policía. Fecha medición: 30 junio de 2013.

## Tabla 6. Distribución de casos de Hipertensión Arterial por grupo etario y departamento, Fuerzas Militares y Policía.

|                    | Fuerzas Militares y Policía |           |           |           |            |            |            |             |             |             |             |             |             |             |             |             |             |              | Total |
|--------------------|-----------------------------|-----------|-----------|-----------|------------|------------|------------|-------------|-------------|-------------|-------------|-------------|-------------|-------------|-------------|-------------|-------------|--------------|-------|
|                    | 0 a 4                       | 5 a 9     | 10 a 14   | 15 a 19   | 20 a 24    | 25 a 29    | 30 a 34    | 35 a 39     | 40 a 44     | 45 a 49     | 50 a 54     | 55 a 59     | 60 a 64     | 65 a 69     | 70 a 74     | 75 a 79     | 80 o más    | Total        |       |
|                    | SIHTA                       | SIHTA     | SIHTA     | SIHTA     | SIHTA      | SIHTA      | SIHTA      | SIHTA       | SIHTA       | SIHTA       | SIHTA       | SIHTA       | SIHTA       | SIHTA       | SIHTA       | SIHTA       | SIHTA       |              |       |
| Amazonas           | 0                           | 0         | 0         | 0         | 0          | 0          | 0          | 3           | 6           | 13          | 7           | 13          | 10          | 10          | 20          | 8           | 9           | 101          |       |
| Antioquia          | 1                           | 0         | 2         | 48        | 16         | 85         | 129        | 293         | 293         | 473         | 593         | 619         | 643         | 682         | 659         | 544         | 508         | 5300         |       |
| Arauca             | 0                           | 0         | 0         | 0         | 0          | 0          | 3          | 5           | 5           | 6           | 7           | 7           | 4           | 4           | 2           | 1           | 2           | 53           |       |
| Atlántico          | 0                           | 0         | 1         | 80        | 16         | 97         | 152        | 344         | 577         | 652         | 652         | 511         | 452         | 350         | 300         | 265         | 268         | 4049         |       |
| Bogotá             | 5                           | 2         | 14        | 19        | 46         | 181        | 280        | 606         | 1367        | 2296        | 3000        | 3472        | 3834        | 3957        | 3812        | 4040        | 27039       |              |       |
| Bolívar            | 1                           | 0         | 0         | 48        | 16         | 66         | 80         | 172         | 270         | 398         | 398         | 394         | 401         | 369         | 379         | 310         | 335         | 3243         |       |
| Boyacá             | 0                           | 2         | 0         | 2         | 5          | 22         | 31         | 61          | 139         | 189         | 235         | 304         | 282         | 240         | 232         | 183         | 217         | 1954         |       |
| Caldas             | 0                           | 0         | 0         | 1         | 2          | 9          | 16         | 24          | 75          | 161         | 241         | 272         | 256         | 252         | 275         | 194         | 198         | 1698         |       |
| Caquetá            | 1                           | 0         | 0         | 0         | 2          | 5          | 8          | 13          | 13          | 13          | 26          | 19          | 17          | 19          | 9           | 19          | 9           | 75           |       |
| Casare             | 0                           | 0         | 0         | 0         | 0          | 3          | 6          | 8           | 5           | 16          | 10          | 19          | 13          | 19          | 9           | 11          | 6           | 123          |       |
| Cauca              | 0                           | 0         | 0         | 4         | 4          | 16         | 14         | 32          | 72          | 99          | 99          | 109         | 124         | 119         | 105         | 100         | 101         | 929          |       |
| Cesar              | 0                           | 0         | 0         | 2         | 2          | 20         | 34         | 53          | 83          | 83          | 95          | 90          | 74          | 51          | 37          | 31          | 29          | 611          |       |
| Chocó              | 1                           | 0         | 0         | 1         | 5          | 16         | 14         | 34          | 73          | 73          | 94          | 104         | 73          | 42          | 38          | 25          | 28          | 555          |       |
| Córdoba            | 8                           | 1         | 0         | 22        | 26         | 26         | 29         | 88          | 134         | 192         | 192         | 182         | 166         | 105         | 112         | 94          | 85          | 1250         |       |
| Cundinamarca       | 0                           | 0         | 1         | 2         | 8          | 14         | 16         | 29          | 79          | 184         | 288         | 323         | 369         | 362         | 345         | 314         | 359         | 2663         |       |
| Guahía             | 0                           | 0         | 0         | 0         | 0          | 3          | 0          | 2           | 2           | 1           | 1           | 0           | 0           | 0           | 0           | 0           | 0           | 0            |       |
| Guaviare           | 0                           | 0         | 0         | 0         | 0          | 0          | 1          | 1           | 1           | 3           | 1           | 2           | 6           | 1           | 1           | 0           | 0           | 18           |       |
| Huila              | 2                           | 1         | 1         | 116       | 3          | 12         | 27         | 53          | 116         | 116         | 184         | 187         | 247         | 212         | 166         | 99          | 103         | 1414         |       |
| La Guajira         | 0                           | 2         | 0         | 0         | 1          | 4          | 11         | 31          | 48          | 48          | 45          | 29          | 10          | 4           | 13          | 3           | 3           | 205          |       |
| Magdalena          | 2                           | 0         | 0         | 9         | 2          | 10         | 16         | 68          | 121         | 117         | 117         | 98          | 82          | 67          | 51          | 47          | 50          | 747          |       |
| Meta               | 0                           | 1         | 1         | 24        | 13         | 54         | 55         | 105         | 171         | 283         | 283         | 295         | 356         | 313         | 279         | 225         | 163         | 2339         |       |
| Nariño             | 0                           | 0         | 0         | 0         | 0          | 2          | 13         | 9           | 24          | 74          | 133         | 142         | 123         | 144         | 140         | 140         | 108         | 1069         |       |
| Norte de Santander | 0                           | 0         | 1         | 17        | 3          | 30         | 45         | 74          | 144         | 144         | 294         | 308         | 270         | 255         | 254         | 212         | 164         | 2065         |       |
| Putumayo           | 0                           | 0         | 0         | 0         | 1          | 8          | 8          | 13          | 13          | 12          | 19          | 22          | 11          | 16          | 14          | 17          | 5           | 164          |       |
| Quindío            | 13                          | 2         | 1         | 9         | 7          | 14         | 21         | 71          | 166         | 251         | 243         | 243         | 220         | 211         | 149         | 122         | 72          | 1671         |       |
| Risaralda          | 0                           | 0         | 1         | 3         | 7          | 10         | 17         | 38          | 73          | 148         | 233         | 243         | 218         | 246         | 230         | 135         | 123         | 1720         |       |
| San Andrés         | 0                           | 0         | 0         | 0         | 0          | 5          | 4          | 4           | 7           | 7           | 5           | 8           | 8           | 12          | 1           | 7           | 0           | 73           |       |
| Santander          | 0                           | 1         | 1         | 1         | 7          | 21         | 55         | 60          | 115         | 274         | 412         | 433         | 443         | 407         | 362         | 323         | 362         | 3277         |       |
| Sucre              | 0                           | 0         | 0         | 0         | 4          | 27         | 29         | 57          | 91          | 147         | 147         | 104         | 12          | 80          | 66          | 45          | 35          | 821          |       |
| Tolima             | 1                           | 1         | 0         | 1         | 2          | 10         | 18         | 29          | 84          | 132         | 311         | 365         | 333         | 337         | 341         | 250         | 196         | 2571         |       |
| Valle              | 1                           | 1         | 2         | 7         | 19         | 49         | 99         | 145         | 340         | 715         | 961         | 873         | 933         | 889         | 788         | 439         | 578         | 6839         |       |
| Vichada            | 0                           | 0         | 0         | 0         | 0          | 1          | 1          | 2           | 6           | 5           | 3           | 4           | 4           | 2           | 1           | 2           | 2           | 31           |       |
| <b>Total</b>       | <b>36</b>                   | <b>14</b> | <b>26</b> | <b>69</b> | <b>200</b> | <b>578</b> | <b>948</b> | <b>1318</b> | <b>2990</b> | <b>5871</b> | <b>8639</b> | <b>9322</b> | <b>9809</b> | <b>9699</b> | <b>9372</b> | <b>8096</b> | <b>8009</b> | <b>74987</b> |       |

Fuente: Base de datos resolución 4700 / 2008 APB, EOC, Fuerzas Militares y Policía. Fecha medición: 30 junio de 2013.

## Tabla 7. Distribución de casos de Diabetes mellitus por grupo etario y departamento, Regimen Contributivo.

|                    | Contributivo |            |            |            |             |             |             |             |              |              |              |              |              |              |              |              | Total        |               |       |
|--------------------|--------------|------------|------------|------------|-------------|-------------|-------------|-------------|--------------|--------------|--------------|--------------|--------------|--------------|--------------|--------------|--------------|---------------|-------|
|                    | 0 a 4        | 5 a 9      | 10 a 14    | 15 a 19    | 20 a 24     | 25 a 29     | 30 a 34     | 35 a 39     | 40 a 44      | 45 a 49      | 50 a 54      | 55 a 59      | 60 a 64      | 65 a 69      | 70 a 74      | 75 a 79      |              | 80 o más      | Total |
|                    | SIDM         | SIDM       | SIDM       | SIDM       | SIDM        | SIDM        | SIDM        | SIDM        | SIDM         | SIDM         | SIDM         | SIDM         | SIDM         | SIDM         | SIDM         | SIDM         | SIDM         | SIDM          | SIDM  |
| Amazonas           | 0            | 0          | 0          | 1          | 0           | 4           | 5           | 14          | 17           | 26           | 37           | 38           | 21           | 20           | 6            | 7            | 187          |               |       |
| Antioquia          | 11           | 52         | 122        | 248        | 318         | 560         | 516         | 2934        | 5515         | 8455         | 1142         | 13064        | 12300        | 1851         | 8937         | 10831        | 84908        |               |       |
| Arauca             | 0            | 1          | 1          | 2          | 1           | 4           | 6           | 10          | 27           | 32           | 45           | 40           | 29           | 20           | 10           | 12           | 248          |               |       |
| Atlántico          | 4            | 6          | 26         | 48         | 64          | 169         | 665         | 1088        | 1946         | 2884         | 3688         | 4031         | 3887         | 3333         | 2638         | 2620         | 27454        |               |       |
| Bogotá             | 8            | 53         | 151        | 249        | 363         | 572         | 839         | 3300        | 6093         | 10221        | 14650        | 16999        | 16332        | 14570        | 16887        | 13364        | 116589       |               |       |
| Bolívar            | 1            | 4          | 14         | 25         | 26          | 65          | 190         | 334         | 597          | 1041         | 1476         | 1264         | 2032         | 1677         | 1298         | 897          | 14285        |               |       |
| Bolívar            | 1            | 6          | 17         | 22         | 15          | 30          | 68          | 128         | 266          | 466          | 864          | 1221         | 1264         | 107          | 1004         | 933          | 8520         |               |       |
| Caldas             | 2            | 4          | 17         | 24         | 49          | 66          | 142         | 301         | 575          | 978          | 1316         | 1611         | 1588         | 1423         | 1142         | 139          | 10658        |               |       |
| Caqueta            | 0            | 0          | 1          | 1          | 1           | 7           | 14          | 46          | 85           | 95           | 158          | 145          | 150          | 92           | 86           | 72           | 970          |               |       |
| Casanare           | 0            | 0          | 0          | 1          | 2           | 11          | 23          | 60          | 114          | 132          | 173          | 139          | 104          | 76           | 49           | 35           | 937          |               |       |
| Cauca              | 1            | 1          | 5          | 17         | 13          | 26          | 86          | 180         | 316          | 535          | 776          | 821          | 778          | 741          | 581          | 614          | 5554         |               |       |
| Cesar              | 0            | 0          | 9          | 16         | 19          | 35          | 142         | 249         | 421          | 553          | 693          | 804          | 718          | 566          | 404          | 376          | 5095         |               |       |
| Chocó              | 0            | 0          | 1          | 0          | 0           | 3           | 23          | 31          | 47           | 65           | 106          | 100          | 95           | 83           | 77           | 57           | 697          |               |       |
| Coroiba            | 0            | 4          | 10         | 8          | 17          | 40          | 85          | 175         | 291          | 525          | 817          | 986          | 925          | 862          | 658          | 62           | 7006         |               |       |
| Cundinamarca       | 1            | 8          | 10         | 33         | 48          | 78          | 155         | 265         | 491          | 867          | 1494         | 2291         | 2165         | 1828         | 1641         | 1414         | 14716        |               |       |
| Guainía            | 0            | 0          | 0          | 0          | 0           | 0           | 2           | 2           | 1            | 3            | 1            | 4            | 4            | 0            | 0            | 1            | 18           |               |       |
| Guaviare           | 0            | 1          | 0          | 0          | 0           | 0           | 0           | 0           | 3            | 3            | 4            | 1            | 4            | 3            | 2            | 0            | 21           |               |       |
| Huila              | 0            | 4          | 6          | 7          | 13          | 40          | 143         | 252         | 466          | 914          | 1087         | 1207         | 1411         | 962          | 660          | 666          | 7650         |               |       |
| La Guajira         | 0            | 1          | 3          | 2          | 5           | 7           | 34          | 43          | 177          | 246          | 283          | 289          | 237          | 170          | 283          | 140          | 132          | 1870          |       |
| Magdalena          | 1            | 3          | 7          | 13         | 16          | 37          | 95          | 168         | 314          | 478          | 759          | 1088         | 969          | 793          | 609          | 607          | 6910         |               |       |
| Nariño             | 0            | 5          | 5          | 12         | 20          | 47          | 80          | 170         | 298          | 562          | 939          | 1317         | 1187         | 938          | 722          | 679          | 8186         |               |       |
| Norte de Santander | 0            | 1          | 9          | 20         | 9           | 25          | 52          | 68          | 141          | 241          | 431          | 635          | 743          | 684          | 641          | 504          | 574          | 4788          |       |
| Santander          | 0            | 1          | 6          | 20         | 28          | 65          | 148         | 251         | 473          | 809          | 1421         | 1876         | 1871         | 1586         | 1172         | 1160         | 12819        |               |       |
| Putumayo           | 1            | 0          | 1          | 2          | 0           | 3           | 6           | 11          | 25           | 45           | 58           | 68           | 58           | 59           | 33           | 32           | 466          |               |       |
| Quindío            | 0            | 1          | 6          | 7          | 11          | 27          | 52          | 94          | 183          | 370          | 583          | 1089         | 1022         | 933          | 788          | 802          | 6869         |               |       |
| Risaralda          | 1            | 8          | 18         | 24         | 33          | 66          | 141         | 233         | 467          | 851          | 1423         | 2048         | 2412         | 2361         | 2050         | 1648         | 15448        |               |       |
| San Andrés         | 0            | 0          | 0          | 0          | 0           | 2           | 4           | 12          | 27           | 58           | 45           | 43           | 54           | 39           | 27           | 16           | 330          |               |       |
| Santander          | 4            | 7          | 26         | 43         | 84          | 123         | 251         | 389         | 854          | 1578         | 2565         | 3270         | 3709         | 3444         | 2996         | 2353         | 24008        |               |       |
| Sucre              | 0            | 0          | 3          | 7          | 15          | 44          | 74          | 100         | 243          | 398          | 517          | 601          | 601          | 528          | 460          | 369          | 341          | 3733          |       |
| Tolima             | 1            | 3          | 14         | 17         | 23          | 48          | 117         | 218         | 397          | 757          | 1476         | 1838         | 2250         | 2185         | 1818         | 1459         | 14139        |               |       |
| Valle              | 5            | 32         | 75         | 110        | 193         | 302         | 702         | 1211        | 2311         | 4433         | 7760         | 9818         | 11450        | 11225        | 9953         | 8291         | 75701        |               |       |
| Vaupés             | 0            | 0          | 0          | 0          | 0           | 0           | 1           | 0           | 1            | 2            | 3            | 3            | 2            | 2            | 1            | 1            | 14           |               |       |
| Vichada            | 0            | 0          | 0          | 0          | 0           | 0           | 0           | 0           | 0            | 2            | 2            | 1            | 2            | 1            | 1            | 4            | 15           |               |       |
| <b>Total</b>       | <b>42</b>    | <b>206</b> | <b>542</b> | <b>976</b> | <b>1378</b> | <b>2474</b> | <b>5162</b> | <b>8440</b> | <b>15804</b> | <b>29073</b> | <b>47056</b> | <b>63352</b> | <b>72774</b> | <b>69282</b> | <b>61653</b> | <b>48877</b> | <b>52687</b> | <b>479238</b> |       |

Fuente: Base de datos resolución 4700 / 2008 APB, EOC, Fuerzas Militares y Policía. Fecha medición: 30 junio de 2013.



## Tabla 9. Distribución de casos de Diabetes mellitus por grupo etario y departamento, Fuerzas Militares y Policía.

|                    |       | Fuerzas Militares y Policía |         |         |         |         |         |         |         |         |         |         |         |         |         |          |       | Total |  |
|--------------------|-------|-----------------------------|---------|---------|---------|---------|---------|---------|---------|---------|---------|---------|---------|---------|---------|----------|-------|-------|--|
| 0 a 4              | 5 a 9 | 10 a 14                     | 15 a 19 | 20 a 24 | 25 a 29 | 30 a 34 | 35 a 39 | 40 a 44 | 45 a 49 | 50 a 54 | 55 a 59 | 60 a 64 | 65 a 69 | 70 a 74 | 75 a 79 | 80 o más | Total |       |  |
| SIDM               | SIDM  | SIDM                        | SIDM    | SIDM    | SIDM    | SIDM    | SIDM    | SIDM    | SIDM    | SIDM    | SIDM    | SIDM    | SIDM    | SIDM    | SIDM    | SIDM     | SIDM  |       |  |
| Amazonas           | 0     | 0                           | 0       | 0       | 0       | 0       | 1       | 3       | 3       | 3       | 4       | 5       | 3       | 7       | 3       | 3        | 35    |       |  |
| Antioquia          | 0     | 7                           | 7       | 1       | 5       | 17      | 25      | 63      | 97      | 166     | 202     | 218     | 209     | 209     | 184     | 169      | 677   |       |  |
| Arauca             | 0     | 0                           | 0       | 0       | 0       | 0       | 0       | 2       | 1       | 2       | 4       | 0       | 1       | 2       | 0       | 1        | 13    |       |  |
| Atlántico          | 0     | 1                           | 3       | 5       | 4       | 15      | 25      | 104     | 160     | 164     | 164     | 153     | 120     | 111     | 87      | 87       | 2000  |       |  |
| Bogotá             | 2     | 11                          | 21      | 20      | 16      | 39      | 345     | 624     | 627     | 624     | 890     | 1071    | 1116    | 1124    | 1189    | 1277     | 7838  |       |  |
| Bolívar            | 0     | 0                           | 1       | 2       | 4       | 9       | 13      | 18      | 43      | 88      | 132     | 134     | 96      | 97      | 85      | 85       | 947   |       |  |
| Boyacá             | 0     | 1                           | 2       | 3       | 1       | 4       | 4       | 7       | 30      | 70      | 77      | 83      | 81      | 63      | 55      | 57       | 541   |       |  |
| Caldas             | 1     | 0                           | 0       | 1       | 1       | 2       | 4       | 5       | 21      | 40      | 68      | 60      | 71      | 74      | 51      | 44       | 519   |       |  |
| Caquetá            | 0     | 0                           | 0       | 0       | 0       | 2       | 2       | 0       | 0       | 0       | 9       | 5       | 9       | 4       | 7       | 3        | 57    |       |  |
| Casanare           | 1     | 0                           | 1       | 0       | 0       | 2       | 2       | 3       | 5       | 4       | 12      | 8       | 6       | 3       | 3       | 5        | 55    |       |  |
| Cauca              | 0     | 3                           | 1       | 1       | 1       | 4       | 3       | 8       | 28      | 28      | 31      | 44      | 34      | 38      | 23      | 25       | 273   |       |  |
| Cesar              | 0     | 0                           | 2       | 1       | 0       | 8       | 6       | 14      | 34      | 24      | 30      | 32      | 19      | 12      | 7       | 9        | 202   |       |  |
| Chocó              | 0     | 0                           | 1       | 0       | 1       | 3       | 3       | 11      | 11      | 24      | 31      | 20      | 14      | 12      | 6       | 9        | 146   |       |  |
| Córdoba            | 0     | 0                           | 0       | 2       | 6       | 11      | 10      | 24      | 46      | 86      | 63      | 55      | 34      | 38      | 23      | 22       | 420   |       |  |
| Cundinamarca       | 0     | 0                           | 2       | 0       | 3       | 6       | 4       | 9       | 59      | 93      | 108     | 119     | 117     | 109     | 106     | 108      | 868   |       |  |
| Guaviare           | 0     | 0                           | 0       | 0       | 0       | 1       | 0       | 0       | 0       | 0       | 0       | 0       | 0       | 0       | 0       | 0        | 1     |       |  |
| Guaviare           | 0     | 0                           | 0       | 0       | 0       | 0       | 0       | 0       | 0       | 0       | 0       | 2       | 0       | 0       | 0       | 0        | 3     |       |  |
| Hijala             | 0     | 0                           | 0       | 1       | 3       | 5       | 4       | 6       | 23      | 50      | 63      | 82      | 70      | 59      | 28      | 32       | 536   |       |  |
| La Guajira         | 0     | 0                           | 0       | 1       | 0       | 3       | 6       | 15      | 17      | 14      | 10      | 4       | 1       | 3       | 0       | 3        | 77    |       |  |
| Magdalena          | 0     | 0                           | 1       | 1       | 2       | 8       | 7       | 28      | 38      | 55      | 50      | 27      | 23      | 28      | 14      | 12       | 295   |       |  |
| Meta               | 0     | 0                           | 1       | 3       | 6       | 11      | 21      | 35      | 66      | 144     | 144     | 148     | 123     | 90      | 92      | 42       | 927   |       |  |
| Nariño             | 0     | 1                           | 0       | 2       | 0       | 1       | 5       | 8       | 21      | 33      | 32      | 27      | 42      | 42      | 38      | 24       | 277   |       |  |
| Noche de Santander | 1     | 0                           | 1       | 4       | 2       | 8       | 12      | 13      | 30      | 64      | 111     | 95      | 104     | 115     | 78      | 53       | 822   |       |  |
| Putumayo           | 0     | 0                           | 0       | 1       | 0       | 3       | 6       | 0       | 6       | 5       | 9       | 10      | 4       | 6       | 4       | 1        | 58    |       |  |
| Quindío            | 0     | 0                           | 1       | 0       | 0       | 2       | 4       | 15      | 50      | 55      | 71      | 65      | 67      | 48      | 42      | 14       | 436   |       |  |
| Risaralda          | 0     | 2                           | 3       | 1       | 1       | 4       | 8       | 14      | 35      | 83      | 77      | 72      | 72      | 85      | 53      | 35       | 546   |       |  |
| San Andrés         | 0     | 0                           | 0       | 0       | 0       | 0       | 1       | 0       | 1       | 3       | 2       | 2       | 4       | 0       | 0       | 0        | 18    |       |  |
| Santander          | 0     | 2                           | 1       | 2       | 3       | 10      | 19      | 53      | 88      | 151     | 159     | 169     | 154     | 129     | 109     | 109      | 1173  |       |  |
| Sucre              | 0     | 0                           | 0       | 0       | 2       | 0       | 5       | 9       | 23      | 31      | 27      | 36      | 26      | 26      | 16      | 8        | 232   |       |  |
| Tolima             | 0     | 1                           | 1       | 1       | 1       | 3       | 12      | 21      | 106     | 106     | 156     | 148     | 164     | 133     | 93      | 55       | 958   |       |  |
| Valle              | 1     | 4                           | 5       | 1       | 6       | 12      | 22      | 39      | 80      | 174     | 269     | 306     | 336     | 285     | 225     | 169      | 2252  |       |  |
| Vecheda            | 0     | 0                           | 0       | 0       | 0       | 1       | 1       | 0       | 0       | 1       | 0       | 0       | 1       | 0       | 0       | 0        | 4     |       |  |
| Total              | 6     | 33                          | 54      | 48      | 60      | 135     | 232     | 316     | 632     | 1246    | 3074    | 3163    | 3127    | 2950    | 2625    | 2391     | 23306 |       |  |

Fuente: Base de datos resolución 4700 / 2008 APB, EOC, Fuerzas Militares y Policía. Fecha medición: 30 junio de 2013.

# Tabla 10. Pacientes con Hipertensión Arterial o Diabetes Mellitus por departamento y sexo, 2009 - 2013

| Departamento       | Hipertensión Arterial y Diabetes Mellitus |                |                 |                |                |                |                                   |                |                |                 |                |                |                |                                   |
|--------------------|---|----------------|-----------------|----------------|----------------|----------------|-----------------------------------|----------------|----------------|-----------------|----------------|----------------|----------------|-----------------------------------|
|                    | Femenino                                  |                |                 |                |                |                | Masculino                         |                |                |                 |                |                |                |                                   |
|                    | Casos HTA                                 | % HTA          | Prevalencia HTA | Casos DM       | % DM           | Prevalencia DM | Población BDUA 2009 (30 de Junio) | Casos HTA      | % HTA          | Prevalencia HTA | Casos DM       | % DM           | Prevalencia DM | Población BDUA 2009 (30 de Junio) |
| Amazonas           | 311                                       | 0.03%          | 0.011           | 85             | 0.04%          | 0.003          | 27.331                            | 205            | 0.04%          | 0.007           | 79             | 0.06%          | 0.003          | 27.533                            |
| Antioquia          | 176.374                                   | 17.73%         | 0.066           | 33.120         | 16.55%         | 0.012          | 2.665.477                         | 101.577        | 18.03%         | 0.048           | 23.309         | 16.49%         | 0.010          | 2.424.450                         |
| Arauca             | 1.221                                     | 0.12%          | 0.012           | 237            | 0.12%          | 0.002          | 98.950                            | 772            | 0.14%          | 0.008           | 177            | 0.13%          | 0.002          | 97.479                            |
| Atlántico          | 50.836                                    | 5.11%          | 0.049           | 9.816          | 4.91%          | 0.010          | 1.027.213                         | 30.605         | 5.43%          | 0.033           | 7.511          | 5.32%          | 0.008          | 936.577                           |
| Bogotá             | 200.388                                   | 20.14%         | 0.063           | 37.585         | 18.78%         | 0.012          | 3.176.367                         | 108.308        | 19.23%         | 0.037           | 28.740         | 20.34%         | 0.010          | 2.911.148                         |
| Bolívar            | 35.563                                    | 3.57%          | 0.044           | 6.392          | 3.19%          | 0.008          | 805.008                           | 21.318         | 3.78%          | 0.028           | 4.222          | 2.99%          | 0.006          | 753.651                           |
| Bovachá            | 25.819                                    | 2.60%          | 0.048           | 4.259          | 2.13%          | 0.008          | 540.885                           | 13.793         | 2.45%          | 0.027           | 3.016          | 2.13%          | 0.006          | 513.853                           |
| Caldas             | 32.794                                    | 3.30%          | 0.076           | 5.484          | 2.74%          | 0.013          | 429.979                           | 18.228         | 3.24%          | 0.046           | 3.386          | 2.40%          | 0.009          | 397.048                           |
| Caquetá            | 8.129                                     | 0.82%          | 0.057           | 1.587          | 0.79%          | 0.011          | 143.611                           | 4.737          | 0.84%          | 0.034           | 928            | 0.66%          | 0.007          | 140.490                           |
| Casanare           | 909                                       | 0.09%          | 0.007           | 250            | 0.12%          | 0.006          | 1.36.709                          | 765            | 0.14%          | 0.006           | 276            | 0.20%          | 0.002          | 134.570                           |
| Cauca              | 21.974                                    | 2.21%          | 0.041           | 3.363          | 1.68%          | 0.006          | 529.608                           | 11.381         | 2.02%          | 0.023           | 1.711          | 1.21%          | 0.004          | 484.426                           |
| Cesar              | 16.269                                    | 1.64%          | 0.037           | 2.997          | 1.50%          | 0.007          | 437.081                           | 9.347          | 1.66%          | 0.022           | 2.181          | 1.54%          | 0.005          | 415.559                           |
| Choco              | 2.203                                     | 0.22%          | 0.012           | 304            | 0.15%          | 0.002          | 182.297                           | 924            | 0.16%          | 0.006           | 165            | 0.12%          | 0.001          | 167.386                           |
| Córdoba            | 16.485                                    | 1.66%          | 0.027           | 3.135          | 1.57%          | 0.005          | 608.410                           | 9.914          | 1.76%          | 0.017           | 2.173          | 1.54%          | 0.004          | 579.809                           |
| Cundinamarca       | 38.435                                    | 3.86%          | 0.043           | 6.634          | 3.32%          | 0.007          | 899.689                           | 20.212         | 3.59%          | 0.023           | 4.659          | 3.30%          | 0.005          | 865.010                           |
| Guainía            | 81  | 0.01%          | 0.005           | 43             | 0.02%          | 0.002          | 17.678                            | 53             | 0.01%          | 0.003           | 20             | 0.01%          | 0.001          | 18.348                            |
| Guaviare           | 485                                       | 0.05%          | 0.014           | 100            | 0.05%          | 0.003          | 34.646                            | 363            | 0.06%          | 0.009           | 83             | 0.06%          | 0.002          | 39.977                            |
| Huila              | 22.406                                    | 2.25%          | 0.047           | 4.500          | 2.25%          | 0.009          | 477.855                           | 12.203         | 2.17%          | 0.027           | 2.854          | 2.02%          | 0.006          | 460.486                           |
| La Guajira         | 4.378                                     | 0.44%          | 0.015           | 858            | 0.43%          | 0.003          | 300.281                           | 2521           | 0.45%          | 0.009           | 656            | 0.46%          | 0.002          | 277.014                           |
| Magdalena          | 17.302                                    | 1.74%          | 0.032           | 2.945          | 1.47%          | 0.005          | 544.616                           | 9.635          | 1.71%          | 0.019           | 2.034          | 1.44%          | 0.004          | 509.990                           |
| Meta               | 10.310                                    | 1.04%          | 0.032           | 3.296          | 1.65%          | 0.010          | 326.756                           | 6.924          | 1.23%          | 0.022           | 2.731          | 1.93%          | 0.009          | 319.548                           |
| Nariño             | 29.521                                    | 2.97%          | 0.046           | 4.801          | 2.40%          | 0.007          | 645.790                           | 14.943         | 2.65%          | 0.025           | 2.417          | 1.71%          | 0.004          | 596.483                           |
| Norte de Santander | 25.481                                    | 2.56%          | 0.044           | 6.782          | 3.39%          | 0.012          | 584.965                           | 14.189         | 2.52%          | 0.026           | 5.101          | 3.61%          | 0.009          | 546.038                           |
| Putumayo           | 2.520                                     | 0.25%          | 0.019           | 560            | 0.28%          | 0.004          | 131.098                           | 1.632          | 0.29%          | 0.013           | 336            | 0.24%          | 0.003          | 128.286                           |
| Quindío            | 21.643                                    | 2.18%          | 0.093           | 4.543          | 2.27%          | 0.020          | 232.531                           | 11.950         | 2.12%          | 0.057           | 2.817          | 1.99%          | 0.013          | 209.649                           |
| Risaralda          | 34.230                                    | 3.44%          | 0.086           | 7.181          | 3.59%          | 0.018          | 396.607                           | 18.958         | 3.7%           | 0.053           | 4.589          | 3.25%          | 0.013          | 358.400                           |
| San Andrés         | 734                                       | 0.07%          | 0.030           | 213            | 0.11%          | 0.011          | 882.233                           | 366            | 0.06%          | 0.016           | 101            | 0.07%          | 0.004          | 22.480                            |
| Santander          | 42.197                                    | 4.24%          | 0.048           | 10.398         | 5.20%          | 0.012          | 349.729                           | 25.257         | 4.48%          | 0.030           | 7.521          | 5.32%          | 0.009          | 833.029                           |
| Sucre              | 8.750                                     | 0.88%          | 0.025           | 1.824          | 0.91%          | 0.005          | 349.729                           | 5.563          | 0.95%          | 0.016           | 1.219          | 0.86%          | 0.004          | 333.252                           |
| Tolima             | 22.935                                    | 2.31%          | 0.044           | 5.720          | 2.86%          | 0.011          | 519.364                           | 13.426         | 2.38%          | 0.028           | 4.221          | 2.99%          | 0.009          | 484.260                           |
| Valle              | 123.831                                   | 12.45%         | 0.064           | 31.042         | 15.51%         | 0.016          | 1.936.112                         | 73.234         | 13.00%         | 0.042           | 22.057         | 15.61%         | 0.013          | 1.724.297                         |
| Vaupés             | 295                                       | 0.00%          | 0.002           | 6              | 0.00%          | 0.000          | 13.885                            | 28             | 0.00%          | 0.007           | 21             | 0.00%          | 0.000          | 14.781                            |
| Vichada            | 29  | 0.03%          | 0.012           | 40             | 0.02%          | 0.002          | 25.228                            | 186            | 0.03%          | 0.002           | 6              | 0.01%          | 0.001          | 26.014                            |
| <b>Total</b>       | <b>994.838</b>                            | <b>100.00%</b> | <b>0.052</b>    | <b>200.100</b> | <b>100.00%</b> | <b>0.010</b>   | <b>19.152.606</b>                 | <b>563.317</b> | <b>100.00%</b> | <b>0.032</b>    | <b>141.317</b> | <b>100.00%</b> | <b>0.008</b>   | <b>17.751.321</b>                 |

Fuente: Base de datos resolución 4700 / 2008 APB, EOC, Fuerzas Militares y Policía. Fecha medición: 30 junio de 2008, 2009, 2010, 2011, 2012 y 2013. BDUA 30 06 de 2008, 2009, 2010, 2012 y 2013.

# Tabla 10. Pacientes con Hipertensión Arterial o Diabetes Mellitus por departamento y sexo, 2009 - 2013

| Departamento       | Hipertensión Arterial y Diabetes Mellitus |                |                 |                |                |                |                                    |                |                |                 |                |                |                |                                    |
|--------------------|---|----------------|-----------------|----------------|----------------|----------------|------------------------------------|----------------|----------------|-----------------|----------------|----------------|----------------|------------------------------------|
|                    | Femenino                                  |                |                 |                |                |                | Masculino                          |                |                |                 |                |                |                |                                    |
|                    | Casos HTA                                 | % HTA          | Prevalencia HTA | Casos DM       | % DM           | Prevalencia DM | Población BDUJA 2010 (30 de junio) | Casos HTA      | % HTA          | Prevalencia HTA | Casos DM       | % DM           | Prevalencia DM | Población BDUJA 2010 (30 de junio) |
| Amazonas           | 456                                       | 0,04%          | 0,016           | 128            | 0,05%          | 0,004          | 29.187                             | 294            | 0,04%          | 0,010           | 112            | 0,06%          | 0,004          | 29.849                             |
| Antioquia          | 225.677                                   | 18,16%         | 0,081           | 47.119         | 18,33%         | 0,017          | 2.776.365                          | 135.286        | 18,39%         | 0,053           | 31.777         | 16,83%         | 0,013          | 2.534.582                          |
| Arauca             | 1.662                                     | 0,13%          | 0,015           | 364            | 0,14%          | 0,003          | 109.612                            | 1.017          | 0,14%          | 0,009           | 240            | 0,13%          | 0,002          | 110.010                            |
| Atlántico          | 61.490                                    | 4,95%          | 0,055           | 11.899         | 4,63%          | 0,011          | 1.117.359                          | 39.221         | 5,33%          | 0,038           | 9.804          | 5,19%          | 0,010          | 1.028.865                          |
| Bogotá             | 266.483                                   | 21,45%         | 0,079           | 49.909         | 19,41%         | 0,015          | 3.358.785                          | 152.957        | 20,79%         | 0,051           | 41.157         | 21,80%         | 0,014          | 3.011.594                          |
| Bolívar            | 48.706                                    | 3,92%          | 0,054           | 8.408          | 3,27%          | 0,009          | 909.705                            | 29.343         | 3,99%          | 0,034           | 5.750          | 3,05%          | 0,007          | 859.494                            |
| Boyacá             | 28.492                                    | 2,29%          | 0,051           | 4.776          | 1,86%          | 0,009          | 556.943                            | 16.304         | 2,22%          | 0,030           | 3.688          | 1,95%          | 0,007          | 539.981                            |
| Caldas             | 37.641                                    | 3,03%          | 0,085           | 6.947          | 2,70%          | 0,016          | 444.854                            | 21.625         | 2,94%          | 0,052           | 4.218          | 2,23%          | 0,010          | 415.262                            |
| Caquetá            | 8.278                                     | 0,67%          | 0,049           | 1.756          | 0,68%          | 0,010          | 169.252                            | 5.002          | 0,68%          | 0,030           | 1.094          | 0,58%          | 0,007          | 167.880                            |
| Casare             | 4.099                                     | 0,33%          | 0,028           | 888            | 0,35%          | 0,006          | 146.756                            | 2.485          | 0,34%          | 0,017           | 729            | 0,39%          | 0,005          | 147.261                            |
| Cauca              | 24.269                                    | 1,95%          | 0,042           | 4.176          | 1,62%          | 0,007          | 581.864                            | 13.230         | 1,80%          | 0,024           | 2.337          | 1,24%          | 0,004          | 547.755                            |
| Cesar              | 17.547                                    | 1,41%          | 0,035           | 3.282          | 1,28%          | 0,006          | 506.145                            | 10.613         | 1,44%          | 0,022           | 2.507          | 1,33%          | 0,005          | 489.894                            |
| Choco              | 1.852                                     | 0,15%          | 0,009           | 399            | 0,16%          | 0,002          | 207.645                            | 1.014          | 0,14%          | 0,005           | 247            | 0,13%          | 0,001          | 194.439                            |
| Córdoba            | 22.458                                    | 1,81%          | 0,032           | 4.393          | 1,71%          | 0,006          | 712.570                            | 13.468         | 1,83%          | 0,020           | 3.107          | 1,65%          | 0,005          | 686.677                            |
| Cundinamarca       | 49.649                                    | 4,00%          | 0,053           | 9.111          | 3,54%          | 0,010          | 939.709                            | 27.821         | 3,78%          | 0,031           | 6.503          | 3,44%          | 0,007          | 907.748                            |
| Guainía            | 125                                       | 0,01%          | 0,007           | 60             | 0,02%          | 0,003          | 19.046                             | 83             | 0,01%          | 0,004           | 41             | 0,02%          | 0,002          | 19.796                             |
| Guaviare           | 479                                       | 0,04%          | 0,014           | 98             | 0,04%          | 0,003          | 34.976                             | 398            | 0,05%          | 0,010           | 85             | 0,05%          | 0,002          | 41.289                             |
| Huila              | 27.078                                    | 2,18%          | 0,055           | 6.077          | 2,36%          | 0,012          | 491.539                            | 15.247         | 2,07%          | 0,032           | 4.173          | 2,21%          | 0,009          | 482.490                            |
| La Guajira         | 5.886                                     | 0,47%          | 0,016           | 1.235          | 0,48%          | 0,003          | 359.644                            | 3.476          | 0,47%          | 0,010           | 959            | 0,51%          | 0,003          | 332.878                            |
| Magdalena          | 20.851                                    | 1,68%          | 0,034           | 3.536          | 1,38%          | 0,006          | 621.883                            | 11.989         | 1,63%          | 0,020           | 2.645          | 1,40%          | 0,004          | 594.151                            |
| Meta               | 13.713                                    | 1,10%          | 0,039           | 3.885          | 1,51%          | 0,011          | 349.115                            | 9.293          | 1,26%          | 0,027           | 3.583          | 1,90%          | 0,010          | 347.813                            |
| Nariño             | 32.600                                    | 2,62%          | 0,049           | 4.982          | 1,94%          | 0,007          | 703.640                            | 17.188         | 2,34%          | 0,026           | 2.631          | 1,39%          | 0,004          | 658.053                            |
| Norte de Santander | 30.550                                    | 2,46%          | 0,050           | 7.935          | 3,09%          | 0,013          | 612.037                            | 17.451         | 2,37%          | 0,030           | 6.091          | 3,23%          | 0,011          | 577.648                            |
| Putumayo           | 3.155                                     | 0,25%          | 0,022           | 714            | 0,28%          | 0,005          | 141.998                            | 2.024          | 0,28%          | 0,014           | 416            | 0,22%          | 0,003          | 142.014                            |
| Quindío            | 24.200                                    | 1,95%          | 0,099           | 5.176          | 2,01%          | 0,021          | 243.277                            | 13.910         | 1,89%          | 0,063           | 3.412          | 1,81%          | 0,015          | 221.222                            |
| Risaralda          | 43.989                                    | 3,54%          | 0,105           | 9.631          | 3,75%          | 0,023          | 417.203                            | 25.100         | 3,41%          | 0,066           | 6.185          | 3,28%          | 0,016          | 380.282                            |
| San Andrés         | 1.107                                     | 0,09%          | 0,040           | 329            | 0,13%          | 0,012          | 28.002                             | 567            | 0,08%          | 0,022           | 173            | 0,09%          | 0,007          | 26.063                             |
| Santander          | 51.202                                    | 4,12%          | 0,054           | 12.175         | 4,74%          | 0,013          | 941.417                            | 31.329         | 4,26%          | 0,035           | 9.228          | 4,89%          | 0,010          | 895.479                            |
| Sucre              | 14.072                                    | 1,13%          | 0,034           | 2.865          | 1,11%          | 0,007          | 414.790                            | 8.622          | 1,17%          | 0,021           | 1.841          | 0,98%          | 0,005          | 402.079                            |
| Tolima             | 29.411                                    | 2,37%          | 0,052           | 7.012          | 2,73%          | 0,012          | 570.155                            | 17.870         | 2,43%          | 0,033           | 5.437          | 2,88%          | 0,010          | 542.783                            |
| Valle              | 145.027                                   | 11,67%         | 0,073           | 37.798         | 14,70%         | 0,019          | 1.987.805                          | 91.251         | 12,40%         | 0,051           | 28.609         | 15,15%         | 0,016          | 1.788.368                          |
| Vaupés             | 38  | 0,00%          | 0,003           | 7              | 0,00%          | 0,001          | 11.388                             | 37             | 0,01%          | 0,003           | 15             | 0,01%          | 0,001          | 12.306                             |
| Vichada            | 326                                       | 0,03%          | 0,009           | 48             | 0,02%          | 0,001          | 36.319                             | 205            | 0,03%          | 0,005           | 24             | 0,01%          | 0,001          | 37.839                             |
| <b>Total</b>       | <b>1.242.568</b>                          | <b>100,00%</b> | <b>0,060</b>    | <b>257.118</b> | <b>100,00%</b> | <b>0,013</b>   | <b>20.550.985</b>                  | <b>735.720</b> | <b>100,00%</b> | <b>0,038</b>    | <b>188.818</b> | <b>100,00%</b> | <b>0,010</b>   | <b>19.173.844</b>                  |

Fuente: Base de datos resolución 4700 / 2008 APB, EOC, Fuerzas Militares y Policía. Fecha medición: 30 junio de 2008, 2009, 2010, 2011, 2012 y 2013. BDUJA 30 06 de 2008, 2009, 2010, 2012 y 2013.

## Tabla 10. Pacientes con Hipertensión Arterial o Diabetes Mellitus por departamento y sexo, 2009 - 2013

| Departamento       | Hipertensión Arterial y Diabetes Mellitus |                |                |                |                                   |                |                |                |                |                                   |                |                |                |                |                                   |
|--------------------|---|----------------|----------------|----------------|-----------------------------------|----------------|----------------|----------------|----------------|-----------------------------------|----------------|----------------|----------------|----------------|-----------------------------------|
|                    | Año 2011                                  |                |                |                |                                   |                | Masculino      |                |                |                                   |                |                |                |                |                                   |
|                    | Femenino                                  |                |                | Masculino      |                                   |                | Femenino       |                |                | Masculino                         |                |                |                |                |                                   |
|                    | Casos HTA                                 | % HTA          | Casos DM       | % DM           | Población BDUA 2011 (30 de junio) | Casos HTA      | % HTA          | Casos DM       | % DM           | Población BDUA 2011 (30 de junio) | Casos HTA      | % HTA          | Casos DM       | % DM           | Población BDUA 2011 (30 de junio) |
| Amazonas           | 492                                       | 0,04%          | 158            | 0,06%          |                                   | 318            | 0,04%          | 139            | 0,06%          |                                   | 167.143        | 18,77%         | 40.918         | 17,38%         |                                   |
| Antioquia          | 222.868                                   | 17,98%         | 47.385         | 17,41%         |                                   | 1.069          | 0,12%          | 281            | 0,12%          |                                   | 55.467         | 6,23%          | 14.231         | 6,04%          |                                   |
| Arauca             | 1.843                                     | 0,15%          | 424            | 0,16%          |                                   | 166.072        | 18,65%         | 46.816         | 19,88%         |                                   | 39.660         | 4,45%          | 8.483          | 3,60%          |                                   |
| Atlántico          | 52.631                                    | 4,25%          | 11.984         | 4,40%          |                                   | 17.810         | 2,00%          | 3.882          | 1,65%          |                                   | 26.860         | 3,02%          | 6.082          | 2,58%          |                                   |
| Bogotá             | 276.787                                   | 22,33%         | 57.511         | 21,13%         |                                   | 3.510          | 0,39%          | 969            | 0,41%          |                                   | 15.843         | 1,78%          | 2.995          | 1,27%          |                                   |
| Bolívar            | 48.175                                    | 3,89%          | 9.094          | 3,4%           |                                   | 13.778         | 1,55%          | 3.096          | 1,31%          |                                   | 1.409          | 0,16%          | 302            | 0,13%          |                                   |
| Boyacá             | 28.553                                    | 2,30%          | 4.675          | 1,72%          |                                   | 15.414         | 1,73%          | 3.725          | 1,58%          |                                   | 29.858         | 3,35%          | 7.058          | 3,00%          |                                   |
| Caldas             | 37.620                                    | 3,04%          | 8.629          | 3,17%          |                                   | 60             | 0,01%          | 39             | 0,02%          |                                   | 60             | 0,01%          | 39             | 0,02%          |                                   |
| Caquetá            | 5.059                                     | 0,41%          | 1.207          | 0,44%          |                                   | 366            | 0,04%          | 92             | 0,04%          |                                   | 366            | 0,04%          | 92             | 0,04%          |                                   |
| Casanare           | 5.499                                     | 0,44%          | 1.207          | 0,44%          |                                   | 15.961         | 1,79%          | 4.575          | 1,94%          |                                   | 15.961         | 1,79%          | 4.575          | 1,94%          |                                   |
| Cauca              | 25.331                                    | 2,04%          | 4.576          | 1,68%          |                                   | 5.169          | 0,58%          | 1.015          | 0,43%          |                                   | 5.169          | 0,58%          | 1.015          | 0,43%          |                                   |
| Cesar              | 14.621                                    | 1,18%          | 2.778          | 1,02%          |                                   | 15.689         | 1,76%          | 3.617          | 1,54%          |                                   | 15.689         | 1,76%          | 3.617          | 1,54%          |                                   |
| Choco              | 2.686                                     | 0,22%          | 532            | 0,20%          |                                   | 11.072         | 1,24%          | 4.291          | 1,82%          |                                   | 11.072         | 1,24%          | 4.291          | 1,82%          |                                   |
| Córdoba            | 22.618                                    | 1,82%          | 4.461          | 1,64%          |                                   | 19.592         | 2,20%          | 3.670          | 1,56%          |                                   | 19.592         | 2,20%          | 3.670          | 1,56%          |                                   |
| Cundinamarca       | 48.684                                    | 3,93%          | 9.264          | 3,40%          |                                   | 29.858         | 3,35%          | 7.058          | 3,00%          |                                   | 29.858         | 3,35%          | 7.058          | 3,00%          |                                   |
| Guanía             | 98  | 0,01%          | 43             | 0,02%          |                                   | 60             | 0,01%          | 39             | 0,02%          |                                   | 60             | 0,01%          | 39             | 0,02%          |                                   |
| Guaviare           | 453                                       | 0,04%          | 114            | 0,04%          |                                   | 366            | 0,04%          | 92             | 0,04%          |                                   | 366            | 0,04%          | 92             | 0,04%          |                                   |
| Huila              | 26.658                                    | 2,15%          | 6.151          | 2,26%          |                                   | 15.961         | 1,79%          | 4.575          | 1,94%          |                                   | 15.961         | 1,79%          | 4.575          | 1,94%          |                                   |
| La Guajira         | 5.268                                     | 0,43%          | 958            | 0,35%          |                                   | 5.169          | 0,58%          | 1.015          | 0,43%          |                                   | 5.169          | 0,58%          | 1.015          | 0,43%          |                                   |
| Magdalena          | 19.420                                    | 1,57%          | 3.551          | 1,30%          |                                   | 15.689         | 1,76%          | 3.617          | 1,54%          |                                   | 15.689         | 1,76%          | 3.617          | 1,54%          |                                   |
| Meta               | 15.798                                    | 1,27%          | 4.563          | 1,68%          |                                   | 11.072         | 1,24%          | 4.291          | 1,82%          |                                   | 11.072         | 1,24%          | 4.291          | 1,82%          |                                   |
| Nariño             | 35.291                                    | 2,85%          | 6.611          | 2,43%          |                                   | 19.592         | 2,20%          | 3.670          | 1,56%          |                                   | 19.592         | 2,20%          | 3.670          | 1,56%          |                                   |
| Norte de Santander | 27.442                                    | 2,21%          | 6.922          | 2,54%          |                                   | 19.592         | 2,20%          | 3.670          | 1,56%          |                                   | 19.592         | 2,20%          | 3.670          | 1,56%          |                                   |
| Putumayo           | 2.753                                     | 0,22%          | 645            | 0,24%          |                                   | 19.592         | 2,20%          | 3.670          | 1,56%          |                                   | 19.592         | 2,20%          | 3.670          | 1,56%          |                                   |
| Quindío            | 24.018                                    | 1,94%          | 5.310          | 1,95%          |                                   | 2.024          | 0,23%          | 482            | 0,20%          |                                   | 2.024          | 0,23%          | 482            | 0,20%          |                                   |
| Risaralda          | 45.948                                    | 3,71%          | 10.670         | 3,92%          |                                   | 16.172         | 1,82%          | 3.974          | 1,69%          |                                   | 16.172         | 1,82%          | 3.974          | 1,69%          |                                   |
| San Andrés         | 1.164                                     | 0,09%          | 293            | 0,11%          |                                   | 31.716         | 3,56%          | 8.131          | 3,45%          |                                   | 31.716         | 3,56%          | 8.131          | 3,45%          |                                   |
| Santander          | 48.321                                    | 3,90%          | 12.379         | 4,55%          |                                   | 620            | 0,07%          | 186            | 0,08%          |                                   | 620            | 0,07%          | 186            | 0,08%          |                                   |
| Sucre              | 14.245                                    | 1,15%          | 2.748          | 1,01%          |                                   | 36.348         | 4,08%          | 11.316         | 4,81%          |                                   | 36.348         | 4,08%          | 11.316         | 4,81%          |                                   |
| Tolima             | 30.740                                    | 2,48%          | 7.770          | 2,86%          |                                   | 11.448         | 1,29%          | 2.656          | 1,13%          |                                   | 11.448         | 1,29%          | 2.656          | 1,13%          |                                   |
| Valle              | 148.130                                   | 11,95%         | 39.490         | 14,51%         |                                   | 126.226        | 14,17%         | 38.166         | 16,21%         |                                   | 126.226        | 14,17%         | 38.166         | 16,21%         |                                   |
| Vaupés             | 30  | 0,00%          | 6              | 0,00%          |                                   | 27             | 0,00%          | 16             | 0,01%          |                                   | 27             | 0,00%          | 16             | 0,01%          |                                   |
| Vichada            | 128                                       | 0,01%          | 29             | 0,01%          |                                   | 112            | 0,01%          | 18             | 0,01%          |                                   | 112            | 0,01%          | 18             | 0,01%          |                                   |
| <b>Total</b>       | <b>1.239.372</b>                          | <b>100,00%</b> | <b>272.138</b> | <b>100,00%</b> |                                   | <b>890.698</b> | <b>100,00%</b> | <b>235.438</b> | <b>100,00%</b> |                                   | <b>890.698</b> | <b>100,00%</b> | <b>235.438</b> | <b>100,00%</b> |                                   |

Fuente: Base de datos resolución 4700 / 2008 APB, EOC, Fuerzas Militares y Policía. Fecha medición: 30 junio de 2008, 2009, 2010, 2011, 2012 y 2013. BDUA 30 06 de 2008, 2009, 2010, 2012 y 2013.

# Tabla 10. Pacientes con Hipertensión Arterial o Diabetes Mellitus por departamento y sexo, 2009 - 2013

| Departamento       | Hipertensión Arterial y Diabetes Mellitus |               |                 |                |               |                |                                   |                |               |                 |                |               |                |                                   |
|--------------------|---|---------------|-----------------|----------------|---------------|----------------|-----------------------------------|----------------|---------------|-----------------|----------------|---------------|----------------|-----------------------------------|
|                    | Femenino                                  |               |                 |                |               |                | Masculino                         |                |               |                 |                |               |                |                                   |
|                    | Casos HTA                                 | % HTA         | Prevalencia HTA | Casos DM       | % DM          | Prevalencia DM | Población BDUA 2012 (30 de junio) | Casos HTA      | % HTA         | Prevalencia HTA | Casos DM       | % DM          | Prevalencia DM | Población BDUA 2012 (30 de junio) |
| Amazonas           | 486                                       | 0,0%          | 0,015           | 142            | 0,0%          | 0,004          | 31.612                            | 302            | 0,0%          | 0,009           | 120            | 0,1%          | 0,004          | 32.064                            |
| Antioquia          | 243.851                                   | 17,1%         | 0,085           | 56.600         | 16,9%         | 0,020          | 2.884.269                         | 151.103        | 17,8%         | 0,057           | 39.004         | 16,3%         | 0,015          | 2.647.992                         |
| Arauca             | 1.426                                     | 0,1%          | 0,013           | 398            | 0,1%          | 0,004          | 107.292                           | 805            | 0,1%          | 0,008           | 233            | 0,1%          | 0,002          | 105.484                           |
| Atlántico          | 73.582                                    | 5,2%          | 0,061           | 16.774         | 5,0%          | 0,014          | 1.197.650                         | 46.177         | 5,4%          | 0,041           | 12.962         | 5,4%          | 0,012          | 1.116.615                         |
| Bogotá             | 302.037                                   | 21,2%         | 0,086           | 68.139         | 20,3%         | 0,019          | 3.508.919                         | 172.679        | 20,3%         | 0,054           | 51.171         | 21,4%         | 0,016          | 3.221.386                         |
| Bolívar            | 64.845                                    | 4,5%          | 0,066           | 12.743         | 3,8%          | 0,013          | 977.885                           | 37.614         | 4,4%          | 0,040           | 8.288          | 3,5%          | 0,009          | 938.043                           |
| Boyacá             | 32.008                                    | 2,3%          | 0,057           | 5.835          | 1,7%          | 0,010          | 560.247                           | 20.559         | 2,4%          | 0,038           | 5.262          | 2,2%          | 0,010          | 539.030                           |
| Caldas             | 45.590                                    | 3,2%          | 0,103           | 9.852          | 2,9%          | 0,022          | 442.342                           | 26.535         | 3,1%          | 0,064           | 6.009          | 2,5%          | 0,015          | 412.566                           |
| Caquetá            | 6.593                                     | 0,5%          | 0,037           | 1.742          | 0,5%          | 0,010          | 178.011                           | 3.665          | 0,4%          | 0,021           | 1.096          | 0,5%          | 0,006          | 177.424                           |
| Casanare           | 4.934                                     | 0,3%          | 0,030           | 1.331          | 0,4%          | 0,008          | 164.033                           | 3.169          | 0,4%          | 0,019           | 964            | 0,4%          | 0,006          | 165.484                           |
| Cauca              | 28.675                                    | 2,0%          | 0,047           | 5.711          | 1,7%          | 0,009          | 616.175                           | 15.521         | 1,8%          | 0,026           | 3.087          | 1,3%          | 0,005          | 592.920                           |
| Cesar              | 19.350                                    | 1,4%          | 0,035           | 3.982          | 1,2%          | 0,007          | 555.189                           | 11.524         | 1,4%          | 0,021           | 2.932          | 1,2%          | 0,005          | 541.422                           |
| Choco              | 4.024                                     | 0,3%          | 0,018           | 844            | 0,3%          | 0,004          | 227.905                           | 2.149          | 0,3%          | 0,010           | 513            | 0,2%          | 0,002          | 214.814                           |
| Córdoba            | 27.992                                    | 2,0%          | 0,034           | 5.902          | 1,8%          | 0,007          | 822.865                           | 16.713         | 2,0%          | 0,021           | 3.993          | 1,7%          | 0,005          | 807.722                           |
| Cundinamarca       | 62.670                                    | 4,4%          | 0,064           | 13.756         | 4,1%          | 0,014          | 978.033                           | 35.653         | 4,2%          | 0,038           | 9.284          | 3,9%          | 0,010          | 948.592                           |
| Guanía             | 108                                       | 0,0%          | 0,005           | 54             | 0,0%          | 0,003          | 20.153                            | 65             | 0,0%          | 0,003           | 41             | 0,0%          | 0,002          | 21.025                            |
| Guaviare           | 344                                       | 0,0%          | 0,010           | 106            | 0,0%          | 0,003          | 34.834                            | 219            | 0,0%          | 0,005           | 63             | 0,0%          | 0,002          | 40.615                            |
| Huila              | 30.087                                    | 2,1%          | 0,058           | 7.553          | 2,2%          | 0,015          | 516.469                           | 16.762         | 2,0%          | 0,033           | 5.070          | 2,1%          | 0,010          | 504.417                           |
| La Guajira         | 7.294                                     | 0,5%          | 0,018           | 1.430          | 0,4%          | 0,003          | 415.164                           | 4.162          | 0,5%          | 0,011           | 1.037          | 0,4%          | 0,003          | 392.631                           |
| Magdalena          | 22.879                                    | 1,6%          | 0,034           | 4.551          | 1,4%          | 0,007          | 674.725                           | 13.294         | 1,6%          | 0,020           | 3.409          | 1,4%          | 0,005          | 657.939                           |
| Meta               | 17.200                                    | 1,2%          | 0,045           | 5.151          | 1,5%          | 0,013          | 385.767                           | 11.966         | 1,4%          | 0,031           | 4.729          | 2,0%          | 0,012          | 380.234                           |
| Nariño             | 36.379                                    | 2,6%          | 0,052           | 6.748          | 2,0%          | 0,010          | 703.271                           | 19.092         | 2,2%          | 0,029           | 3.642          | 1,5%          | 0,005          | 663.877                           |
| Norte de Santander | 26.844                                    | 1,9%          | 0,043           | 8.101          | 2,4%          | 0,013          | 631.334                           | 17.029         | 2,0%          | 0,029           | 6.639          | 2,8%          | 0,011          | 595.684                           |
| Putumayo           | 3.683                                     | 0,3%          | 0,025           | 872            | 0,3%          | 0,006          | 149.826                           | 2.251          | 0,3%          | 0,015           | 518            | 0,2%          | 0,003          | 151.749                           |
| Quindío            | 25.245                                    | 1,8%          | 0,102           | 6.839          | 2,0%          | 0,028          | 248.593                           | 14.454         | 1,7%          | 0,064           | 4.151          | 1,7%          | 0,018          | 225.346                           |
| Risaralda          | 45.508                                    | 3,2%          | 0,105           | 11.999         | 3,6%          | 0,028          | 431.886                           | 27.368         | 3,2%          | 0,070           | 7.758          | 3,2%          | 0,020          | 390.630                           |
| San Andrés         | 254                                       | 0,0%          | 0,010           | 120            | 0,0%          | 0,005          | 26.559                            | 157            | 0,0%          | 0,006           | 67             | 0,0%          | 0,003          | 25.019                            |
| Santander          | 59.441                                    | 4,2%          | 0,063           | 15.721         | 4,7%          | 0,017          | 949.366                           | 37.297         | 4,4%          | 0,041           | 12.125         | 5,1%          | 0,013          | 901.349                           |
| Sucre              | 17.456                                    | 1,2%          | 0,038           | 3.269          | 1,0%          | 0,007          | 462.122                           | 10.503         | 1,2%          | 0,023           | 2.114          | 0,9%          | 0,005          | 457.268                           |
| Tolima             | 36.696                                    | 2,6%          | 0,061           | 9.695          | 2,9%          | 0,016          | 604.532                           | 22.498         | 2,6%          | 0,039           | 7.482          | 3,1%          | 0,013          | 580.654                           |
| Valle              | 174.877                                   | 12,3%         | 0,081           | 49.778         | 14,8%         | 0,023          | 2.156.886                         | 108.861        | 12,8%         | 0,056           | 35.578         | 14,9%         | 0,018          | 1.939.488                         |
| Vaupés             | 15  | 0,0%          | 0,001           | 5              | 0,0%          | 0,000          | 12.967                            | 14             | 0,0%          | 0,001           | 10             | 0,0%          | 0,001          | 13.749                            |
| Vichada            | 188                                       | 0,0%          | 0,007           | 54             | 0,0%          | 0,002          | 25.722                            | 127            | 0,0%          | 0,005           | 24             | 0,0%          | 0,001          | 26.954                            |
| <b>Total</b>       | <b>1.422.861</b>                          | <b>100,0%</b> | <b>0,066</b>    | <b>335.297</b> | <b>100,0%</b> | <b>0,015</b>   | <b>21.702.603</b>                 | <b>850.285</b> | <b>100,0%</b> | <b>0,042</b>    | <b>239.375</b> | <b>100,0%</b> | <b>0,012</b>   | <b>20.430.186</b>                 |

Fuente: Base de datos resolución 4700 / 2008 APB, EOC, Fuerzas Militares y Policía. Fecha medición: 30 junio de 2008, 2009, 2010, 2011, 2012 y 2013. BDUA 30 06 de 2008, 2009, 2010, 2012 y 2013.

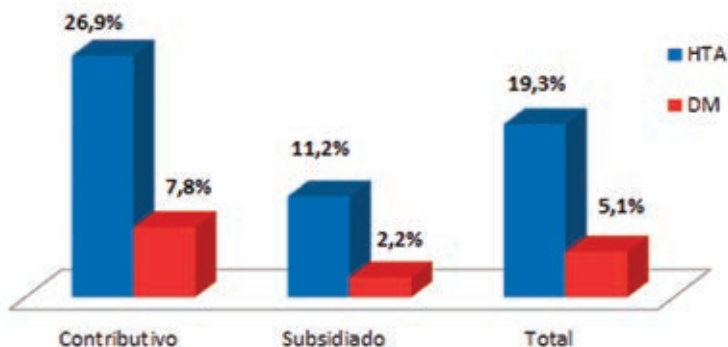
# Tabla 10. Pacientes con Hipertensión Arterial o Diabetes Mellitus por departamento y sexo, 2009 - 2013

| Departamento       | Hipertensión Arterial y Diabetes Mellitus |                |                 |                |                |                |                                   |                |                |                 |                |                |                |                                   |
|--------------------|---|----------------|-----------------|----------------|----------------|----------------|-----------------------------------|----------------|----------------|-----------------|----------------|----------------|----------------|-----------------------------------|
|                    | Femenino                                  |                |                 |                |                |                |                                   | Masculino      |                |                 |                |                |                |                                   |
|                    | Casos HTA                                 | % HTA          | Prevalencia HTA | Casos DM       | % DM           | Prevalencia DM | Población BDUA 2013 (30 de Junio) | Casos HTA      | % HTA          | Prevalencia HTA | Casos DM       | % DM           | Prevalencia DM | Población BDUA 2013 (30 de Junio) |
| Amazonas           | 485                                       | 0,03%          | 0,02            | 148            | 0,04%          | 0,00           | 31.821                            | 306            | 0,03%          | 0,01            | 123            | 0,05%          | 0,00           | 32.099                            |
| Antioquia          | 264.761                                   | 17,57%         | 0,09            | 68.892         | 18,65%         | 0,02           | 2.902.722                         | 165.971        | 18,29%         | 0,06            | 45.956         | 17,36%         | 0,02           | 2.667.213                         |
| Arauca             | 1.432                                     | 0,10%          | 0,01            | 363            | 0,10%          | 0,00           | 108.549                           | 933            | 0,10%          | 0,01            | 238            | 0,09%          | 0,00           | 106.715                           |
| Atlántico          | 82.582                                    | 5,48%          | 0,07            | 19.131         | 5,18%          | 0,02           | 1.145.531                         | 52.242         | 5,76%          | 0,05            | 14.846         | 5,61%          | 0,01           | 1.074.040                         |
| Bogotá             | 293.147                                   | 19,45%         | 0,08            | 70.673         | 19,14%         | 0,02           | 3.494.890                         | 175.059        | 19,30%         | 0,05            | 57.394         | 21,68%         | 0,02           | 3.227.885                         |
| Bolívar            | 67.379                                    | 4,47%          | 0,07            | 14.397         | 3,90%          | 0,01           | 1.006.990                         | 39.716         | 4,38%          | 0,04            | 9.407          | 3,55%          | 0,01           | 978.293                           |
| Boyacá             | 38.660                                    | 2,57%          | 0,07            | 6.940          | 1,88%          | 0,01           | 558.533                           | 23.161         | 2,55%          | 0,04            | 5.275          | 1,99%          | 0,01           | 538.556                           |
| Caldas             | 43.478                                    | 2,88%          | 0,10            | 8.773          | 2,38%          | 0,02           | 441.603                           | 25.561         | 2,82%          | 0,06            | 5.670          | 2,14%          | 0,01           | 413.148                           |
| Caqueta            | 9.317                                     | 0,62%          | 0,05            | 2.115          | 0,57%          | 0,01           | 181.807                           | 5.240          | 0,58%          | 0,03            | 1.298          | 0,49%          | 0,01           | 180.017                           |
| Casanare           | 5.805                                     | 0,39%          | 0,04            | 1.518          | 0,41%          | 0,01           | 165.283                           | 3.362          | 0,37%          | 0,02            | 1.057          | 0,40%          | 0,01           | 167.341                           |
| Cauca              | 25.111                                    | 1,67%          | 0,04            | 5.138          | 1,39%          | 0,01           | 618.740                           | 13.970         | 1,54%          | 0,02            | 3.043          | 1,15%          | 0,01           | 595.651                           |
| Cesar              | 20.186                                    | 1,34%          | 0,04            | 3.721          | 1,01%          | 0,01           | 560.995                           | 11.960         | 1,32%          | 0,02            | 2.958          | 1,12%          | 0,01           | 542.560                           |
| Choco              | 4.520                                     | 0,30%          | 0,02            | 860            | 0,23%          | 0,00           | 231.920                           | 2.185          | 0,24%          | 0,01            | 481            | 0,18%          | 0,00           | 218.590                           |
| Córdoba            | 35.397                                    | 2,35%          | 0,04            | 7.661          | 2,07%          | 0,01           | 809.589                           | 17.419         | 1,92%          | 0,02            | 4.474          | 1,69%          | 0,01           | 794.048                           |
| Cundinamarca       | 68.094                                    | 4,52%          | 0,07            | 15.491         | 4,19%          | 0,02           | 994.710                           | 38.062         | 4,20%          | 0,04            | 10.288         | 3,89%          | 0,01           | 964.289                           |
| Guainía            | 153                                       | 0,01%          | 0,01            | 76             | 0,02%          | 0,00           | 19.635                            | 90             | 0,01%          | 0,00            | 40             | 0,02%          | 0,00           | 20.638                            |
| Guaviare           | 263                                       | 0,02%          | 0,01            | 71             | 0,02%          | 0,00           | 34.490                            | 172            | 0,02%          | 0,00            | 46             | 0,02%          | 0,00           | 39.758                            |
| Huila              | 32.769                                    | 2,17%          | 0,06            | 8.394          | 2,27%          | 0,02           | 524.411                           | 18.106         | 2,00%          | 0,04            | 5.498          | 2,08%          | 0,01           | 511.915                           |
| La Guajira         | 8.364                                     | 0,55%          | 0,02            | 2.168          | 0,59%          | 0,01           | 433.033                           | 4.960          | 0,55%          | 0,01            | 1.485          | 0,56%          | 0,00           | 409.495                           |
| Magdalena          | 27.106                                    | 1,80%          | 0,04            | 5.366          | 1,45%          | 0,01           | 650.494                           | 15.682         | 1,73%          | 0,02            | 3.834          | 1,45%          | 0,01           | 634.352                           |
| Meta               | 20.967                                    | 1,39%          | 0,05            | 7.111          | 1,93%          | 0,02           | 401.198                           | 14.035         | 1,55%          | 0,04            | 5.790          | 2,19%          | 0,01           | 395.751                           |
| Nariño             | 40.544                                    | 2,69%          | 0,06            | 7.320          | 1,98%          | 0,01           | 710.641                           | 20.988         | 2,31%          | 0,03            | 3.681          | 1,39%          | 0,01           | 672.723                           |
| Norte de Santander | 30.636                                    | 2,03%          | 0,05            | 9.215          | 2,50%          | 0,01           | 627.940                           | 18.398         | 2,03%          | 0,03            | 7.305          | 2,76%          | 0,01           | 589.003                           |
| Putumayo           | 3.824                                     | 0,25%          | 0,03            | 833            | 0,23%          | 0,01           | 149.672                           | 2.425          | 0,27%          | 0,02            | 481            | 0,18%          | 0,00           | 152.894                           |
| Quindío            | 25.464                                    | 1,69%          | 0,10            | 6.679          | 1,81%          | 0,03           | 247.005                           | 15.182         | 1,67%          | 0,07            | 4.075          | 1,54%          | 0,02           | 222.411                           |
| Risaralda          | 39.646                                    | 2,63%          | 0,09            | 10.487         | 2,84%          | 0,02           | 436.171                           | 24.967         | 2,75%          | 0,06            | 7.300          | 2,75%          | 0,02           | 394.184                           |
| San Andrés         | 948                                       | 0,06%          | 0,03            | 284            | 0,08%          | 0,01           | 28.141                            | 560            | 0,06%          | 0,02            | 185            | 0,07%          | 0,01           | 26.558                            |
| Santander          | 61.517                                    | 4,08%          | 0,06            | 18.062         | 4,89%          | 0,02           | 951.275                           | 38.333         | 4,23%          | 0,04            | 13.400         | 5,06%          | 0,01           | 902.323                           |
| Sucre              | 20.361                                    | 1,35%          | 0,04            | 4.980          | 1,10%          | 0,01           | 480.834                           | 12.204         | 1,35%          | 0,03            | 2.558          | 0,97%          | 0,01           | 477.755                           |
| Tolima             | 39.173                                    | 2,60%          | 0,07            | 9.905          | 2,68%          | 0,02           | 601.945                           | 23.642         | 2,61%          | 0,04            | 7.500          | 2,83%          | 0,01           | 581.125                           |
| Valle              | 194.648                                   | 12,92%         | 0,09            | 53.374         | 14,45%         | 0,02           | 2.141.844                         | 122.076        | 13,45%         | 0,06            | 39.032         | 14,74%         | 0,02           | 1.918.814                         |
| Vaupés             | 22  | 0,00%          | 0,00            | 7              | 0,00%          | 0,00           | 14.055                            | 21             | 0,00%          | 0,00            | 15             | 0,01%          | 0,00           | 14.878                            |
| Vichada            | 335                                       | 0,02%          | 0,01            | 67             | 0,02%          | 0,00           | 37.644                            | 232            | 0,03%          | 0,01            | 45             | 0,02%          | 0,00           | 39.117                            |
| <b>Total</b>       | <b>1.507.094</b>                          | <b>100,00%</b> | <b>0,07</b>     | <b>369.320</b> | <b>100,00%</b> | <b>0,02</b>    | <b>21.744.111</b>                 | <b>907.260</b> | <b>100,00%</b> | <b>0,04</b>     | <b>264.778</b> | <b>100,00%</b> | <b>0,01</b>    | <b>20.504.139</b>                 |

Fuente: Base de datos resolución 4700 / 2008 APB, EOC, Fuerzas Militares y Policía. Fecha medición: 30 junio de 2008, 2009, 2010, 2011, 2012 y 2013. BDUA 30 06 de 2008, 2009, 2010, 2012 y 2013.

# GRAFICA 2

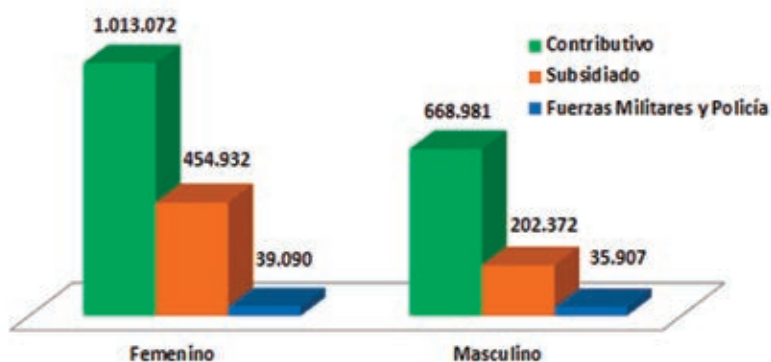
**Gráfica 2. Porcentaje de la población afiliada mayor de 45 años con HTA O DM**



Fuente: Base de datos resolución 4700 / 2008 APB, EOC, Fuerzas Militares y Policía.  
Fecha medición: 30 junio de 2013. BDUA 30 06 2013.

# GRAFICA 3

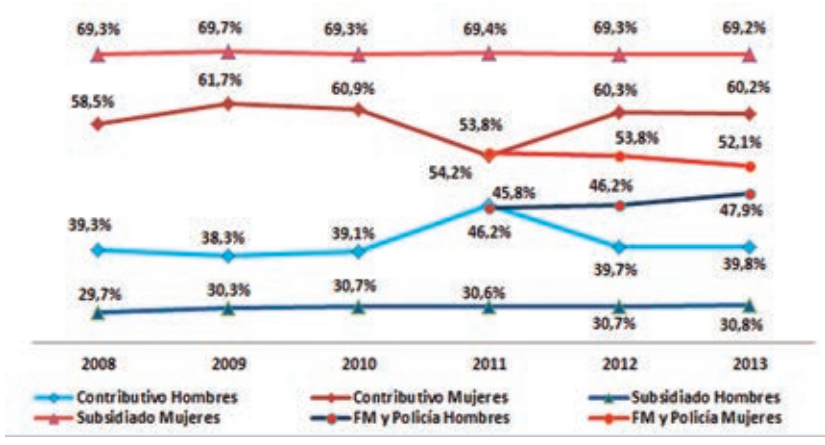
**Gráfica 3. Distribución de casos con HTA según regimen y sexo.**



Fuente: Base de datos resolución 4700 / 2008 APB, EOC, Fuerzas Militares y Policía.  
Fecha medición: 30 junio de 2013.

# GRAFICA 4

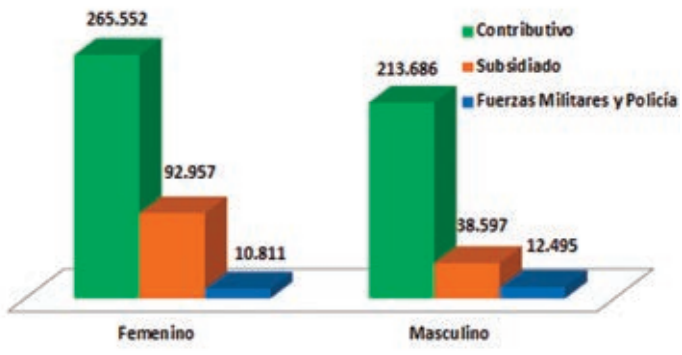
**Grafica 4. Porcentaje de casos con HTA según regimen y sexo**



Fuente: Base de datos resolución 4700 / 2008 APB, EOC, Fuerzas Militares y Policía.  
 Fecha medición: 30 junio de 2013.

# GRAFICA 5

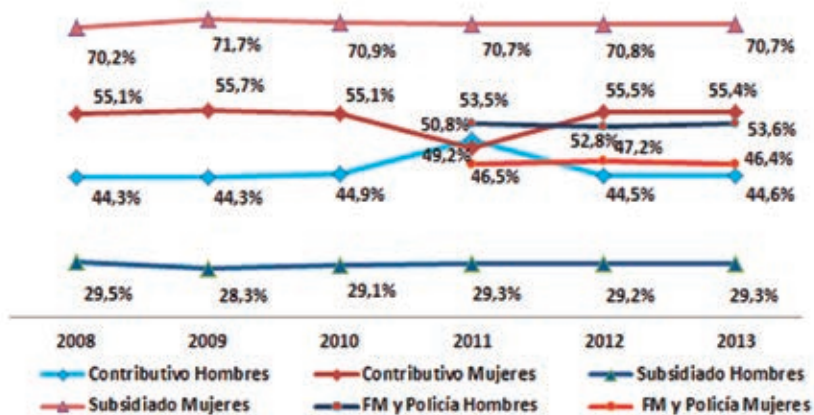
**Gráfica 5. Distribución de casos con DM según regimen y sexo.**



Fuente: Base de datos resolución 4700 / 2008 APB, EOC, Fuerzas Militares y Policía.  
 Fecha medición: 30 junio de 2013.

# GRAFICA 6

## Grafica 6. Porcentaje de casos con DM según regimen y sexo.



Fuente: Base de datos resolución 4700 / 2008 APB, EOC, Fuerzas Militares y Policía.  
 Fecha medición: 30 junio de 2013.

**ENFERMEDAD RENAL CRÓNICA**

Gráfica 7. Distribución de casos según estadio.

Tabla 11. Distribución de casos con ERC según estadio.

Tabla 12. Progresión Estadio ERC 2010 al 2012.

Tabla 13. Proporción de Pacientes ERC en Estadio temprano 2012.

Tabla 14. Distribución de casos con ERC según estadio, sexo y grupo etario.

Gráfica 8. Distribución de casos de ERC según grupo etario y sexo.

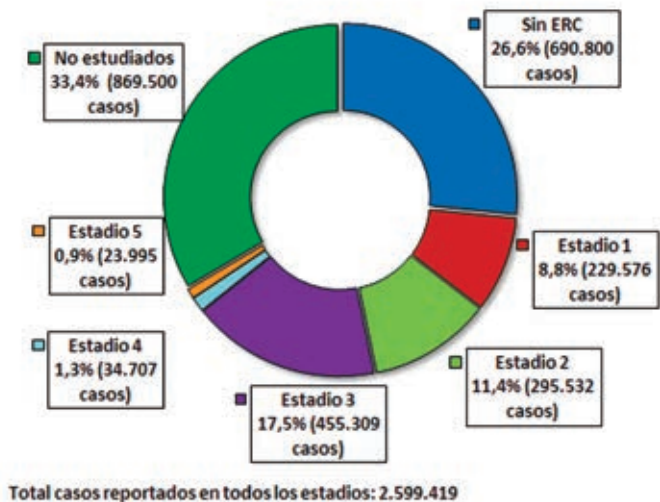
Gráfica 9. Porcentaje de casos con DM y/o HTA según estadio de ERC.

Gráfica 10. Porcentaje de pacientes con HTA según régimen y estadio de ERC.

Gráfica 11. Porcentaje de pacientes con DM según régimen y estadio de ERC.

# GRÁFICA 7

**Gráfica 7. Distribución de casos según estadio.**



Fuente: Base de datos resolución 4700 / 2008 APB, EOC, Fuerzas Militares y Policía.  
Fecha medición: 30 junio de 2013.

# TABLA 11

**Tabla 11. Distribución de casos con ERC según estadio.**

| Estadio      | Casos            | Porcentaje  | Intervalo de confianza 95% |                 |
|--------------|------------------|-------------|----------------------------|-----------------|
|              |                  |             | Límite inferior            | Limite Superior |
| Estadio 1    | 229.576          | 22,1%       | 22,0%                      | 22,2%           |
| Estadio 2    | 295.532          | 28,4%       | 28,4%                      | 28,5%           |
| Estadio 3    | 455.309          | 43,8%       | 43,7%                      | 43,9%           |
| Estadio 4    | 34.707           | 3,3%        | 3,3%                       | 3,4%            |
| Estadio 5    | 23.995           | 2,3%        | 2,3%                       | 2,3%            |
| <b>Total</b> | <b>1.039.119</b> | <b>100%</b> |                            |                 |

Fuente: Base de datos resolución 4700 / 2008 APB, EOC, Fuerzas Militares y Policía.  
Fecha medición: 30 junio de 2013.

# TABLA 12. Progresion Estado ERC 2010 a 2013 por EAPB

| EPS    | Regimen | Estado 2010 | Progresion al 2013 | Regresión al 2013 | Iguals al 2013 | Fallecidos a 2013 | Desafiliados a 2013 | Omitidos a 2013 | No estudiados al 2013 | Estado 6 en 2010 estudiados en 2013 | Total  |       |
|--------|---------|-------------|--------------------|-------------------|----------------|-------------------|---------------------|-----------------|-----------------------|-------------------------------------|--------|-------|
| CCF001 | S       | Sin ERC     | 0                  | -                 | 35             | 3                 | 2                   | 1.383           | 0                     |                                     | 1.423  |       |
|        |         | Estadio 1   | 0                  | 101               | 0              | 21                | 25                  | 3.843           | 0                     |                                     | 3.990  |       |
|        |         | Estadio 2   | 0                  | 9                 | 0              | 0                 | 0                   | 85              | 0                     |                                     | 94     |       |
|        |         | Estadio 3   | 0                  | 29                | 0              | 0                 | 1                   | 17              | 0                     |                                     | 47     |       |
|        |         | Estadio 4   | 0                  | 8                 | 0              | 0                 | 0                   | 0               | 0                     |                                     | 8      |       |
|        |         | Estadio 6   | -                  | -                 | 0              | 0                 | 0                   | 0               | -                     | 0                                   | 0      | 0     |
|        |         | Total       | 0                  | 147               | 35             | 24                | 28                  | 5.328           | 0                     | 0                                   | 0      | 5.562 |
| CCF002 | S       | Sin ERC     | 0                  | -                 | 3              | 0                 | 0                   | 0               | 0                     |                                     | 3      |       |
|        |         | Estadio 1   | 134                | 3.245             | 49             | 0                 | 0                   | 1.932           | 295                   |                                     | 5.655  |       |
|        |         | Estadio 2   | 1.211              | 5.361             | 255            | 0                 | 1                   | 3.169           | 567                   |                                     | 10.564 |       |
|        |         | Estadio 3   | 221                | 3.528             | 3.566          | 8                 | 6                   | 3.051           | 528                   |                                     | 10.908 |       |
|        |         | Estadio 4   | 36                 | 593               | 159            | 8                 | 1                   | 448             | 46                    |                                     | 1.291  |       |
|        |         | Estadio 6   | -                  | -                 | 215            | 0                 | 0                   | 3.742           | -                     | 2.484                               | 6.441  |       |
|        |         | Total       | 1.602              | 12.727            | 4.247          | 16                | 8                   | 12.342          | 1.436                 | 2.484                               | 34.862 |       |
| CCF007 | S       | Sin ERC     | 1.143              | -                 | 508            | 15                | 170                 | 67              | 469                   |                                     | 2.372  |       |
|        |         | Estadio 1   | 88                 | 73                | 31             | 0                 | 0                   | 11              | 34                    |                                     | 237    |       |
|        |         | Estadio 2   | 218                | 283               | 280            | 0                 | 46                  | 27              | 103                   |                                     | 957    |       |
|        |         | Estadio 3   | 24                 | 512               | 305            | 3                 | 0                   | 48              | 78                    |                                     | 970    |       |
|        |         | Estadio 4   | 0                  | 68                | 7              | 0                 | 1                   | 11              | 6                     |                                     | 93     |       |
|        |         | Estadio 6   | -                  | -                 | 0              | 0                 | 0                   | 0               | -                     | 0                                   | 0      |       |
|        |         | Total       | 1.473              | 936               | 1.131          | 18                | 217                 | 164             | 690                   | 0                                   | 4.629  |       |
| CCF009 | S       | Sin ERC     | 0                  | -                 | 0              | 0                 | 0                   | 0               | 0                     |                                     | 0      |       |
|        |         | Estadio 1   | 0                  | 35                | 0              | 1                 | 0                   | 0               | 40                    |                                     | 76     |       |
|        |         | Estadio 2   | 0                  | 103               | 0              | 1                 | 0                   | 1               | 120                   |                                     | 225    |       |
|        |         | Estadio 3   | 2                  | 260               | 0              | 9                 | 0                   | 3               | 150                   |                                     | 424    |       |
|        |         | Estadio 4   | 1                  | 26                | 0              | 0                 | 0                   | 0               | 12                    |                                     | 39     |       |
|        |         | Estadio 6   | -                  | -                 | 856            | 1                 | 0                   | 52              | -                     | 1.502                               | 2.411  |       |
|        |         | Total       | 3                  | 424               | 856            | 12                | 0                   | 56              | 322                   | 1.502                               | 3.175  |       |
| CCF015 | S       | Sin ERC     | 0                  | -                 | 0              | 0                 | 0                   | 0               | 0                     |                                     | 0      |       |
|        |         | Estadio 1   | 0                  | 0                 | 0              | 0                 | 0                   | 0               | 0                     |                                     | 0      |       |
|        |         | Estadio 2   | 0                  | 0                 | 0              | 0                 | 0                   | 0               | 0                     |                                     | 0      |       |
|        |         | Estadio 3   | 0                  | 0                 | 0              | 0                 | 0                   | 1               | 4                     |                                     | 5      |       |
|        |         | Estadio 4   | 0                  | 0                 | 0              | 0                 | 0                   | 2               | 2                     |                                     | 4      |       |
|        |         | Estadio 6   | -                  | -                 | 2.427          | 0                 | 0                   | 21              | -                     | 535                                 | 2.983  |       |
|        |         | Total       | 0                  | 0                 | 2.427          | 0                 | 0                   | 24              | 6                     | 535                                 | 2.992  |       |
| CCF018 | S       | Sin ERC     | 1.329              | -                 | 570            | 104               | 315                 | 1.387           | 3.330                 |                                     | 7.035  |       |
|        |         | Estadio 1   | 0                  | 0                 | 0              | 0                 | 0                   | 0               | 0                     |                                     | 0      |       |
|        |         | Estadio 2   | 2                  | 2                 | 0              | 0                 | 0                   | 0               | 0                     |                                     | 4      |       |
|        |         | Estadio 3   | 1                  | 2                 | 1              | 0                 | 0                   | 0               | 0                     |                                     | 4      |       |
|        |         | Estadio 4   | 0                  | 0                 | 0              | 0                 | 0                   | 0               | 0                     |                                     | 0      |       |
|        |         | Estadio 6   | -                  | -                 | 0              | 0                 | 0                   | 0               | -                     | 0                                   | 0      |       |
|        |         | Total       | 1.332              | 4                 | 571            | 104               | 315                 | 1.387           | 3.330                 | 0                                   | 7.043  |       |
| CCF023 | S       | Sin ERC     | 8                  | -                 | 498            | 0                 | 0                   | 77              | 1.113                 |                                     | 1.696  |       |
|        |         | Estadio 1   | 0                  | 0                 | 0              | 0                 | 0                   | 0               | 0                     |                                     | 0      |       |
|        |         | Estadio 2   | 0                  | 0                 | 0              | 0                 | 0                   | 0               | 0                     |                                     | 0      |       |
|        |         | Estadio 3   | 0                  | 0                 | 0              | 0                 | 0                   | 0               | 0                     |                                     | 0      |       |
|        |         | Estadio 4   | 0                  | 0                 | 0              | 0                 | 0                   | 0               | 0                     |                                     | 0      |       |
|        |         | Estadio 6   | -                  | -                 | 9              | 0                 | 0                   | 0               | -                     | 7                                   | 16     |       |
|        |         | Total       | 8                  | 0                 | 507            | 0                 | 0                   | 77              | 1.113                 | 7                                   | 1.712  |       |
| CCF024 | S       | Sin ERC     | 114                | -                 | 175            | 4                 | 20                  | 168             | 696                   |                                     | 1.177  |       |
|        |         | Estadio 1   | 0                  | 0                 | 0              | 0                 | 0                   | 0               | 0                     |                                     | 0      |       |
|        |         | Estadio 2   | 2                  | 4                 | 0              | 0                 | 0                   | 1               | 1                     |                                     | 8      |       |
|        |         | Estadio 3   | 4                  | 19                | 12             | 0                 | 0                   | 2               | 4                     |                                     | 41     |       |
|        |         | Estadio 4   | 4                  | 10                | 5              | 0                 | 0                   | 3               | 7                     |                                     | 29     |       |
|        |         | Estadio 6   | -                  | -                 | 5.883          | 88                | 192                 | 1.912           | -                     | 5.154                               | 13.229 |       |
|        |         | Total       | 124                | 33                | 6.075          | 92                | 212                 | 2.086           | 708                   | 5.154                               | 14.484 |       |
| CCF027 | S       | Sin ERC     | 406                | -                 | 1.320          | 0                 | 174                 | 285             | 67                    |                                     | 2.252  |       |
|        |         | Estadio 1   | 0                  | 0                 | 0              | 0                 | 0                   | 0               | 0                     |                                     | 0      |       |
|        |         | Estadio 2   | 0                  | 0                 | 0              | 0                 | 0                   | 0               | 0                     |                                     | 0      |       |
|        |         | Estadio 3   | 0                  | 0                 | 0              | 0                 | 0                   | 0               | 0                     |                                     | 0      |       |
|        |         | Estadio 4   | 0                  | 0                 | 0              | 0                 | 0                   | 0               | 0                     |                                     | 0      |       |
|        |         | Estadio 6   | -                  | -                 | 0              | 0                 | 0                   | 0               | -                     | 0                                   | 0      |       |
|        |         | Total       | 406                | 0                 | 1.320          | 0                 | 174                 | 285             | 67                    | 0                                   | 2.252  |       |
| CCF031 | S       | Sin ERC     | 0                  | -                 | 144            | 0                 | 118                 | 1.149           | 0                     |                                     | 1.411  |       |
|        |         | Estadio 1   | 0                  | 0                 | 0              | 0                 | 0                   | 0               | 0                     |                                     | 0      |       |
|        |         | Estadio 2   | 0                  | 0                 | 0              | 0                 | 0                   | 0               | 0                     |                                     | 0      |       |
|        |         | Estadio 3   | 0                  | 0                 | 0              | 0                 | 0                   | 0               | 0                     |                                     | 0      |       |
|        |         | Estadio 4   | 0                  | 0                 | 0              | 0                 | 0                   | 0               | 0                     |                                     | 0      |       |
|        |         | Estadio 6   | -                  | -                 | 0              | 0                 | 0                   | 0               | -                     | 0                                   | 0      |       |
|        |         | Total       | 0                  | 0                 | 144            | 0                 | 118                 | 1.149           | 0                     | 0                                   | 1.411  |       |

# TABLA 12. Progresion Estadio ERC 2010 a 2013 por EAPB

| EPS    | Regimen | Estadio 2010 | Progresion al 2013 | Regresion al 2013 | Iguales al 2013 | Fallecidos a 2013 | Desafiliados a 2013 | Omitidos a 2013 | No estudiados al 2013 | Estadio 6 en 2010 estudiados en 2013 | Total  |
|--------|---------|--------------|--------------------|-------------------|-----------------|-------------------|---------------------|-----------------|-----------------------|--------------------------------------|--------|
| CCF032 | S       | Sin ERC      | 0                  | -                 | 40              | 14                | 0                   | 2.438           | 0                     |                                      | 2.492  |
|        |         | Estadio 1    | 0                  | 0                 | 0               | 0                 | 0                   | 0               | 0                     |                                      | 0      |
|        |         | Estadio 2    | 0                  | 0                 | 0               | 0                 | 0                   | 0               | 0                     |                                      | 0      |
|        |         | Estadio 3    | 0                  | 0                 | 0               | 0                 | 0                   | 0               | 2                     |                                      | 2      |
|        |         | Estadio 4    | 0                  | 0                 | 0               | 0                 | 0                   | 2               | 0                     |                                      | 2      |
|        |         | Estadio 6    | -                  | -                 | 0               | 0                 | 0                   | 0               | -                     |                                      | 0      |
|        |         | Total        | 0                  | 0                 | 40              | 14                | 0                   | 2.442           | 0                     | 0                                    | 2.496  |
| CCF033 | S       | Sin ERC      | 0                  | -                 | 0               | 0                 | 0                   | 0               | 0                     |                                      | 0      |
|        |         | Estadio 1    | 0                  | 0                 | 0               | 0                 | 0                   | 0               | 0                     |                                      | 0      |
|        |         | Estadio 2    | 0                  | 0                 | 0               | 0                 | 0                   | 0               | 0                     |                                      | 0      |
|        |         | Estadio 3    | 0                  | 0                 | 0               | 0                 | 0                   | 0               | 0                     |                                      | 0      |
|        |         | Estadio 4    | 0                  | 0                 | 0               | 0                 | 0                   | 0               | 0                     |                                      | 0      |
|        |         | Estadio 6    | -                  | -                 | 749             | 6                 | 8                   | 72              | -                     |                                      | 160    |
|        |         | Total        | 0                  | 0                 | 749             | 6                 | 8                   | 72              | 0                     | 160                                  | 995    |
| CCF035 | S       | Sin ERC      | 0                  | -                 | 37              | 3                 | 14                  | 1.309           | 0                     |                                      | 1.363  |
|        |         | Estadio 1    | 0                  | 4                 | 0               | 0                 | 1                   | 0               | 0                     |                                      | 5      |
|        |         | Estadio 2    | 0                  | 0                 | 0               | 0                 | 0                   | 1               | 0                     |                                      | 1      |
|        |         | Estadio 3    | 0                  | 0                 | 0               | 0                 | 0                   | 0               | 0                     |                                      | 0      |
|        |         | Estadio 4    | 0                  | 0                 | 0               | 0                 | 0                   | 0               | 0                     |                                      | 0      |
|        |         | Estadio 6    | -                  | -                 | 0               | 0                 | 0                   | 0               | -                     |                                      | 0      |
|        |         | Total        | 0                  | 4                 | 37              | 3                 | 15                  | 1.310           | 0                     | 0                                    | 1.369  |
| CCF037 | S       | Sin ERC      | 0                  | -                 | 4               | 0                 | 0                   | 126             | 0                     |                                      | 130    |
|        |         | Estadio 1    | 0                  | 0                 | 0               | 0                 | 0                   | 0               | 0                     |                                      | 0      |
|        |         | Estadio 2    | 0                  | 2                 | 0               | 0                 | 0                   | 0               | 0                     |                                      | 2      |
|        |         | Estadio 3    | 0                  | 16                | 0               | 0                 | 0                   | 4               | 0                     |                                      | 20     |
|        |         | Estadio 4    | 0                  | 4                 | 0               | 0                 | 0                   | 0               | 0                     |                                      | 4      |
|        |         | Estadio 6    | -                  | -                 | 0               | 0                 | 0                   | 0               | -                     |                                      | 0      |
|        |         | Total        | 0                  | 22                | 4               | 0                 | 0                   | 130             | 0                     | 0                                    | 156    |
| CCF045 | S       | Sin ERC      | 6                  | -                 | 377             | 0                 | 0                   | 8.465           | 159                   |                                      | 9.007  |
|        |         | Estadio 1    | 1                  | 2                 | 0               | 0                 | 0                   | 0               | 0                     |                                      | 3      |
|        |         | Estadio 2    | 0                  | 0                 | 0               | 0                 | 0                   | 0               | 0                     |                                      | 0      |
|        |         | Estadio 3    | 0                  | 0                 | 0               | 0                 | 0                   | 0               | 0                     |                                      | 0      |
|        |         | Estadio 4    | 0                  | 1                 | 0               | 0                 | 0                   | 0               | 0                     |                                      | 1      |
|        |         | Estadio 6    | -                  | -                 | 0               | 0                 | 0                   | 0               | -                     |                                      | 0      |
|        |         | Total        | 7                  | 3                 | 377             | 0                 | 0                   | 8.465           | 159                   | 0                                    | 9.011  |
| CCF049 | S       | Sin ERC      | 41                 | -                 | 249             | 1                 | 0                   | 1.809           | 284                   |                                      | 2.384  |
|        |         | Estadio 1    | 0                  | 0                 | 0               | 0                 | 0                   | 0               | 0                     |                                      | 0      |
|        |         | Estadio 2    | 0                  | 0                 | 0               | 0                 | 0                   | 0               | 0                     |                                      | 0      |
|        |         | Estadio 3    | 0                  | 0                 | 0               | 0                 | 0                   | 0               | 0                     |                                      | 0      |
|        |         | Estadio 4    | 0                  | 0                 | 0               | 0                 | 0                   | 0               | 0                     |                                      | 0      |
|        |         | Estadio 6    | -                  | -                 | 0               | 0                 | 0                   | 0               | -                     |                                      | 0      |
|        |         | Total        | 41                 | 0                 | 249             | 1                 | 0                   | 1.809           | 284                   | 0                                    | 2.384  |
| CCF053 | S       | Sin ERC      | 0                  | -                 | 0               | 0                 | 0                   | 0               | 0                     |                                      | 0      |
|        |         | Estadio 1    | 1                  | 0                 | 0               | 0                 | 0                   | 0               | 0                     |                                      | 1      |
|        |         | Estadio 2    | 0                  | 2                 | 0               | 0                 | 0                   | 0               | 1                     |                                      | 3      |
|        |         | Estadio 3    | 0                  | 517               | 107             | 3                 | 15                  | 103             | 244                   |                                      | 989    |
|        |         | Estadio 4    | 0                  | 33                | 0               | 1                 | 0                   | 5               | 16                    |                                      | 55     |
|        |         | Estadio 6    | -                  | -                 | 827             | 13                | 120                 | 508             | -                     |                                      | 2.106  |
|        |         | Total        | 1                  | 552               | 934             | 17                | 135                 | 616             | 261                   | 2.106                                | 4.622  |
| CCF055 | S       | Sin ERC      | 371                | -                 | 1.122           | 13                | 314                 | 1.134           | 478                   |                                      | 3.432  |
|        |         | Estadio 1    | 0                  | 0                 | 0               | 0                 | 0                   | 0               | 0                     |                                      | 0      |
|        |         | Estadio 2    | 0                  | 0                 | 0               | 0                 | 0                   | 0               | 0                     |                                      | 0      |
|        |         | Estadio 3    | 0                  | 0                 | 0               | 0                 | 0                   | 0               | 0                     |                                      | 0      |
|        |         | Estadio 4    | 0                  | 0                 | 0               | 0                 | 0                   | 0               | 0                     |                                      | 0      |
|        |         | Estadio 6    | -                  | -                 | 0               | 0                 | 0                   | 0               | -                     |                                      | 0      |
|        |         | Total        | 371                | 0                 | 1.122           | 13                | 314                 | 1.134           | 478                   | 0                                    | 3.432  |
| CCF101 | S       | Sin ERC      | 0                  | -                 | 0               | 0                 | 0                   | 0               | 0                     |                                      | 0      |
|        |         | Estadio 1    | 188                | 17                | 0               | 1                 | 17                  | 243             | 953                   |                                      | 1.419  |
|        |         | Estadio 2    | 778                | 52                | 0               | 6                 | 41                  | 401             | 1.603                 |                                      | 2.881  |
|        |         | Estadio 3    | 54                 | 59                | 1.195           | 30                | 26                  | 221             | 464                   |                                      | 2.049  |
|        |         | Estadio 4    | 6                  | 51                | 25              | 7                 | 3                   | 18              | 43                    |                                      | 153    |
|        |         | Estadio 6    | -                  | -                 | 1.880           | 113               | 200                 | 1.277           | -                     |                                      | 1.688  |
|        |         | Total        | 1.026              | 179               | 3.100           | 157               | 287                 | 2.160           | 3.063                 | 1.688                                | 11.660 |
| CCF102 | S       | Sin ERC      | 27                 | -                 | 4               | 0                 | 0                   | 91              | 2                     |                                      | 124    |
|        |         | Estadio 1    | 0                  | 0                 | 0               | 0                 | 0                   | 0               | 0                     |                                      | 0      |
|        |         | Estadio 2    | 0                  | 0                 | 0               | 0                 | 0                   | 0               | 0                     |                                      | 0      |
|        |         | Estadio 3    | 0                  | 0                 | 0               | 0                 | 0                   | 0               | 0                     |                                      | 0      |
|        |         | Estadio 4    | 0                  | 0                 | 0               | 0                 | 0                   | 0               | 0                     |                                      | 0      |
|        |         | Estadio 6    | -                  | -                 | 0               | 0                 | 0                   | 0               | -                     |                                      | 0      |
|        |         | Total        | 27                 | 0                 | 4               | 0                 | 0                   | 91              | 2                     | 0                                    | 124    |

# TABLA 12. Progresion Estadio ERC 2010 a 2013 por EAPB

| EPS          | Regimen | Estadio 2010  | Progresion al 2013 | Regresión al 2013 | Iguales a 2013 | Fallecidos a 2013 | Desafiliados a 2013 | Omitidos a 2013 | No estudiados al 2013 | Estadio 6 en 2010 estudiados en 2013 | Total  |
|--------------|---------|---------------|--------------------|-------------------|----------------|-------------------|---------------------|-----------------|-----------------------|--------------------------------------|--------|
| CCF103       | S       | Sin ERC       | 0                  | -                 | 4              | 0                 | 0                   | 605             | 0                     |                                      | 609    |
|              |         | Estadio 1     | 0                  | 0                 | 0              | 0                 | 0                   | 1               | 0                     |                                      | 1      |
|              |         | Estadio 2     | 0                  | 1                 | 0              | 0                 | 0                   | 1               | 0                     |                                      | 2      |
|              |         | Estadio 3     | 0                  | 0                 | 0              | 0                 | 0                   | 4               | 0                     |                                      | 4      |
|              |         | Estadio 4     | 0                  | 0                 | 0              | 0                 | 0                   | 4               | 0                     |                                      | 4      |
|              |         | Estadio 6     | -                  | -                 | 0              | 1                 | 0                   | 542             | -                     | 4                                    | 547    |
| <b>Total</b> |         | <b>0</b>      | <b>1</b>           | <b>4</b>          | <b>1</b>       | <b>0</b>          | <b>1.157</b>        | <b>0</b>        | <b>4</b>              | <b>1.167</b>                         |        |
| EAS016       | C       | Sin ERC       | 0                  | -                 | 5              | 0                 | 0                   | 12              | 3                     |                                      | 20     |
|              |         | Estadio 1     | 13                 | 355               | 16             | 0                 | 0                   | 176             | 120                   |                                      | 680    |
|              |         | Estadio 2     | 78                 | 639               | 39             | 0                 | 0                   | 279             | 210                   |                                      | 1.245  |
|              |         | Estadio 3     | 11                 | 102               | 161            | 1                 | 0                   | 112             | 17                    |                                      | 404    |
|              |         | Estadio 4     | 1                  | 6                 | 4              | 2                 | 0                   | 5               | 0                     |                                      | 18     |
|              |         | Estadio 6     | -                  | -                 | 68             | 0                 | 0                   | 501             | -                     | 245                                  | 814    |
| <b>Total</b> |         | <b>103</b>    | <b>1.102</b>       | <b>293</b>        | <b>3</b>       | <b>0</b>          | <b>1.085</b>        | <b>350</b>      | <b>245</b>            | <b>3.181</b>                         |        |
| EAS027       | C       | Sin ERC       | 0                  | -                 | 0              | 0                 | 0                   | 0               | 0                     |                                      | 0      |
|              |         | Estadio 1     | 2.953              | 2.623             | 1.667          | 54                | 1                   | 955             | 646                   |                                      | 8.899  |
|              |         | Estadio 2     | 394                | 236               | 2.231          | 21                | 1                   | 17              | 0                     |                                      | 2.900  |
|              |         | Estadio 3     | 140                | 645               | 2.733          | 31                | 3                   | 75              | 327                   |                                      | 3.954  |
|              |         | Estadio 4     | 13                 | 59                | 91             | 3                 | 0                   | 22              | 20                    |                                      | 208    |
|              |         | Estadio 6     | -                  | -                 | 0              | 0                 | 0                   | 0               | -                     | 0                                    | 0      |
| <b>Total</b> |         | <b>3.500</b>  | <b>3.563</b>       | <b>6.722</b>      | <b>109</b>     | <b>5</b>          | <b>1.069</b>        | <b>993</b>      | <b>0</b>              | <b>15.961</b>                        |        |
| EPS001       | C       | Sin ERC       | 0                  | -                 | 0              | 0                 | 0                   | 0               | 0                     |                                      | 0      |
|              |         | Estadio 1     | 221                | 1.054             | 74             | 3                 | 35                  | 1.017           | 879                   |                                      | 3.283  |
|              |         | Estadio 2     | 526                | 1.266             | 1.126          | 11                | 43                  | 1.497           | 1.534                 |                                      | 6.003  |
|              |         | Estadio 3     | 143                | 703               | 1.292          | 12                | 19                  | 1.073           | 248                   |                                      | 3.490  |
|              |         | Estadio 4     | 19                 | 99                | 68             | 3                 | 1                   | 126             | 4                     |                                      | 320    |
|              |         | Estadio 6     | -                  | -                 | 618            | 58                | 107                 | 1.321           | -                     | 2.520                                | 4.624  |
| <b>Total</b> |         | <b>909</b>    | <b>3.122</b>       | <b>3.178</b>      | <b>87</b>      | <b>205</b>        | <b>5.034</b>        | <b>2.665</b>    | <b>2.520</b>          | <b>17.720</b>                        |        |
| EPS002       | C       | Sin ERC       | 4.218              | -                 | 9.359          | 216               | 0                   | 1.605           | 4.366                 |                                      | 19.764 |
|              |         | Estadio 1     | 1.139              | 17.472            | 4.350          | 14                | 0                   | 2.673           | 6.443                 |                                      | 32.091 |
|              |         | Estadio 2     | 3.181              | 21.728            | 4.484          | 18                | 0                   | 2.416           | 4.989                 |                                      | 36.816 |
|              |         | Estadio 3     | 845                | 4.738             | 9.560          | 119               | 0                   | 1.149           | 2.522                 |                                      | 18.933 |
|              |         | Estadio 4     | 105                | 528               | 596            | 32                | 0                   | 157             | 229                   |                                      | 1.647  |
|              |         | Estadio 6     | -                  | -                 | 13.478         | 639               | 0                   | 5.672           | -                     | 19.461                               | 39.250 |
| <b>Total</b> |         | <b>9.488</b>  | <b>44.466</b>      | <b>41.827</b>     | <b>1.038</b>   | <b>0</b>          | <b>13.672</b>       | <b>18.549</b>   | <b>19.461</b>         | <b>148.501</b>                       |        |
| EPSS34       | S       | Sin ERC       | 51                 | -                 | 449            | 72                | 0                   | 11.168          | 52                    |                                      | 11.792 |
|              |         | Estadio 1     | 1                  | 20                | 4              | 0                 | 0                   | 291             | 0                     |                                      | 316    |
|              |         | Estadio 2     | 0                  | 29                | 3              | 0                 | 0                   | 742             | 3                     |                                      | 777    |
|              |         | Estadio 3     | 1                  | 41                | 3              | 0                 | 0                   | 1.053           | 2                     |                                      | 1.100  |
|              |         | Estadio 4     | 0                  | 3                 | 0              | 2                 | 0                   | 44              | 0                     |                                      | 49     |
|              |         | Estadio 6     | -                  | -                 | 24             | 51                | 0                   | 4.685           | -                     | 511                                  | 5.271  |
| <b>Total</b> |         | <b>53</b>     | <b>93</b>          | <b>483</b>        | <b>125</b>     | <b>0</b>          | <b>17.983</b>       | <b>57</b>       | <b>511</b>            | <b>19.305</b>                        |        |
| EPS003       | C       | Sin ERC       | 18.170             | -                 | 14.415         | 15                | 89                  | 558             | 5.459                 |                                      | 38.706 |
|              |         | Estadio 1     | 1.661              | 3.185             | 2.421          | 21                | 61                  | 140             | 899                   |                                      | 8.388  |
|              |         | Estadio 2     | 1.679              | 8.868             | 3.591          | 2                 | 252                 | 63              | 1.400                 |                                      | 15.855 |
|              |         | Estadio 3     | 183                | 2.199             | 2.736          | 4                 | 20                  | 45              | 191                   |                                      | 5.378  |
|              |         | Estadio 4     | 51                 | 275               | 89             | 1                 | 6                   | 0               | 44                    |                                      | 466    |
|              |         | Estadio 6     | -                  | -                 | 0              | 0                 | 0                   | 0               | -                     | 0                                    | 0      |
| <b>Total</b> |         | <b>21.744</b> | <b>14.527</b>      | <b>23.252</b>     | <b>43</b>      | <b>428</b>        | <b>806</b>          | <b>7.993</b>    | <b>0</b>              | <b>68.793</b>                        |        |
| EPS003       | S       | Sin ERC       | 56                 | -                 | 160            | 2                 | 9                   | 0               | 83                    |                                      | 310    |
|              |         | Estadio 1     | 61                 | 156               | 28             | 3                 | 8                   | 0               | 16                    |                                      | 272    |
|              |         | Estadio 2     | 132                | 382               | 161            | 12                | 20                  | 0               | 50                    |                                      | 757    |
|              |         | Estadio 3     | 10                 | 162               | 141            | 1                 | 13                  | 0               | 47                    |                                      | 374    |
|              |         | Estadio 4     | 3                  | 10                | 9              | 0                 | 0                   | 0               | 2                     |                                      | 24     |
|              |         | Estadio 6     | -                  | -                 | 7.239          | 10                | 1.555               | 0               | -                     | 31.280                               | 40.084 |
| <b>Total</b> |         | <b>262</b>    | <b>710</b>         | <b>7.738</b>      | <b>28</b>      | <b>1.605</b>      | <b>0</b>            | <b>198</b>      | <b>31.280</b>         | <b>41.821</b>                        |        |
| EPS005       | C       | Sin ERC       | 0                  | -                 | 0              | 0                 | 0                   | 0               | 1                     |                                      | 1      |
|              |         | Estadio 1     | 1.398              | 476               | 1.998          | 28                | 21                  | 762             | 5.536                 |                                      | 10.219 |
|              |         | Estadio 2     | 3.355              | 1.675             | 4.493          | 77                | 26                  | 1.255           | 10.597                |                                      | 21.478 |
|              |         | Estadio 3     | 662                | 1.562             | 7.504          | 153               | 16                  | 1.132           | 4.129                 |                                      | 15.158 |
|              |         | Estadio 4     | 62                 | 344               | 365            | 55                | 0                   | 155             | 264                   |                                      | 1.245  |
|              |         | Estadio 6     | -                  | -                 | 9.441          | 104               | 40                  | 3.737           | -                     | 5.280                                | 18.602 |
| <b>Total</b> |         | <b>5.477</b>  | <b>4.057</b>       | <b>23.801</b>     | <b>417</b>     | <b>103</b>        | <b>7.041</b>        | <b>20.527</b>   | <b>5.280</b>          | <b>66.703</b>                        |        |
| EPS008       | C       | Sin ERC       | 2                  | -                 | 2              | 0                 | 0                   | 0               | 0                     |                                      | 4      |
|              |         | Estadio 1     | 1.074              | 5.413             | 1.154          | 0                 | 0                   | 15              | 3.197                 |                                      | 10.853 |
|              |         | Estadio 2     | 2.770              | 5.437             | 1.768          | 0                 | 0                   | 10              | 3.613                 |                                      | 13.598 |
|              |         | Estadio 3     | 331                | 2.343             | 4.045          | 0                 | 0                   | 9               | 2.228                 |                                      | 8.956  |
|              |         | Estadio 4     | 51                 | 467               | 139            | 0                 | 0                   | 0               | 165                   |                                      | 822    |
|              |         | Estadio 6     | -                  | -                 | 1.129          | 0                 | 0                   | 3               | -                     | 1.994                                | 3.126  |
| <b>Total</b> |         | <b>4.228</b>  | <b>13.660</b>      | <b>8.237</b>      | <b>0</b>       | <b>0</b>          | <b>37</b>           | <b>9.203</b>    | <b>1.994</b>          | <b>37.359</b>                        |        |

# TABLA 12. Progresion Estadio ERC 2010 a 2013 por EAPB

| EPS          | Regimen | Estadio 2010  | Progresion al 2013 | Regresion al 2013 | Iguals a 2013 | Fallecidos a 2013 | Desafiliados a 2013 | Omitidos a 2013 | No estudiados al 2013 | Estadio 6 en 2010 estudiados en 2013 | Total   |
|--------------|---------|---------------|--------------------|-------------------|---------------|-------------------|---------------------|-----------------|-----------------------|--------------------------------------|---------|
| EPS009       | C       | Sin ERC       | 17.861             | -                 | 2.550         | 2                 | 0                   | 3.056           | 7                     |                                      | 23.476  |
|              |         | Estadio 1     | 4                  | 7                 | 20            | 0                 | 0                   | 3               | 0                     |                                      | 34      |
|              |         | Estadio 2     | 37                 | 55                | 76            | 0                 | 0                   | 19              | 0                     |                                      | 187     |
|              |         | Estadio 3     | 54                 | 278               | 271           | 1                 | 0                   | 72              | 0                     |                                      | 676     |
|              |         | Estadio 4     | 11                 | 143               | 71            | 0                 | 0                   | 30              | 0                     |                                      | 255     |
|              |         | Estadio 6     | -                  | -                 | 0             | 0                 | 0                   | 1.126           | -                     | 2.535                                | 3.661   |
| <b>Total</b> |         | <b>17.967</b> | <b>483</b>         | <b>2.988</b>      | <b>3</b>      | <b>0</b>          | <b>4.306</b>        | <b>7</b>        | <b>2.535</b>          | <b>28.289</b>                        |         |
| EPS009       | S       | Sin ERC       | 153                | -                 | 419           | 11                | 1                   | 10.899          | 0                     |                                      | 11.483  |
|              |         | Estadio 1     | 0                  | 2                 | 0             | 0                 | 0                   | 22              | 0                     |                                      | 24      |
|              |         | Estadio 2     | 0                  | 3                 | 0             | 0                 | 0                   | 76              | 0                     |                                      | 79      |
|              |         | Estadio 3     | 0                  | 11                | 0             | 1                 | 0                   | 190             | 0                     |                                      | 202     |
|              |         | Estadio 4     | 0                  | 4                 | 0             | 1                 | 0                   | 68              | 0                     |                                      | 73      |
|              |         | Estadio 6     | -                  | -                 | 0             | 9                 | 1                   | 4.849           | -                     | 211                                  | 5.070   |
| <b>Total</b> |         | <b>153</b>    | <b>20</b>          | <b>419</b>        | <b>22</b>     | <b>2</b>          | <b>16.104</b>       | <b>0</b>        | <b>211</b>            | <b>16.931</b>                        |         |
| EPS010       | C       | Sin ERC       | 11.669             | -                 | 67.473        | 367               | 53                  | 3.417           | 20.967                |                                      | 103.946 |
|              |         | Estadio 1     | 253                | 88                | 491           | 1                 | 1                   | 14              | 16                    |                                      | 864     |
|              |         | Estadio 2     | 538                | 228               | 852           | 5                 | 1                   | 39              | 45                    |                                      | 1.708   |
|              |         | Estadio 3     | 1.023              | 3.413             | 11.805        | 129               | 2                   | 638             | 2.150                 |                                      | 19.160  |
|              |         | Estadio 4     | 140                | 510               | 606           | 53                | 1                   | 94              | 103                   |                                      | 1.507   |
|              |         | Estadio 6     | -                  | -                 | 31            | 7                 | 0                   | 56              | -                     | 566                                  | 660     |
| <b>Total</b> |         | <b>13.623</b> | <b>4.239</b>       | <b>81.258</b>     | <b>562</b>    | <b>58</b>         | <b>4.258</b>        | <b>23.281</b>   | <b>566</b>            | <b>127.845</b>                       |         |
| EPS012       | C       | Sin ERC       | 0                  | -                 | 0             | 0                 | 0                   | 0               | 0                     |                                      | 0       |
|              |         | Estadio 1     | 214                | 72                | 2.251         | 0                 | 0                   | 176             | 1.267                 |                                      | 3.980   |
|              |         | Estadio 2     | 264                | 969               | 2.135         | 0                 | 0                   | 150             | 1.100                 |                                      | 4.618   |
|              |         | Estadio 3     | 90                 | 509               | 1.205         | 0                 | 0                   | 97              | 640                   |                                      | 2.541   |
|              |         | Estadio 4     | 33                 | 88                | 78            | 4                 | 0                   | 9               | 83                    |                                      | 295     |
|              |         | Estadio 6     | -                  | -                 | 4.657         | 1                 | 0                   | 522             | -                     | 5.238                                | 10.418  |
| <b>Total</b> |         | <b>601</b>    | <b>1.638</b>       | <b>10.326</b>     | <b>5</b>      | <b>0</b>          | <b>954</b>          | <b>3.090</b>    | <b>5.238</b>          | <b>21.852</b>                        |         |
| EPS013       | C       | Sin ERC       | 71.804             | -                 | 49.004        | 111               | 181                 | 569             | 19.952                |                                      | 141.621 |
|              |         | Estadio 1     | 6.971              | 12.554            | 11.975        | 102               | 114                 | 120             | 7.280                 |                                      | 39.116  |
|              |         | Estadio 2     | 9.033              | 42.392            | 16.467        | 14                | 889                 | 0               | 12.467                |                                      | 81.262  |
|              |         | Estadio 3     | 1.123              | 23.343            | 15.348        | 262               | 68                  | 10              | 7.539                 |                                      | 47.693  |
|              |         | Estadio 4     | 230                | 1.291             | 439           | 21                | 18                  | 0               | 224                   |                                      | 2.223   |
|              |         | Estadio 6     | -                  | -                 | 0             | 0                 | 0                   | 0               | -                     | 0                                    | 0       |
| <b>Total</b> |         | <b>89.161</b> | <b>79.580</b>      | <b>93.233</b>     | <b>510</b>    | <b>1.270</b>      | <b>699</b>          | <b>47.462</b>   | <b>0</b>              | <b>311.915</b>                       |         |
| EPS014       | C       | Sin ERC       | 0                  | -                 | 0             | 0                 | 0                   | 0               | 0                     |                                      | 0       |
|              |         | Estadio 1     | 0                  | 1                 | 0             | 0                 | 0                   | 0               | 0                     |                                      | 1       |
|              |         | Estadio 2     | 1                  | 2                 | 0             | 0                 | 0                   | 0               | 0                     |                                      | 3       |
|              |         | Estadio 3     | 0                  | 2                 | 0             | 0                 | 0                   | 0               | 0                     |                                      | 2       |
|              |         | Estadio 4     | 0                  | 3                 | 0             | 0                 | 0                   | 0               | 0                     |                                      | 3       |
|              |         | Estadio 6     | -                  | -                 | 2.971         | 187               | 679                 | 1.147           | -                     | 6.626                                | 11.610  |
| <b>Total</b> |         | <b>1</b>      | <b>8</b>           | <b>2.971</b>      | <b>187</b>    | <b>679</b>        | <b>1.147</b>        | <b>0</b>        | <b>6.626</b>          | <b>11.619</b>                        |         |
| EPS014       | S       | Sin ERC       | 0                  | -                 | 0             | 0                 | 0                   | 0               | 0                     |                                      | 0       |
|              |         | Estadio 1     | 0                  | 2                 | 1             | 0                 | 0                   | 0               | 0                     |                                      | 3       |
|              |         | Estadio 2     | 1                  | 3                 | 2             | 0                 | 0                   | 0               | 0                     |                                      | 6       |
|              |         | Estadio 3     | 0                  | 3                 | 0             | 0                 | 0                   | 0               | 0                     |                                      | 3       |
|              |         | Estadio 4     | 0                  | 0                 | 0             | 0                 | 0                   | 0               | 0                     |                                      | 0       |
|              |         | Estadio 6     | -                  | -                 | 1.688         | 16                | 169                 | 1.427           | -                     | 23.748                               | 27.048  |
| <b>Total</b> |         | <b>1</b>      | <b>8</b>           | <b>1.691</b>      | <b>16</b>     | <b>169</b>        | <b>1.427</b>        | <b>0</b>        | <b>23.748</b>         | <b>27.060</b>                        |         |
| EPS015       | C       | Sin ERC       | 0                  | -                 | 240           | 0                 | 0                   | 43              | 0                     |                                      | 283     |
|              |         | Estadio 1     | 0                  | 142               | 0             | 0                 | 0                   | 20              | 0                     |                                      | 162     |
|              |         | Estadio 2     | 0                  | 213               | 0             | 0                 | 1                   | 20              | 0                     |                                      | 234     |
|              |         | Estadio 3     | 0                  | 117               | 0             | 0                 | 2                   | 13              | 0                     |                                      | 132     |
|              |         | Estadio 4     | 0                  | 10                | 0             | 0                 | 1                   | 0               | 0                     |                                      | 11      |
|              |         | Estadio 6     | -                  | -                 | 0             | 9                 | 23                  | 104             | -                     | 1.557                                | 1.693   |
| <b>Total</b> |         | <b>0</b>      | <b>482</b>         | <b>240</b>        | <b>9</b>      | <b>27</b>         | <b>200</b>          | <b>0</b>        | <b>1.557</b>          | <b>2.515</b>                         |         |
| EPS016       | C       | Sin ERC       | 0                  | -                 | 0             | 0                 | 0                   | 0               | 0                     |                                      | 0       |
|              |         | Estadio 1     | 0                  | 0                 | 0             | 0                 | 0                   | 0               | 0                     |                                      | 0       |
|              |         | Estadio 2     | 0                  | 0                 | 0             | 0                 | 0                   | 0               | 0                     |                                      | 0       |
|              |         | Estadio 3     | 1.486              | 8.635             | 18.008        | 487               | 343                 | 0               | 7.834                 |                                      | 36.793  |
|              |         | Estadio 4     | 183                | 763               | 669           | 72                | 17                  | 0               | 477                   |                                      | 2.181   |
|              |         | Estadio 6     | -                  | -                 | 35.947        | 994               | 2.871               | 0               | -                     | 102.924                              | 142.736 |
| <b>Total</b> |         | <b>1.669</b>  | <b>9.398</b>       | <b>54.624</b>     | <b>1.553</b>  | <b>3.231</b>      | <b>0</b>            | <b>8.311</b>    | <b>102.924</b>        | <b>181.710</b>                       |         |
| EPS017       | C       | Sin ERC       | 24.130             | -                 | 15.303        | 564               | 1.079               | 8.637           | 17.775                |                                      | 67.488  |
|              |         | Estadio 1     | 0                  | 1                 | 0             | 0                 | 0                   | 0               | 0                     |                                      | 1       |
|              |         | Estadio 2     | 0                  | 2                 | 0             | 0                 | 0                   | 0               | 0                     |                                      | 2       |
|              |         | Estadio 3     | 1                  | 3                 | 0             | 0                 | 0                   | 0               | 0                     |                                      | 4       |
|              |         | Estadio 4     | 0                  | 4                 | 0             | 0                 | 0                   | 0               | 2                     |                                      | 6       |
|              |         | Estadio 6     | -                  | -                 | 20            | 32                | 6                   | 30              | -                     | 506                                  | 594     |
| <b>Total</b> |         | <b>24.131</b> | <b>10</b>          | <b>15.323</b>     | <b>596</b>    | <b>1.085</b>      | <b>8.667</b>        | <b>17.777</b>   | <b>506</b>            | <b>68.095</b>                        |         |

# TABLA 12. Progresion Estadio ERC 2010 a 2013 por EAPB

| EPS          | Regimen | Estadio 2010  | Progresion al 2013 | Regresion al 2013 | Iguales a 2013 | Fallecidos a 2013 | Desafiliados a 2013 | Omitidos a 2013 | No estudiados al 2013 | Estadio 6 en 2010 estudiados en 2013 | Total         |
|--------------|---------|---------------|--------------------|-------------------|----------------|-------------------|---------------------|-----------------|-----------------------|--------------------------------------|---------------|
| EPS018       | C       | Sin ERC       | 44                 | -                 | 10             | 0                 | 0                   | 21              | 5                     |                                      | 80            |
|              |         | Estadio 1     | 3.057              | 2.270             | 4.733          | 8                 | 0                   | 1.500           | 159                   |                                      | 11.727        |
|              |         | Estadio 2     | 2.699              | 6.163             | 12.617         | 21                | 1                   | 1.748           | 220                   |                                      | 23.469        |
|              |         | Estadio 3     | 283                | 2.919             | 4.129          | 5                 | 0                   | 738             | 60                    |                                      | 8.134         |
|              |         | Estadio 4     | 64                 | 201               | 131            | 0                 | 0                   | 59              | 3                     |                                      | 458           |
|              |         | Estadio 6     | -                  | -                 | 40             | 0                 | 0                   | 439             | -                     | 380                                  |               |
| <b>Total</b> |         | <b>6.147</b>  | <b>11.553</b>      | <b>21.660</b>     | <b>34</b>      | <b>1</b>          | <b>4.505</b>        | <b>447</b>      |                       | <b>380</b>                           | <b>44.727</b> |
| EPS020       | S       | Sin ERC       | 7.271              | -                 | 3.413          | 2.175             | 155                 | 7.890           | 10.936                |                                      | 31.840        |
|              |         | Estadio 1     | 33                 | 41                | 18             | 0                 | 0                   | 39              | 113                   |                                      | 244           |
|              |         | Estadio 2     | 53                 | 164               | 94             | 2                 | 0                   | 315             | 551                   |                                      | 1.179         |
|              |         | Estadio 3     | 14                 | 182               | 70             | 1                 | 0                   | 123             | 388                   |                                      | 778           |
|              |         | Estadio 4     | 2                  | 24                | 0              | 1                 | 0                   | 15              | 39                    |                                      | 81            |
|              |         | Estadio 6     | -                  | -                 | 2.649          | 1                 | 0                   | 12.652          | -                     | 1.248                                |               |
| <b>Total</b> |         | <b>7.373</b>  | <b>411</b>         | <b>6.244</b>      | <b>2.180</b>   | <b>155</b>        | <b>21.034</b>       | <b>12.027</b>   |                       | <b>1.248</b>                         | <b>50.672</b> |
| EPS022       | S       | Sin ERC       | 3.741              | -                 | 1.116          | 80                | 0                   | 2.043           | 5.063                 |                                      | 12.043        |
|              |         | Estadio 1     | 0                  | 0                 | 0              | 0                 | 0                   | 0               | 0                     |                                      | 0             |
|              |         | Estadio 2     | 0                  | 1                 | 0              | 0                 | 0                   | 0               | 0                     |                                      | 1             |
|              |         | Estadio 3     | 0                  | 0                 | 1              | 0                 | 0                   | 0               | 1                     |                                      | 2             |
|              |         | Estadio 4     | 0                  | 1                 | 0              | 0                 | 0                   | 1               | 1                     |                                      | 3             |
|              |         | Estadio 6     | -                  | -                 | 0              | 0                 | 0                   | 0               | -                     | 0                                    |               |
| <b>Total</b> |         | <b>3.741</b>  | <b>2</b>           | <b>1.117</b>      | <b>80</b>      | <b>0</b>          | <b>2.044</b>        | <b>5.065</b>    |                       | <b>0</b>                             | <b>12.049</b> |
| EPS023       | C       | Sin ERC       | 12.825             | -                 | 12.237         | 12                | 91                  | 509             | 3.269                 |                                      | 28.943        |
|              |         | Estadio 1     | 457                | 1.521             | 1.245          | 17                | 35                  | 20              | 181                   |                                      | 3.476         |
|              |         | Estadio 2     | 756                | 6.115             | 2.225          | 105               | 154                 | 0               | 761                   |                                      | 10.116        |
|              |         | Estadio 3     | 90                 | 1.270             | 1.283          | 24                | 17                  | 12              | 68                    |                                      | 2.764         |
|              |         | Estadio 4     | 31                 | 203               | 63             | 4                 | 5                   | 2               | 30                    |                                      | 338           |
|              |         | Estadio 6     | -                  | -                 | 0              | 0                 | 0                   | 0               | -                     | 0                                    |               |
| <b>Total</b> |         | <b>14.159</b> | <b>9.109</b>       | <b>17.053</b>     | <b>162</b>     | <b>302</b>        | <b>543</b>          | <b>4.309</b>    |                       | <b>0</b>                             | <b>45.637</b> |
| EPS025       | S       | Sin ERC       | 41                 | -                 | 972            | 0                 | 0                   | 2.070           | 1.632                 |                                      | 4.715         |
|              |         | Estadio 1     | 0                  | 0                 | 0              | 0                 | 0                   | 0               | 0                     |                                      | 0             |
|              |         | Estadio 2     | 0                  | 0                 | 0              | 0                 | 0                   | 0               | 0                     |                                      | 0             |
|              |         | Estadio 3     | 1                  | 2                 | 1              | 0                 | 0                   | 1               | 0                     |                                      | 5             |
|              |         | Estadio 4     | 2                  | 1                 | 0              | 0                 | 0                   | 1               | 0                     |                                      | 4             |
|              |         | Estadio 6     | -                  | -                 | 1              | 0                 | 0                   | 1               | -                     | 14                                   |               |
| <b>Total</b> |         | <b>44</b>     | <b>3</b>           | <b>974</b>        | <b>0</b>       | <b>0</b>          | <b>2.073</b>        | <b>1.632</b>    |                       | <b>14</b>                            | <b>4.740</b>  |
| EPS026       | C       | Sin ERC       | 13                 | -                 | 20             | 1                 | 5                   | 53              | 70                    |                                      | 162           |
|              |         | Estadio 1     | 26                 | 41                | 112            | 1                 | 11                  | 132             | 180                   |                                      | 503           |
|              |         | Estadio 2     | 7                  | 64                | 44             | 1                 | 13                  | 156             | 248                   |                                      | 533           |
|              |         | Estadio 3     | 1                  | 74                | 29             | 3                 | 15                  | 144             | 209                   |                                      | 475           |
|              |         | Estadio 4     | 2                  | 4                 | 2              | 0                 | 2                   | 24              | 22                    |                                      | 56            |
|              |         | Estadio 6     | -                  | -                 | 2.966          | 50                | 248                 | 1.006           | -                     | 722                                  |               |
| <b>Total</b> |         | <b>49</b>     | <b>183</b>         | <b>3.173</b>      | <b>56</b>      | <b>294</b>        | <b>1.515</b>        | <b>729</b>      |                       | <b>722</b>                           | <b>6.721</b>  |
| EPS026       | S       | Sin ERC       | 78                 | -                 | 83             | 16                | 24                  | 132             | 373                   |                                      | 706           |
|              |         | Estadio 1     | 84                 | 158               | 72             | 10                | 83                  | 196             | 1.349                 |                                      | 1.952         |
|              |         | Estadio 2     | 103                | 450               | 149            | 44                | 222                 | 393             | 2.937                 |                                      | 4.298         |
|              |         | Estadio 3     | 34                 | 442               | 243            | 41                | 99                  | 342             | 2.282                 |                                      | 3.483         |
|              |         | Estadio 4     | 5                  | 66                | 10             | 10                | 15                  | 62              | 341                   |                                      | 509           |
|              |         | Estadio 6     | -                  | -                 | 10.278         | 416               | 466                 | 1.977           | -                     | 2.843                                |               |
| <b>Total</b> |         | <b>304</b>    | <b>1.116</b>       | <b>10.835</b>     | <b>537</b>     | <b>909</b>        | <b>3.102</b>        | <b>7.282</b>    |                       | <b>2.843</b>                         | <b>26.928</b> |
| EPS030       | S       | Sin ERC       | 0                  | -                 | 814            | 1                 | 790                 | 1.944           | 0                     |                                      | 3.549         |
|              |         | Estadio 1     | 0                  | 0                 | 0              | 0                 | 0                   | 1               | 0                     |                                      | 1             |
|              |         | Estadio 2     | 0                  | 1                 | 0              | 0                 | 0                   | 2               | 0                     |                                      | 3             |
|              |         | Estadio 3     | 0                  | 11                | 0              | 0                 | 1                   | 11              | 0                     |                                      | 23            |
|              |         | Estadio 4     | 0                  | 21                | 0              | 1                 | 7                   | 4               | 0                     |                                      | 33            |
|              |         | Estadio 6     | -                  | -                 | 0              | 0                 | 0                   | 0               | -                     | 0                                    |               |
| <b>Total</b> |         | <b>0</b>      | <b>33</b>          | <b>814</b>        | <b>2</b>       | <b>798</b>        | <b>1.962</b>        | <b>0</b>        |                       | <b>0</b>                             | <b>3.609</b>  |
| EPS031       | S       | Sin ERC       | 1.263              | -                 | 929            | 0                 | 0                   | 3.846           | 412                   |                                      | 6.450         |
|              |         | Estadio 1     | 5                  | 60                | 1              | 0                 | 0                   | 9               | 1                     |                                      | 76            |
|              |         | Estadio 2     | 0                  | 1                 | 0              | 0                 | 0                   | 0               | 0                     |                                      | 1             |
|              |         | Estadio 3     | 0                  | 1                 | 0              | 0                 | 0                   | 0               | 0                     |                                      | 1             |
|              |         | Estadio 4     | 0                  | 0                 | 0              | 0                 | 0                   | 0               | 0                     |                                      | 0             |
|              |         | Estadio 6     | -                  | -                 | 0              | 0                 | 0                   | 52              | -                     | 46                                   |               |
| <b>Total</b> |         | <b>1.268</b>  | <b>62</b>          | <b>930</b>        | <b>0</b>       | <b>0</b>          | <b>3.907</b>        | <b>413</b>      |                       | <b>46</b>                            | <b>6.626</b>  |
| EPS033       | C       | Sin ERC       | 17                 | -                 | 101            | 0                 | 0                   | 1.153           | 196                   |                                      | 1.467         |
|              |         | Estadio 1     | 0                  | 0                 | 0              | 0                 | 0                   | 0               | 0                     |                                      | 0             |
|              |         | Estadio 2     | 0                  | 0                 | 0              | 0                 | 0                   | 0               | 0                     |                                      | 0             |
|              |         | Estadio 3     | 0                  | 0                 | 0              | 0                 | 0                   | 0               | 0                     |                                      | 0             |
|              |         | Estadio 4     | 0                  | 0                 | 0              | 0                 | 0                   | 0               | 0                     |                                      | 0             |
|              |         | Estadio 6     | -                  | -                 | 0              | 0                 | 0                   | 0               | -                     | 0                                    |               |
| <b>Total</b> |         | <b>17</b>     | <b>0</b>           | <b>101</b>        | <b>0</b>       | <b>0</b>          | <b>1.153</b>        | <b>196</b>      |                       | <b>0</b>                             | <b>1.467</b>  |

# TABLA 12. Progresion Estadio ERC 2010 a 2013 por EAPB

| EPS    | Regimen | Estadio 2010 | Progresion al 2013 | Regresión al 2013 | Iguals al 2013 | Fallecidos a 2013 | Desafiliados a 2013 | Omitidos a 2013 | No estudiados al 2013 | Estadio 6 en 2010 estudiados en 2013 | Total          |
|--------|---------|--------------|--------------------|-------------------|----------------|-------------------|---------------------|-----------------|-----------------------|--------------------------------------|----------------|
| EPS033 | S       | Sin ERC      | 96                 | -                 | 1.284          | 0                 | 0                   | 5.251           | 1.268                 |                                      | 7.899          |
|        |         | Estadio 1    | 0                  | 0                 | 0              | 0                 | 0                   | 0               | 0                     |                                      | 0              |
|        |         | Estadio 2    | 0                  | 0                 | 0              | 0                 | 0                   | 0               | 0                     |                                      | 0              |
|        |         | Estadio 3    | 0                  | 0                 | 0              | 0                 | 0                   | 0               | 0                     |                                      | 0              |
|        |         | Estadio 4    | 0                  | 0                 | 0              | 0                 | 0                   | 0               | 0                     |                                      | 0              |
|        |         | Estadio 6    | -                  | -                 | 0              | 0                 | 0                   | 0               | -                     |                                      | 0              |
|        |         | <b>Total</b> | <b>96</b>          | <b>0</b>          | <b>1.284</b>   | <b>0</b>          | <b>0</b>            | <b>5.251</b>    | <b>1.268</b>          | <b>0</b>                             | <b>7.899</b>   |
| EPS034 | C       | Sin ERC      | 0                  | -                 | 0              | 0                 | 0                   | 0               | 0                     |                                      | 0              |
|        |         | Estadio 1    | 0                  | 0                 | 0              | 0                 | 0                   | 1               | 0                     |                                      | 1              |
|        |         | Estadio 2    | 0                  | 0                 | 0              | 0                 | 0                   | 0               | 0                     |                                      | 0              |
|        |         | Estadio 3    | 0                  | 0                 | 0              | 0                 | 0                   | 8               | 0                     |                                      | 8              |
|        |         | Estadio 4    | 0                  | 0                 | 0              | 0                 | 0                   | 1               | 0                     |                                      | 1              |
|        |         | Estadio 6    | -                  | -                 | 0              | 1                 | 18                  | 775             | -                     |                                      | 24             |
|        |         | <b>Total</b> | <b>0</b>           | <b>0</b>          | <b>0</b>       | <b>1</b>          | <b>18</b>           | <b>785</b>      | <b>0</b>              | <b>24</b>                            | <b>828</b>     |
| EPS035 | C       | Sin ERC      | 0                  | -                 | 353            | 21                | 123                 | 5.333           | 0                     |                                      | 5.830          |
|        |         | Estadio 1    | 0                  | 0                 | 0              | 0                 | 0                   | 0               | 0                     |                                      | 0              |
|        |         | Estadio 2    | 0                  | 0                 | 0              | 0                 | 0                   | 0               | 0                     |                                      | 0              |
|        |         | Estadio 3    | 0                  | 1                 | 0              | 0                 | 0                   | 0               | 0                     |                                      | 1              |
|        |         | Estadio 4    | 0                  | 0                 | 0              | 0                 | 0                   | 0               | 0                     |                                      | 0              |
|        |         | Estadio 6    | -                  | -                 | 0              | 0                 | 0                   | 0               | -                     |                                      | 0              |
|        |         | <b>Total</b> | <b>0</b>           | <b>1</b>          | <b>353</b>     | <b>21</b>         | <b>123</b>          | <b>5.333</b>    | <b>0</b>              | <b>0</b>                             | <b>5.831</b>   |
| EPS037 | C       | Sin ERC      | 0                  | -                 | 4              | 0                 | 1                   | 134             | 1                     |                                      | 140            |
|        |         | Estadio 1    | 1                  | 1                 | 1              | 0                 | 0                   | 0               | 0                     |                                      | 3              |
|        |         | Estadio 2    | 14                 | 5                 | 33             | 0                 | 0                   | 0               | 0                     |                                      | 52             |
|        |         | Estadio 3    | 1.380              | 2.052             | 10.539         | 19                | 8                   | 1.127           | 110                   |                                      | 15.235         |
|        |         | Estadio 4    | 136                | 524               | 837            | 4                 | 1                   | 327             | 8                     |                                      | 1.837          |
|        |         | Estadio 6    | -                  | -                 | 14.471         | 666               | 1.181               | 52.138          | -                     |                                      | 275.777        |
|        |         | <b>Total</b> | <b>1.531</b>       | <b>2.582</b>      | <b>25.885</b>  | <b>689</b>        | <b>1.191</b>        | <b>53.726</b>   | <b>119</b>            | <b>275.777</b>                       | <b>361.500</b> |
| EPS038 | C       | Sin ERC      | 0                  | -                 | 14             | 0                 | 0                   | 402             | 0                     |                                      | 416            |
|        |         | Estadio 1    | 0                  | 0                 | 0              | 0                 | 0                   | 4               | 0                     |                                      | 4              |
|        |         | Estadio 2    | 0                  | 0                 | 0              | 0                 | 0                   | 0               | 0                     |                                      | 0              |
|        |         | Estadio 3    | 0                  | 0                 | 0              | 0                 | 0                   | 0               | 0                     |                                      | 0              |
|        |         | Estadio 4    | 0                  | 0                 | 0              | 0                 | 0                   | 0               | 0                     |                                      | 0              |
|        |         | Estadio 6    | -                  | -                 | 0              | 0                 | 0                   | 1               | -                     |                                      | 2              |
|        |         | <b>Total</b> | <b>0</b>           | <b>0</b>          | <b>14</b>      | <b>0</b>          | <b>407</b>          | <b>0</b>        | <b>0</b>              | <b>2</b>                             | <b>423</b>     |
| EPS039 | C       | Sin ERC      | 40                 | -                 | 5              | 0                 | 0                   | 113             | 8                     |                                      | 166            |
|        |         | Estadio 1    | 0                  | 0                 | 0              | 0                 | 0                   | 0               | 0                     |                                      | 0              |
|        |         | Estadio 2    | 0                  | 0                 | 0              | 0                 | 0                   | 0               | 0                     |                                      | 0              |
|        |         | Estadio 3    | 0                  | 0                 | 0              | 0                 | 0                   | 1               | 0                     |                                      | 1              |
|        |         | Estadio 4    | 0                  | 0                 | 0              | 0                 | 0                   | 0               | 0                     |                                      | 0              |
|        |         | Estadio 6    | -                  | -                 | 0              | 0                 | 0                   | 0               | -                     |                                      | 0              |
|        |         | <b>Total</b> | <b>40</b>          | <b>0</b>          | <b>5</b>       | <b>0</b>          | <b>114</b>          | <b>8</b>        | <b>0</b>              | <b>0</b>                             | <b>167</b>     |
| EPSI01 | S       | Sin ERC      | 5                  | -                 | 99             | 1                 | 2                   | 0               | 1                     |                                      | 108            |
|        |         | Estadio 1    | 0                  | 2                 | 5              | 0                 | 0                   | 1               | 0                     |                                      | 8              |
|        |         | Estadio 2    | 24                 | 43                | 97             | 0                 | 8                   | 3               | 0                     |                                      | 175            |
|        |         | Estadio 3    | 0                  | 25                | 115            | 0                 | 5                   | 1               | 2                     |                                      | 148            |
|        |         | Estadio 4    | 1                  | 12                | 6              | 0                 | 1                   | 0               | 0                     |                                      | 20             |
|        |         | Estadio 6    | -                  | -                 | 760            | 11                | 11                  | 45              | -                     |                                      | 210            |
|        |         | <b>Total</b> | <b>30</b>          | <b>82</b>         | <b>1.082</b>   | <b>12</b>         | <b>27</b>           | <b>50</b>       | <b>3</b>              | <b>210</b>                           | <b>1.496</b>   |
| EPSI02 | S       | Sin ERC      | 9                  | -                 | 45             | 0                 | 0                   | 1.677           | 1.539                 |                                      | 3.270          |
|        |         | Estadio 1    | 0                  | 0                 | 0              | 0                 | 0                   | 0               | 0                     |                                      | 0              |
|        |         | Estadio 2    | 0                  | 0                 | 0              | 0                 | 0                   | 0               | 0                     |                                      | 0              |
|        |         | Estadio 3    | 0                  | 0                 | 0              | 0                 | 0                   | 0               | 0                     |                                      | 0              |
|        |         | Estadio 4    | 0                  | 0                 | 0              | 0                 | 0                   | 0               | 0                     |                                      | 0              |
|        |         | Estadio 6    | -                  | -                 | 0              | 0                 | 0                   | 0               | -                     |                                      | 0              |
|        |         | <b>Total</b> | <b>9</b>           | <b>0</b>          | <b>45</b>      | <b>0</b>          | <b>0</b>            | <b>1.677</b>    | <b>1.539</b>          | <b>0</b>                             | <b>3.270</b>   |
| EPSI04 | S       | Sin ERC      | 63                 | -                 | 25             | 6                 | 18                  | 174             | 22                    |                                      | 308            |
|        |         | Estadio 1    | 1                  | 0                 | 2              | 0                 | 0                   | 12              | 6                     |                                      | 21             |
|        |         | Estadio 2    | 2                  | 2                 | 4              | 0                 | 0                   | 10              | 7                     |                                      | 25             |
|        |         | Estadio 3    | 0                  | 1                 | 0              | 0                 | 0                   | 7               | 3                     |                                      | 11             |
|        |         | Estadio 4    | 0                  | 1                 | 1              | 0                 | 0                   | 0               | 0                     |                                      | 2              |
|        |         | Estadio 6    | -                  | -                 | 22             | 0                 | 1                   | 91              | -                     |                                      | 34             |
|        |         | <b>Total</b> | <b>66</b>          | <b>4</b>          | <b>54</b>      | <b>6</b>          | <b>19</b>           | <b>294</b>      | <b>38</b>             | <b>34</b>                            | <b>515</b>     |
| EPSI05 | S       | Sin ERC      | 650                | -                 | 148            | 5                 | 0                   | 8.790           | 89                    |                                      | 9.682          |
|        |         | Estadio 1    | 1                  | 1                 | 0              | 0                 | 0                   | 0               | 0                     |                                      | 2              |
|        |         | Estadio 2    | 0                  | 1                 | 0              | 0                 | 0                   | 0               | 0                     |                                      | 1              |
|        |         | Estadio 3    | 0                  | 0                 | 0              | 0                 | 0                   | 0               | 0                     |                                      | 0              |
|        |         | Estadio 4    | 0                  | 0                 | 0              | 0                 | 0                   | 0               | 0                     |                                      | 0              |
|        |         | Estadio 6    | -                  | -                 | 0              | 0                 | 0                   | 0               | -                     |                                      | 0              |
|        |         | <b>Total</b> | <b>651</b>         | <b>2</b>          | <b>148</b>     | <b>5</b>          | <b>0</b>            | <b>8.790</b>    | <b>89</b>             | <b>0</b>                             | <b>9.685</b>   |

# TABLA 12

## TABLA 12. Progresion Estadio ERC 2010 a 2013 por EAPB

| EPS    | Regimen | Estadio 2010 | Progresion al 2013 | Regresión al 2013 | Iguals al 2013 | Fallecidos a 2013 | Desafiliados a 2013 | Omitidos a 2013 | No estudiados al 2013 | Estadio 6 en 2010 estudiados en 2013 | Total         |
|--------|---------|--------------|--------------------|-------------------|----------------|-------------------|---------------------|-----------------|-----------------------|--------------------------------------|---------------|
| EPSI06 | S       | Sin ERC      | 0                  | -                 | 0              | 0                 | 0                   | 0               | 0                     |                                      | 0             |
|        |         | Estadio 1    | 0                  | 0                 | 0              | 0                 | 0                   | 0               | 0                     |                                      | 0             |
|        |         | Estadio 2    | 0                  | 0                 | 0              | 0                 | 0                   | 0               | 0                     |                                      | 0             |
|        |         | Estadio 3    | 13                 | 41                | 79             | 0                 | 1                   | 28              | 11                    |                                      | 173           |
|        |         | Estadio 4    | 0                  | 10                | 1              | 0                 | 0                   | 7               | 1                     |                                      | 19            |
|        |         | Estadio 6    | -                  | -                 | 440            | 0                 | 12                  | 194             | -                     | 339                                  | 985           |
|        |         | <b>Total</b> | <b>13</b>          | <b>51</b>         | <b>520</b>     | <b>0</b>          | <b>13</b>           | <b>229</b>      | <b>12</b>             | <b>339</b>                           | <b>1.177</b>  |
| ESS002 | S       | Sin ERC      | 421                | -                 | 847            | 83                | 622                 | 11.148          | 970                   |                                      | 14.091        |
|        |         | Estadio 1    | 0                  | 19                | 0              | 0                 | 0                   | 0               | 0                     |                                      | 19            |
|        |         | Estadio 2    | 0                  | 0                 | 0              | 0                 | 0                   | 0               | 0                     |                                      | 0             |
|        |         | Estadio 3    | 0                  | 0                 | 0              | 0                 | 0                   | 0               | 0                     |                                      | 0             |
|        |         | Estadio 4    | 0                  | 0                 | 0              | 0                 | 0                   | 0               | 0                     |                                      | 0             |
|        |         | Estadio 6    | -                  | -                 | 0              | 0                 | 0                   | 0               | -                     | 0                                    | 0             |
|        |         | <b>Total</b> | <b>421</b>         | <b>19</b>         | <b>847</b>     | <b>83</b>         | <b>622</b>          | <b>11.148</b>   | <b>970</b>            | <b>0</b>                             | <b>14.110</b> |
| ESS024 | S       | Sin ERC      | 13.530             | -                 | 15.167         | 642               | 685                 | 4.760           | 5.117                 |                                      | 39.901        |
|        |         | Estadio 1    | 10                 | 1                 | 6              | 0                 | 0                   | 14              | 7                     |                                      | 38            |
|        |         | Estadio 2    | 34                 | 13                | 34             | 0                 | 0                   | 25              | 22                    |                                      | 128           |
|        |         | Estadio 3    | 29                 | 454               | 811            | 12                | 1                   | 86              | 100                   |                                      | 1.493         |
|        |         | Estadio 4    | 1                  | 51                | 88             | 3                 | 0                   | 17              | 8                     |                                      | 168           |
|        |         | Estadio 6    | -                  | -                 | 0              | 0                 | 0                   | 0               | -                     | 0                                    | 0             |
|        |         | <b>Total</b> | <b>13.604</b>      | <b>519</b>        | <b>16.106</b>  | <b>657</b>        | <b>686</b>          | <b>4.902</b>    | <b>5.254</b>          | <b>0</b>                             | <b>41.728</b> |
| ESS062 | S       | Sin ERC      | 9.703              | -                 | 640            | 0                 | 0                   | 35.781          | 25.320                |                                      | 71.444        |
|        |         | Estadio 1    | 1                  | 0                 | 1              | 0                 | 0                   | 0               | 0                     |                                      | 2             |
|        |         | Estadio 2    | 0                  | 0                 | 1              | 0                 | 0                   | 0               | 0                     |                                      | 1             |
|        |         | Estadio 3    | 1                  | 0                 | 2              | 0                 | 0                   | 3               | 4                     |                                      | 10            |
|        |         | Estadio 4    | 6                  | 3                 | 1              | 0                 | 0                   | 4               | 10                    |                                      | 24            |
|        |         | Estadio 6    | -                  | -                 | 0              | 0                 | 0                   | 0               | -                     | 0                                    | 0             |
|        |         | <b>Total</b> | <b>9.711</b>       | <b>3</b>          | <b>645</b>     | <b>0</b>          | <b>0</b>            | <b>35.788</b>   | <b>25.334</b>         | <b>0</b>                             | <b>71.481</b> |
| ESS076 | S       | Sin ERC      | 566                | -                 | 4.571          | 117               | 78                  | 62              | 2.133                 |                                      | 7.527         |
|        |         | Estadio 1    | 0                  | 0                 | 0              | 0                 | 0                   | 0               | 0                     |                                      | 0             |
|        |         | Estadio 2    | 0                  | 0                 | 0              | 0                 | 0                   | 0               | 0                     |                                      | 0             |
|        |         | Estadio 3    | 0                  | 0                 | 0              | 0                 | 0                   | 0               | 0                     |                                      | 0             |
|        |         | Estadio 4    | 0                  | 0                 | 0              | 0                 | 0                   | 0               | 0                     |                                      | 0             |
|        |         | Estadio 6    | -                  | -                 | 0              | 0                 | 0                   | 0               | -                     | 0                                    | 0             |
|        |         | <b>Total</b> | <b>566</b>         | <b>0</b>          | <b>4.571</b>   | <b>117</b>        | <b>78</b>           | <b>62</b>       | <b>2.133</b>          | <b>0</b>                             | <b>7.527</b>  |
| ESS091 | S       | Sin ERC      | 238                | -                 | 0              | 20                | 5                   | 25              | 431                   |                                      | 719           |
|        |         | Estadio 1    | 2                  | 0                 | 0              | 0                 | 0                   | 0               | 0                     |                                      | 2             |
|        |         | Estadio 2    | 2                  | 0                 | 2              | 0                 | 0                   | 0               | 0                     |                                      | 4             |
|        |         | Estadio 3    | 73                 | 135               | 840            | 7                 | 3                   | 75              | 389                   |                                      | 1.522         |
|        |         | Estadio 4    | 3                  | 34                | 90             | 1                 | 0                   | 10              | 42                    |                                      | 180           |
|        |         | Estadio 6    | -                  | -                 | 3.479          | 80                | 3                   | 417             | -                     | 5.309                                | 9.288         |
|        |         | <b>Total</b> | <b>318</b>         | <b>169</b>        | <b>4.411</b>   | <b>108</b>        | <b>11</b>           | <b>527</b>      | <b>862</b>            | <b>5.309</b>                         | <b>11.715</b> |
| ESS118 | S       | Sin ERC      | 1.524              | -                 | 885            | 310               | 0                   | 23.435          | 21.704                |                                      | 47.858        |
|        |         | Estadio 1    | 5                  | 1                 | 0              | 0                 | 0                   | 0               | 0                     |                                      | 6             |
|        |         | Estadio 2    | 2                  | 2                 | 15             | 0                 | 0                   | 0               | 0                     |                                      | 19            |
|        |         | Estadio 3    | 7                  | 4                 | 6              | 0                 | 0                   | 0               | 0                     |                                      | 17            |
|        |         | Estadio 4    | 3                  | 8                 | 0              | 3                 | 0                   | 2               | 0                     |                                      | 16            |
|        |         | Estadio 6    | -                  | -                 | 0              | 0                 | 0                   | 0               | -                     | 0                                    | 0             |
|        |         | <b>Total</b> | <b>1.541</b>       | <b>15</b>         | <b>906</b>     | <b>313</b>        | <b>0</b>            | <b>23.437</b>   | <b>21.704</b>         | <b>0</b>                             | <b>47.916</b> |
| ESS133 | S       | Sin ERC      | 934                | -                 | 329            | 1                 | 212                 | 5.572           | 945                   |                                      | 7.993         |
|        |         | Estadio 1    | 2                  | 0                 | 0              | 0                 | 0                   | 0               | 2                     |                                      | 4             |
|        |         | Estadio 2    | 0                  | 0                 | 2              | 0                 | 0                   | 2               | 1                     |                                      | 5             |
|        |         | Estadio 3    | 10                 | 96                | 156            | 0                 | 0                   | 101             | 166                   |                                      | 529           |
|        |         | Estadio 4    | 2                  | 24                | 13             | 0                 | 0                   | 17              | 7                     |                                      | 63            |
|        |         | Estadio 6    | -                  | -                 | 5.469          | 144               | 93                  | 4.652           | -                     | 4.682                                | 15.040        |
|        |         | <b>Total</b> | <b>948</b>         | <b>120</b>        | <b>5.969</b>   | <b>145</b>        | <b>305</b>          | <b>10.344</b>   | <b>1.121</b>          | <b>4.682</b>                         | <b>23.634</b> |
| ESS207 | S       | Sin ERC      | 0                  | -                 | 0              | 0                 | 0                   | 0               | 0                     |                                      | 0             |
|        |         | Estadio 1    | 956                | 28                | 468            | 3                 | 0                   | 253             | 1.840                 |                                      | 3.548         |
|        |         | Estadio 2    | 1.716              | 344               | 2.226          | 9                 | 0                   | 502             | 2.210                 |                                      | 7.007         |
|        |         | Estadio 3    | 165                | 171               | 1.457          | 1                 | 0                   | 165             | 361                   |                                      | 2.320         |
|        |         | Estadio 4    | 23                 | 100               | 121            | 1                 | 0                   | 36              | 31                    |                                      | 312           |
|        |         | Estadio 6    | -                  | -                 | 2.903          | 95                | 0                   | 1.519           | -                     | 9.036                                | 13.553        |
|        |         | <b>Total</b> | <b>2.860</b>       | <b>643</b>        | <b>7.175</b>   | <b>109</b>        | <b>0</b>            | <b>2.475</b>    | <b>4.442</b>          | <b>9.036</b>                         | <b>26.740</b> |

# TABLA 12

## TABLA 12. Progresion Estado ERC 2010 a 2013 por EAPB

| EPS    | Regimen | Estado 2010 | Progresion al 2013 | Regresión al 2013 | Iguals al 2013 | Fallecidos a 2013 | Desafiliados a 2013 | Omitidos a 2013 | No estudiados al 2013 | Estado 6 en 2010 estudiados en 2013 | Total     |
|--------|---------|-------------|--------------------|-------------------|----------------|-------------------|---------------------|-----------------|-----------------------|-------------------------------------|-----------|
| RES001 | E       | Sin ERC     | 0                  | -                 | 2              | 0                 | 0                   | 60.768          | 0                     |                                     | 60.770    |
|        |         | Estadio 1   | 0                  | 0                 | 0              | 0                 | 0                   | 0               | 0                     |                                     | 0         |
|        |         | Estadio 2   | 0                  | 0                 | 0              | 0                 | 0                   | 0               | 0                     |                                     | 0         |
|        |         | Estadio 3   | 0                  | 0                 | 0              | 0                 | 0                   | 0               | 0                     |                                     | 0         |
|        |         | Estadio 4   | 0                  | 0                 | 0              | 0                 | 0                   | 0               | 0                     |                                     | 0         |
|        |         | Estadio 6   | -                  | -                 | 0              | 0                 | 0                   | 0               | -                     |                                     | 0         |
|        |         | Total       | 0                  | 0                 | 2              | 0                 | 0                   | 60.768          | 0                     |                                     | 0         |
| RES003 | E       | Sin ERC     | 1.099              | -                 | 657            | 0                 | 0                   | 3.367           | 2.586                 |                                     | 7.709     |
|        |         | Estadio 1   | 39                 | 11                | 18             | 0                 | 0                   | 24              | 235                   |                                     | 327       |
|        |         | Estadio 2   | 200                | 34                | 69             | 0                 | 0                   | 73              | 561                   |                                     | 937       |
|        |         | Estadio 3   | 35                 | 26                | 230            | 0                 | 0                   | 52              | 84                    |                                     | 427       |
|        |         | Estadio 4   | 5                  | 12                | 10             | 0                 | 0                   | 21              | 3                     |                                     | 51        |
|        |         | Estadio 6   | -                  | -                 | 494            | 0                 | 0                   | 1.102           | -                     | 1.228                               | 2.824     |
|        |         | Total       | 1.378              | 83                | 1.478          | 0                 | 0                   | 4.639           | 3.469                 | 1.228                               | 12.275    |
| Total  | Total   | Sin ERC     | 205.730            | -                 | 209.239        | 5.468             | 12.579              | 239.221         | 159.353               |                                     | 831.590   |
|        |         | Estadio 1   | 21.055             | 51.255            | 33.212         | 288               | 440                 | 14.593          | 31.694                |                                     | 152.537   |
|        |         | Estadio 2   | 29.812             | 103.349           | 55.575         | 1.605             | 1.610               | 12.351          | 45.921                |                                     | 250.223   |
|        |         | Estadio 3   | 8.545              | 61.658            | 99.989         | 2.422             | 1.104               | 10.674          | 33.584                |                                     | 217.976   |
|        |         | Estadio 4   | 1.235              | 6.701             | 4.794          | 425               | 131                 | 1.630           | 2.295                 |                                     | 17.211    |
|        |         | Estadio 6   | -                  | -                 | 134.129        | 7.259             | 10.777              | 104.138         | -                     | 520.736                             | 777.039   |
|        |         | Total       | 266.377            | 222.963           | 536.938        | 17.467            | 26.641              | 382.607         | 272.847               | 520.736                             | 2.246.576 |

Fuente: Base de datos resolución 4700 / 2008 APB, EOC, Fuerzas Militares y Policía.  
Fecha medición: 30 junio de 2013.

# TABLA 12.1 Progresion Estadio ERC 2010 a 2013 por departamento

| Departamento | Estadio 2010 | Progresion al 2013 | Regresión al 2013 | Iguals al 2013 | Fallecidos  | Desafiliados | Omitidos     | No estudiados al 2013 | Estadio 6 en 2010 estudiados en 2013 | Total         |
|--------------|--------------|--------------------|-------------------|----------------|-------------|--------------|--------------|-----------------------|--------------------------------------|---------------|
| AMAZONAS     | Sin ERC      | 159                | -                 | 59             | 0           | 0            | 65           | 187                   |                                      | 470           |
|              | Estadio 1    | 8                  | 7                 | 3              | 0           | 1            | 1            | 13                    |                                      | 33            |
|              | Estadio 2    | 13                 | 55                | 28             | 2           | 0            | 9            | 43                    |                                      | 150           |
|              | Estadio 3    | 2                  | 42                | 30             | 0           | 0            | 3            | 45                    |                                      | 122           |
|              | Estadio 4    | 0                  | 1                 | 0              | 0           | 0            | 0            | 1                     |                                      | 2             |
|              | Estadio 6    | -                  | -                 | 26             | 1           | 1            | 49           | -                     | 76                                   |               |
|              | <b>Total</b> | <b>182</b>         | <b>105</b>        | <b>146</b>     | <b>3</b>    | <b>2</b>     | <b>127</b>   | <b>289</b>            | <b>76</b>                            | <b>930</b>    |
| ANTIOQUIA    | Sin ERC      | 46595              | -                 | 73459          | 698         | 3549         | 30523        | 21538                 |                                      | 176362        |
|              | Estadio 1    | 1596               | 8251              | 3623           | 57          | 86           | 6406         | 2361                  |                                      | 22380         |
|              | Estadio 2    | 3843               | 16804             | 4993           | 196         | 176          | 3893         | 4075                  |                                      | 33980         |
|              | Estadio 3    | 2071               | 11948             | 24912          | 758         | 178          | 3638         | 3892                  |                                      | 47397         |
|              | Estadio 4    | 233                | 1746              | 1328           | 108         | 24           | 677          | 215                   |                                      | 4331          |
|              | Estadio 6    | -                  | -                 | 14350          | 1621        | 1189         | 26227        | -                     | 79042                                |               |
|              | <b>Total</b> | <b>54338</b>       | <b>38749</b>      | <b>122665</b>  | <b>3438</b> | <b>5202</b>  | <b>71364</b> | <b>32081</b>          | <b>79042</b>                         | <b>406879</b> |
| ARAUCA       | Sin ERC      | 362                | -                 | 129            | 0           | 4            | 1311         | 54                    |                                      | 1860          |
|              | Estadio 1    | 7                  | 13                | 19             | 1           | 2            | 0            | 18                    |                                      | 60            |
|              | Estadio 2    | 37                 | 97                | 35             | 3           | 11           | 18           | 55                    |                                      | 256           |
|              | Estadio 3    | 2                  | 64                | 29             | 1           | 5            | 0            | 20                    |                                      | 121           |
|              | Estadio 4    | 1                  | 8                 | 1              | 1           | 2            | 3            | 0                     |                                      | 16            |
|              | Estadio 6    | -                  | -                 | 372            | 2           | 61           | 273          | -                     | 100                                  |               |
|              | <b>Total</b> | <b>409</b>         | <b>182</b>        | <b>585</b>     | <b>8</b>    | <b>85</b>    | <b>1605</b>  | <b>147</b>            | <b>100</b>                           | <b>3121</b>   |
| ATLANTICO    | Sin ERC      | 5330               | -                 | 14465          | 254         | 3268         | 2595         | 5663                  |                                      | 31575         |
|              | Estadio 1    | 1079               | 5007              | 2341           | 10          | 20           | 823          | 3146                  |                                      | 12426         |
|              | Estadio 2    | 1180               | 4376              | 1825           | 81          | 54           | 608          | 2310                  |                                      | 10434         |
|              | Estadio 3    | 523                | 3450              | 4359           | 57          | 112          | 407          | 3441                  |                                      | 12349         |
|              | Estadio 4    | 104                | 258               | 257            | 19          | 16           | 72           | 203                   |                                      | 929           |
|              | Estadio 6    | -                  | -                 | 12181          | 212         | 781          | 4095         | -                     | 31898                                |               |
|              | <b>Total</b> | <b>8216</b>        | <b>13091</b>      | <b>35428</b>   | <b>633</b>  | <b>4251</b>  | <b>8600</b>  | <b>14763</b>          | <b>31898</b>                         | <b>116880</b> |
| BOGOTA       | Sin ERC      | 45892              | -                 | 39724          | 635         | 997          | 42637        | 25393                 |                                      | 155278        |
|              | Estadio 1    | 4752               | 12987             | 6371           | 58          | 114          | 2021         | 9325                  |                                      | 35628         |
|              | Estadio 2    | 8909               | 28506             | 12961          | 313         | 554          | 2904         | 16093                 |                                      | 70240         |
|              | Estadio 3    | 1527               | 11264             | 19881          | 272         | 170          | 2865         | 7333                  |                                      | 43312         |
|              | Estadio 4    | 232                | 1436              | 857            | 73          | 26           | 297          | 580                   |                                      | 3501          |
|              | Estadio 6    | -                  | -                 | 22545          | 877         | 1829         | 25959        | -                     | 110954                               |               |
|              | <b>Total</b> | <b>61312</b>       | <b>54193</b>      | <b>102339</b>  | <b>2228</b> | <b>3690</b>  | <b>76683</b> | <b>58724</b>          | <b>110954</b>                        | <b>470123</b> |
| BOLIVAR      | Sin ERC      | 9223               | -                 | 3098           | 91          | 373          | 4895         | 4984                  |                                      | 22664         |
|              | Estadio 1    | 1453               | 2559              | 2081           | 8           | 19           | 429          | 2178                  |                                      | 8727          |
|              | Estadio 2    | 1774               | 3375              | 3074           | 29          | 75           | 449          | 2058                  |                                      | 10834         |
|              | Estadio 3    | 391                | 2850              | 4014           | 40          | 115          | 164          | 2386                  |                                      | 9960          |
|              | Estadio 4    | 31                 | 311               | 283            | 10          | 9            | 43           | 134                   |                                      | 821           |
|              | Estadio 6    | -                  | -                 | 7742           | 113         | 416          | 2973         | -                     | 21281                                |               |
|              | <b>Total</b> | <b>12872</b>       | <b>9095</b>       | <b>20292</b>   | <b>291</b>  | <b>1007</b>  | <b>8953</b>  | <b>11740</b>          | <b>21281</b>                         | <b>85531</b>  |
| BOYACA       | Sin ERC      | 4598               | -                 | 4527           | 127         | 622          | 6655         | 3073                  |                                      | 19602         |
|              | Estadio 1    | 830                | 1114              | 1078           | 19          | 10           | 71           | 631                   |                                      | 3753          |
|              | Estadio 2    | 611                | 2015              | 955            | 46          | 26           | 0            | 886                   |                                      | 4539          |
|              | Estadio 3    | 139                | 1241              | 1474           | 29          | 17           | 158          | 545                   |                                      | 3603          |
|              | Estadio 4    | 20                 | 104               | 56             | 4           | 0            | 23           | 43                    |                                      | 250           |
|              | Estadio 6    | -                  | -                 | 4739           | 345         | 319          | 3104         | -                     | 12568                                |               |
|              | <b>Total</b> | <b>6198</b>        | <b>4474</b>       | <b>12829</b>   | <b>570</b>  | <b>994</b>   | <b>10011</b> | <b>5178</b>           | <b>12568</b>                         | <b>52822</b>  |
| CALDAS       | Sin ERC      | 6012               | -                 | 3210           | 29          | 10           | 10495        | 5109                  |                                      | 24865         |
|              | Estadio 1    | 891                | 1497              | 1146           | 7           | 8            | 363          | 701                   |                                      | 4613          |
|              | Estadio 2    | 1254               | 3026              | 2461           | 30          | 41           | 389          | 963                   |                                      | 8164          |
|              | Estadio 3    | 296                | 1710              | 3592           | 254         | 43           | 31           | 796                   |                                      | 6722          |
|              | Estadio 4    | 22                 | 177               | 149            | 18          | 3            | 25           | 61                    |                                      | 455           |
|              | Estadio 6    | -                  | -                 | 2849           | 469         | 323          | 1435         | -                     | 16641                                |               |
|              | <b>Total</b> | <b>8475</b>        | <b>6410</b>       | <b>13407</b>   | <b>807</b>  | <b>428</b>   | <b>12738</b> | <b>7630</b>           | <b>16641</b>                         | <b>66536</b>  |
| CAQUETA      | Sin ERC      | 1002               | -                 | 513            | 0           | 1            | 5735         | 3958                  |                                      | 11209         |
|              | Estadio 1    | 20                 | 136               | 88             | 3           | 0            | 2            | 89                    |                                      | 338           |
|              | Estadio 2    | 33                 | 246               | 55             | 3           | 3            | 1            | 111                   |                                      | 452           |
|              | Estadio 3    | 11                 | 217               | 115            | 1           | 5            | 19           | 109                   |                                      | 477           |
|              | Estadio 4    | 4                  | 18                | 3              | 1           | 2            | 4            | 0                     |                                      | 32            |
|              | Estadio 6    | -                  | -                 | 65             | 8           | 30           | 1335         | -                     | 629                                  |               |
|              | <b>Total</b> | <b>1070</b>        | <b>617</b>        | <b>839</b>     | <b>16</b>   | <b>41</b>    | <b>7096</b>  | <b>4267</b>           | <b>629</b>                           | <b>14575</b>  |

# TABLA 12.1 Progresion Estadio ERC 2010 a 2013 por departamento

| Departamento | Estadio 2010 | Progresion al 2013 | Regresión al 2013 | Iguales al 2013 | Fallecidos | Desafiliados | Omitidos | No estudiados al 2013 | Estadio 6 en 2010 estudiados en 2013 | Total |
|--------------|--------------|--------------------|-------------------|-----------------|------------|--------------|----------|-----------------------|--------------------------------------|-------|
| CASANARE     | Sin ERC      | 512                | -                 | 1117            | 0          | 4            | 2196     | 2040                  |                                      | 5869  |
|              | Estadio 1    | 49                 | 57                | 65              | 0          | 0            | 3        | 80                    |                                      | 254   |
|              | Estadio 2    | 34                 | 254               | 63              | 4          | 2            | 0        | 149                   |                                      | 506   |
|              | Estadio 3    | 9                  | 186               | 45              | 1          | 1            | 2        | 123                   |                                      | 367   |
|              | Estadio 4    | 3                  | 9                 | 3               | 0          | 0            | 1        | 1                     |                                      | 17    |
|              | Estadio 6    | -                  | -                 | 284             | 1          | 6            | 274      | -                     | 476                                  | 1041  |
|              | Total        | 607                | 506               | 1577            | 6          | 13           | 2476     | 2393                  | 476                                  | 8054  |
| CAUCA        | Sin ERC      | 6590               | -                 | 2020            | 21         | 3            | 14273    | 3217                  |                                      | 26124 |
|              | Estadio 1    | 72                 | 179               | 132             | 2          | 2            | 41       | 67                    |                                      | 495   |
|              | Estadio 2    | 193                | 832               | 264             | 22         | 2            | 36       | 208                   |                                      | 1557  |
|              | Estadio 3    | 102                | 726               | 1126            | 14         | 10           | 67       | 100                   |                                      | 2145  |
|              | Estadio 4    | 11                 | 69                | 46              | 2          | 1            | 10       | 12                    |                                      | 151   |
|              | Estadio 6    | -                  | -                 | 657             | 20         | 103          | 1347     | -                     | 7756                                 | 9883  |
|              | Total        | 6968               | 1806              | 4245            | 81         | 121          | 15774    | 3604                  | 7756                                 | 40355 |
| CESAR        | Sin ERC      | 1403               | -                 | 1727            | 23         | 115          | 6109     | 3132                  |                                      | 12509 |
|              | Estadio 1    | 257                | 538               | 329             | 2          | 0            | 56       | 514                   |                                      | 1696  |
|              | Estadio 2    | 267                | 1040              | 417             | 13         | 11           | 48       | 501                   |                                      | 2297  |
|              | Estadio 3    | 81                 | 934               | 790             | 13         | 33           | 18       | 990                   |                                      | 2859  |
|              | Estadio 4    | 14                 | 81                | 26              | 6          | 2            | 5        | 74                    |                                      | 208   |
|              | Estadio 6    | -                  | -                 | 3475            | 76         | 251          | 1496     | -                     | 6843                                 | 12141 |
|              | Total        | 2022               | 2593              | 6764            | 133        | 412          | 7732     | 5211                  | 6843                                 | 31710 |
| CHOCO        | Sin ERC      | 191                | -                 | 541             | 8          | 68           | 507      | 44                    |                                      | 1359  |
|              | Estadio 1    | 28                 | 61                | 33              | 0          | 0            | 1        | 25                    |                                      | 148   |
|              | Estadio 2    | 29                 | 143               | 24              | 1          | 0            | 0        | 76                    |                                      | 273   |
|              | Estadio 3    | 6                  | 245               | 70              | 2          | 0            | 2        | 81                    |                                      | 406   |
|              | Estadio 4    | 0                  | 3                 | 1               | 0          | 0            | 2        | 8                     |                                      | 14    |
|              | Estadio 6    | -                  | -                 | 141             | 0          | 5            | 481      | -                     | 460                                  | 1087  |
|              | Total        | 254                | 452               | 810             | 11         | 73           | 993      | 234                   | 460                                  | 3287  |
| CORDOBA      | Sin ERC      | 4342               | -                 | 2975            | 30         | 50           | 6429     | 5662                  |                                      | 19488 |
|              | Estadio 1    | 367                | 566               | 424             | 5          | 7            | 79       | 809                   |                                      | 2257  |
|              | Estadio 2    | 671                | 1737              | 843             | 45         | 32           | 111      | 1441                  |                                      | 4880  |
|              | Estadio 3    | 159                | 1014              | 1335            | 14         | 11           | 94       | 915                   |                                      | 3542  |
|              | Estadio 4    | 14                 | 134               | 104             | 4          | 4            | 22       | 51                    |                                      | 333   |
|              | Estadio 6    | -                  | -                 | 2584            | 26         | 73           | 706      | -                     | 5625                                 | 9014  |
|              | Total        | 5553               | 3451              | 8265            | 124        | 177          | 7441     | 8878                  | 5625                                 | 39514 |
| CUNDINAMA    | Sin ERC      | 12572              | -                 | 7850            | 302        | 574          | 7086     | 13408                 |                                      | 41792 |
|              | Estadio 1    | 863                | 1087              | 657             | 19         | 54           | 306      | 1098                  |                                      | 4084  |
|              | Estadio 2    | 1027               | 3216              | 1339            | 78         | 141          | 304      | 2008                  |                                      | 8113  |
|              | Estadio 3    | 173                | 1500              | 2231            | 47         | 45           | 328      | 1087                  |                                      | 5411  |
|              | Estadio 4    | 24                 | 135               | 84              | 13         | 6            | 50       | 89                    |                                      | 401   |
|              | Estadio 6    | -                  | -                 | 6718            | 219        | 462          | 6544     | -                     | 15906                                | 29849 |
|              | Total        | 14659              | 5938              | 18879           | 678        | 1282         | 14618    | 17690                 | 15906                                | 89650 |
| GUAINIA      | Sin ERC      | 15                 | -                 | 0               | 0          | 0            | 43       | 31                    |                                      | 89    |
|              | Estadio 1    | 1                  | 0                 | 1               | 0          | 0            | 1        | 3                     |                                      | 6     |
|              | Estadio 2    | 3                  | 16                | 6               | 0          | 0            | 4        | 20                    |                                      | 49    |
|              | Estadio 3    | 2                  | 13                | 5               | 0          | 0            | 7        | 37                    |                                      | 64    |
|              | Estadio 4    | 1                  | 1                 | 0               | 0          | 0            | 1        | 1                     |                                      | 4     |
|              | Estadio 6    | -                  | -                 | 3               | 0          | 0            | 4        | -                     | 3                                    | 10    |
|              | Total        | 22                 | 30                | 15              | 0          | 0            | 60       | 92                    | 3                                    | 222   |
| GUAVIARE     | Sin ERC      | 64                 | -                 | 205             | 4          | 0            | 68       | 230                   |                                      | 571   |
|              | Estadio 1    | 4                  | 52                | 0               | 0          | 0            | 4        | 3                     |                                      | 63    |
|              | Estadio 2    | 1                  | 50                | 2               | 1          | 0            | 7        | 2                     |                                      | 63    |
|              | Estadio 3    | 0                  | 13                | 4               | 0          | 0            | 3        | 0                     |                                      | 20    |
|              | Estadio 4    | 0                  | 0                 | 0               | 0          | 0            | 0        | 0                     |                                      | 0     |
|              | Estadio 6    | -                  | -                 | 26              | 0          | 1            | 34       | -                     | 221                                  | 282   |
|              | Total        | 69                 | 115               | 237             | 5          | 1            | 116      | 235                   | 221                                  | 999   |
| HUILA        | Sin ERC      | 5112               | -                 | 2594            | 12         | 16           | 3977     | 4365                  |                                      | 16076 |
|              | Estadio 1    | 548                | 991               | 931             | 6          | 11           | 113      | 722                   |                                      | 3322  |
|              | Estadio 2    | 490                | 1962              | 834             | 45         | 36           | 99       | 701                   |                                      | 4167  |
|              | Estadio 3    | 105                | 1063              | 1168            | 29         | 17           | 153      | 566                   |                                      | 3101  |
|              | Estadio 4    | 31                 | 111               | 44              | 3          | 3            | 36       | 84                    |                                      | 312   |
|              | Estadio 6    | -                  | -                 | 7087            | 47         | 184          | 3018     | -                     | 10234                                | 20570 |
|              | Total        | 6286               | 4127              | 12658           | 142        | 267          | 7396     | 6438                  | 10234                                | 47548 |

# TABLA 12.1 Progresion Estadio ERC 2010 a 2013 por departamento

| Departamento | Estadio 2010 | Progresion al 2013 | Regresión al 2013 | Iguales al 2013 | Fallecidos | Desafilados | Omitidos     | No estudiados al 2013 | Estadio 6 en 2010 estudiados en 2013 | Total        |
|--------------|--------------|--------------------|-------------------|-----------------|------------|-------------|--------------|-----------------------|--------------------------------------|--------------|
| LA GUAJIRA   | Sin ERC      | 434                | -                 | 904             | 20         | 111         | 769          | 1381                  |                                      | 3619         |
|              | Estadio 1    | 106                | 121               | 110             | 1          | 0           | 25           | 247                   |                                      | 610          |
|              | Estadio 2    | 72                 | 325               | 221             | 3          | 13          | 26           | 304                   |                                      | 964          |
|              | Estadio 3    | 20                 | 393               | 245             | 2          | 24          | 17           | 564                   |                                      | 1265         |
|              | Estadio 4    | 3                  | 28                | 6               | 0          | 1           | 1            | 28                    |                                      | 67           |
|              | Estadio 6    | -                  | -                 | 1115            | 14         | 113         | 809          | -                     | 2625                                 | 2625         |
|              | <b>Total</b> | <b>635</b>         | <b>867</b>        | <b>2601</b>     | <b>40</b>  | <b>262</b>  | <b>1647</b>  | <b>2524</b>           | <b>2625</b>                          | <b>11201</b> |
| MAGDALENA    | Sin ERC      | 3806               | -                 | 2455            | 157        | 263         | 3458         | 1816                  |                                      | 11955        |
|              | Estadio 1    | 431                | 1169              | 873             | 1          | 17          | 160          | 1071                  |                                      | 3722         |
|              | Estadio 2    | 267                | 1946              | 880             | 30         | 37          | 84           | 830                   |                                      | 4074         |
|              | Estadio 3    | 131                | 1519              | 2141            | 22         | 32          | 68           | 1065                  |                                      | 4978         |
|              | Estadio 4    | 20                 | 76                | 42              | 4          | 5           | 8            | 53                    |                                      | 208          |
|              | Estadio 6    | -                  | -                 | 2662            | 40         | 156         | 1363         | -                     | 8653                                 | 8653         |
|              | <b>Total</b> | <b>4655</b>        | <b>4710</b>       | <b>9053</b>     | <b>254</b> | <b>510</b>  | <b>5141</b>  | <b>4835</b>           | <b>8653</b>                          | <b>37811</b> |
| META         | Sin ERC      | 4970               | -                 | 2334            | 10         | 162         | 3639         | 2705                  |                                      | 13820        |
|              | Estadio 1    | 225                | 323               | 438             | 11         | 1           | 29           | 353                   |                                      | 1380         |
|              | Estadio 2    | 280                | 1470              | 721             | 57         | 0           | 0            | 688                   |                                      | 3216         |
|              | Estadio 3    | 79                 | 848               | 773             | 11         | 1           | 62           | 473                   |                                      | 2247         |
|              | Estadio 4    | 14                 | 57                | 32              | 4          | 0           | 10           | 17                    |                                      | 134          |
|              | Estadio 6    | -                  | -                 | 1311            | 39         | 40          | 1136         | -                     | 4200                                 | 4200         |
|              | <b>Total</b> | <b>5568</b>        | <b>2698</b>       | <b>5609</b>     | <b>132</b> | <b>204</b>  | <b>4876</b>  | <b>4236</b>           | <b>4200</b>                          | <b>27523</b> |
| NARIÑO       | Sin ERC      | 6888               | -                 | 5124            | 110        | 970         | 16478        | 11369                 |                                      | 40939        |
|              | Estadio 1    | 342                | 552               | 384             | 8          | 2           | 6            | 203                   |                                      | 1497         |
|              | Estadio 2    | 548                | 1825              | 628             | 28         | 0           | 0            | 785                   |                                      | 3814         |
|              | Estadio 3    | 68                 | 944               | 985             | 17         | 17          | 54           | 314                   |                                      | 2399         |
|              | Estadio 4    | 12                 | 94                | 18              | 5          | 7           | 0            | 32                    |                                      | 168          |
|              | Estadio 6    | -                  | -                 | 278             | 18         | 83          | 1078         | -                     | 4839                                 | 4839         |
|              | <b>Total</b> | <b>7858</b>        | <b>3415</b>       | <b>7417</b>     | <b>186</b> | <b>1079</b> | <b>17616</b> | <b>12703</b>          | <b>4839</b>                          | <b>55113</b> |
| NORTE DE     | Sin ERC      | 3915               | -                 | 4414            | 16         | 19          | 14788        | 2396                  |                                      | 25548        |
|              | Estadio 1    | 471                | 1544              | 1063            | 9          | 12          | 285          | 685                   |                                      | 4069         |
|              | Estadio 2    | 502                | 2696              | 890             | 77         | 35          | 118          | 1114                  |                                      | 5432         |
|              | Estadio 3    | 127                | 1391              | 1394            | 22         | 29          | 92           | 972                   |                                      | 4027         |
|              | Estadio 4    | 28                 | 131               | 52              | 11         | 1           | 8            | 71                    |                                      | 302          |
|              | Estadio 6    | -                  | -                 | 2955            | 102        | 285         | 1415         | -                     | 12016                                | 12016        |
|              | <b>Total</b> | <b>5043</b>        | <b>5762</b>       | <b>10768</b>    | <b>237</b> | <b>381</b>  | <b>16706</b> | <b>5238</b>           | <b>12016</b>                         | <b>56151</b> |
| PUTUMAYO     | Sin ERC      | 1194               | -                 | 659             | 8          | 0           | 2213         | 644                   |                                      | 4718         |
|              | Estadio 1    | 25                 | 69                | 32              | 1          | 3           | 6            | 25                    |                                      | 161          |
|              | Estadio 2    | 63                 | 153               | 77              | 3          | 0           | 0            | 63                    |                                      | 359          |
|              | Estadio 3    | 5                  | 151               | 106             | 0          | 3           | 4            | 86                    |                                      | 355          |
|              | Estadio 4    | 1                  | 4                 | 0               | 0          | 1           | 0            | 1                     |                                      | 7            |
|              | Estadio 6    | -                  | -                 | 160             | 2          | 14          | 194          | -                     | 204                                  | 204          |
|              | <b>Total</b> | <b>1288</b>        | <b>377</b>        | <b>1034</b>     | <b>14</b>  | <b>21</b>   | <b>2417</b>  | <b>819</b>            | <b>204</b>                           | <b>6174</b>  |
| QUINDIO      | Sin ERC      | 2899               | -                 | 2591            | 4          | 12          | 4332         | 4985                  |                                      | 14823        |
|              | Estadio 1    | 201                | 367               | 270             | 8          | 5           | 163          | 208                   |                                      | 1222         |
|              | Estadio 2    | 324                | 1085              | 529             | 20         | 12          | 203          | 447                   |                                      | 2620         |
|              | Estadio 3    | 110                | 830               | 1283            | 23         | 17          | 171          | 410                   |                                      | 2844         |
|              | Estadio 4    | 13                 | 73                | 41              | 6          | 1           | 16           | 34                    |                                      | 184          |
|              | Estadio 6    | -                  | -                 | 2874            | 141        | 692         | 1623         | -                     | 16081                                | 16081        |
|              | <b>Total</b> | <b>3547</b>        | <b>2355</b>       | <b>7588</b>     | <b>202</b> | <b>739</b>  | <b>6508</b>  | <b>6084</b>           | <b>16081</b>                         | <b>43104</b> |
| RISARALDA    | Sin ERC      | 6494               | -                 | 3187            | 230        | 24          | 8347         | 5267                  |                                      | 23549        |
|              | Estadio 1    | 786                | 1825              | 1900            | 0          | 13          | 675          | 752                   |                                      | 5951         |
|              | Estadio 2    | 1081               | 4066              | 2082            | 92         | 58          | 553          | 1043                  |                                      | 8975         |
|              | Estadio 3    | 274                | 2232              | 3289            | 78         | 26          | 212          | 954                   |                                      | 7065         |
|              | Estadio 4    | 32                 | 191               | 157             | 32         | 0           | 0            | 45                    |                                      | 457          |
|              | Estadio 6    | -                  | -                 | 4336            | 424        | 988         | 751          | -                     | 25775                                | 25775        |
|              | <b>Total</b> | <b>8667</b>        | <b>8314</b>       | <b>14951</b>    | <b>856</b> | <b>1109</b> | <b>10538</b> | <b>8061</b>           | <b>25775</b>                         | <b>78271</b> |
| SAN ANDRE    | Sin ERC      | 2                  | -                 | 10              | 0          | 0           | 369          | 305                   |                                      | 686          |
|              | Estadio 1    | 1                  | 1                 | 0               | 0          | 1           | 1            | 2                     |                                      | 6            |
|              | Estadio 2    | 1                  | 8                 | 1               | 0          | 1           | 205          | 241                   |                                      | 457          |
|              | Estadio 3    | 1                  | 1                 | 0               | 0          | 0           | 30           | 41                    |                                      | 73           |
|              | Estadio 4    | 1                  | 0                 | 0               | 0          | 0           | 3            | 2                     |                                      | 6            |
|              | Estadio 6    | -                  | -                 | 323             | 3          | 0           | 240          | -                     | 225                                  | 225          |
|              | <b>Total</b> | <b>6</b>           | <b>10</b>         | <b>334</b>      | <b>3</b>   | <b>2</b>    | <b>848</b>   | <b>591</b>            | <b>225</b>                           | <b>2019</b>  |

# TABLA 12.1 Progresion Estadio ERC 2010 a 2013 por departamento

| Departamento | Estadio 2010 | Progresion al 2013 | Regresión al 2013 | Iguals al 2013 | Fallecidos | Desafilados | Omitidos | No estudiados al 2013 | Estadio 6 en 2010 estudiados en 2013 | Total   |
|--------------|--------------|--------------------|-------------------|----------------|------------|-------------|----------|-----------------------|--------------------------------------|---------|
| SANTANDER    | Sin ERC      | 8354               | -                 | 7819           | 225        | 779         | 11675    | 5274                  | -                                    | 34126   |
|              | Estadio 1    | 766                | 2086              | 1195           | 15         | 20          | 259      | 1469                  | -                                    | 5810    |
|              | Estadio 2    | 1045               | 4205              | 1426           | 75         | 52          | 231      | 2275                  | -                                    | 9309    |
|              | Estadio 3    | 365                | 2632              | 3919           | 287        | 35          | 83       | 1339                  | -                                    | 8660    |
|              | Estadio 4    | 51                 | 256               | 192            | 27         | 7           | 34       | 85                    | -                                    | 652     |
|              | Estadio 6    | -                  | -                 | 10388          | 1816       | 719         | 3611     | -                     | 23026                                | 39560   |
|              | Total        | 10581              | 9179              | 24939          | 2445       | 1612        | 15893    | 10442                 | 23026                                | 98117   |
| SUCRE        | Sin ERC      | 2748               | -                 | 1429           | 14         | 139         | 2809     | 2630                  | -                                    | 9769    |
|              | Estadio 1    | 206                | 194               | 187            | 0          | 2           | 43       | 543                   | -                                    | 1175    |
|              | Estadio 2    | 493                | 770               | 608            | 20         | 19          | 98       | 839                   | -                                    | 2847    |
|              | Estadio 3    | 154                | 494               | 1139           | 11         | 13          | 69       | 556                   | -                                    | 2436    |
|              | Estadio 4    | 12                 | 49                | 60             | 1          | 0           | 22       | 53                    | -                                    | 197     |
|              | Estadio 6    | -                  | -                 | 2344           | 31         | 87          | 752      | -                     | 5222                                 | 8436    |
|              | Total        | 3613               | 1507              | 5767           | 77         | 260         | 3793     | 4621                  | 5222                                 | 24860   |
| TOLIMA       | Sin ERC      | 4971               | -                 | 2677           | 48         | 46          | 5128     | 2472                  | -                                    | 15342   |
|              | Estadio 1    | 691                | 1291              | 1057           | 15         | 8           | 169      | 794                   | -                                    | 4025    |
|              | Estadio 2    | 752                | 3652              | 1472           | 78         | 43          | 156      | 1648                  | -                                    | 7801    |
|              | Estadio 3    | 215                | 1933              | 2315           | 52         | 33          | 253      | 1067                  | -                                    | 5868    |
|              | Estadio 4    | 43                 | 176               | 128            | 11         | 2           | 45       | 72                    | -                                    | 477     |
|              | Estadio 6    | -                  | -                 | 4040           | 160        | 234         | 3102     | -                     | 13847                                | 21383   |
|              | Total        | 6672               | 7052              | 11689          | 364        | 366         | 8853     | 6053                  | 13847                                | 54896   |
| VALLE        | Sin ERC      | 9049               | -                 | 17396          | 2392       | 400         | 19250    | 15867                 | -                                    | 64354   |
|              | Estadio 1    | 3979               | 6610              | 6380           | 22         | 22          | 2052     | 3559                  | -                                    | 22624   |
|              | Estadio 2    | 4013               | 13374             | 15856          | 151        | 121         | 1908     | 3935                  | -                                    | 39358   |
|              | Estadio 3    | 1397               | 9799              | 17216          | 365        | 110         | 1598     | 3270                  | -                                    | 33755   |
|              | Estadio 4    | 260                | 964               | 824            | 61         | 7           | 214      | 245                   | -                                    | 2575    |
|              | Estadio 6    | -                  | -                 | 15496          | 432        | 1332        | 8706     | -                     | 83298                                | 109264  |
|              | Total        | 18698              | 30747             | 73168          | 3423       | 1992        | 33728    | 26876                 | 83298                                | 271930  |
| VAUPES       | Sin ERC      | 18                 | -                 | 7              | 0          | 0           | 35       | 1                     | -                                    | 61      |
|              | Estadio 1    | 0                  | 1                 | 0              | 0          | 0           | 0        | 0                     | -                                    | 1       |
|              | Estadio 2    | 2                  | 4                 | 3              | 0          | 0           | 3        | 3                     | -                                    | 15      |
|              | Estadio 3    | 0                  | 4                 | 2              | 0          | 0           | 3        | 0                     | -                                    | 9       |
|              | Estadio 4    | 0                  | 0                 | 0              | 0          | 0           | 0        | 0                     | -                                    | 0       |
|              | Estadio 6    | -                  | -                 | 0              | 0          | 0           | 1        | -                     | 0                                    | 1       |
|              | Total        | 20                 | 9                 | 12             | 0          | 0           | 42       | 4                     | 0                                    | 87      |
| VICHADA      | Sin ERC      | 14                 | -                 | 20             | 0          | 0           | 332      | 153                   | -                                    | 519     |
|              | Estadio 1    | 0                  | 0                 | 1              | 0          | 0           | 0        | 0                     | -                                    | 1       |
|              | Estadio 2    | 0                  | 20                | 2              | 0          | 0           | 0        | 6                     | -                                    | 28      |
|              | Estadio 3    | 0                  | 7                 | 2              | 0          | 0           | 1        | 7                     | -                                    | 17      |
|              | Estadio 4    | 0                  | 0                 | 0              | 0          | 0           | 0        | 0                     | -                                    | 0       |
|              | Estadio 6    | -                  | -                 | 3              | 0          | 0           | 3        | -                     | 12                                   | 18      |
|              | Total        | 14                 | 27                | 28             | 0          | 0           | 336      | 166                   | 12                                   | 583     |
| Pais         | Sin ERC      | 205730             | -                 | 209239         | 5468       | 12579       | 239221   | 159353                | -                                    | 831590  |
|              | Estadio 1    | 21055              | 51255             | 33212          | 288        | 440         | 14593    | 31694                 | -                                    | 152537  |
|              | Estadio 2    | 29812              | 103349            | 55575          | 1605       | 1610        | 12351    | 45921                 | -                                    | 250223  |
|              | Estadio 3    | 8545               | 61658             | 99989          | 2422       | 1104        | 10674    | 33584                 | -                                    | 217976  |
|              | Estadio 4    | 1235               | 6701              | 4794           | 425        | 131         | 1630     | 2295                  | -                                    | 17211   |
|              | Estadio 6    | -                  | -                 | 134129         | 7259       | 10777       | 104138   | -                     | 520736                               | 777039  |
|              | Total        | 266377             | 222963            | 536938         | 17467      | 26641       | 382607   | 272847                | 520736                               | 2246576 |

Fuente: Base de datos resolución 4700 / 2008 APB, EOC, Fuerzas Militares y Policía.  
Fecha medición: 30 junio de 2013.

# TABLA 12.2

**Tabla 12.2. Progresion Estadio ERC 2010 al 2013 por Departamento.**

| Régimen | Estadio 2010 | Progresion al 2013 | Regresión al 2013 | Iguales al 2013 | Fallecidos   | Desafiliados | Omitidos      | No estudiados al 2013 | Estadio 6 en 2010 estudiados en 2013 | Total          |
|---------|--------------|--------------------|-------------------|-----------------|--------------|--------------|---------------|-----------------------|--------------------------------------|----------------|
| C       | Sin ERC      | 160793             | -                 | 171095          | 1309         | 1622         | 25615         | 72079                 |                                      | 432513         |
|         | Estadio 1    | 19442              | 47276             | 32508           | 249          | 279          | 7728          | 26803                 |                                      | 134285         |
|         | Estadio 2    | 25332              | 96057             | 52181           | 1531         | 1238         | 6556          | 37184                 |                                      | 220079         |
|         | Estadio 3    | 7846               | 54908             | 90648           | 2299         | 864          | 5055          | 28272                 |                                      | 189892         |
|         | Estadio 4    | 1132               | 5522              | 4248            | 384          | 102          | 831           | 1678                  |                                      | 13897          |
|         | Estadio 6    | -                  | -                 | 85837           | 5456         | 7287         | 63756         | -                     | 426357                               | 588693         |
|         | <b>Total</b> | <b>214545</b>      | <b>203763</b>     | <b>436517</b>   | <b>11228</b> | <b>11392</b> | <b>109541</b> | <b>166016</b>         | <b>426357</b>                        | <b>1579359</b> |
| S       | Sin ERC      | 43838              | -                 | 37485           | 4145         | 10955        | 149487        | 84688                 |                                      | 330598         |
|         | Estadio 1    | 1574               | 3968              | 686             | 39           | 159          | 6843          | 4656                  |                                      | 17925          |
|         | Estadio 2    | 4280               | 7258              | 3325            | 74           | 369          | 5725          | 8176                  |                                      | 29207          |
|         | Estadio 3    | 664                | 6724              | 9111            | 123          | 238          | 5569          | 5228                  |                                      | 27657          |
|         | Estadio 4    | 98                 | 1167              | 536             | 40           | 28           | 780           | 614                   |                                      | 3263           |
|         | Estadio 6    | -                  | -                 | 47798           | 1802         | 3478         | 39293         | -                     | 93151                                | 185522         |
|         | <b>Total</b> | <b>50454</b>       | <b>19117</b>      | <b>98941</b>    | <b>6223</b>  | <b>15227</b> | <b>207697</b> | <b>103362</b>         | <b>93151</b>                         | <b>594172</b>  |
| E       | Sin ERC      | 1099               | -                 | 659             | 0            | 0            | 64135         | 2586                  |                                      | 68479          |
|         | Estadio 1    | 39                 | 11                | 18              | 0            | 0            | 24            | 235                   |                                      | 327            |
|         | Estadio 2    | 200                | 34                | 69              | 0            | 0            | 73            | 561                   |                                      | 937            |
|         | Estadio 3    | 35                 | 26                | 230             | 0            | 0            | 52            | 84                    |                                      | 427            |
|         | Estadio 4    | 5                  | 12                | 10              | 0            | 0            | 21            | 3                     |                                      | 51             |
|         | Estadio 6    | -                  | -                 | 494             | 0            | 0            | 1102          | -                     | 1228                                 | 2824           |
|         | <b>Total</b> | <b>1378</b>        | <b>83</b>         | <b>1480</b>     | <b>0</b>     | <b>0</b>     | <b>65407</b>  | <b>3469</b>           | <b>1228</b>                          | <b>73045</b>   |
| Total   | Sin ERC      | 205730             | -                 | 209239          | 5454         | 12577        | 239237        | 159353                |                                      | 831590         |
|         | Estadio 1    | 21055              | 51255             | 33212           | 288          | 438          | 14595         | 31694                 |                                      | 152537         |
|         | Estadio 2    | 29812              | 103349            | 55575           | 1605         | 1607         | 12354         | 45921                 |                                      | 250223         |
|         | Estadio 3    | 8545               | 61658             | 99989           | 2422         | 1102         | 10676         | 33584                 |                                      | 217976         |
|         | Estadio 4    | 1235               | 6701              | 4794            | 424          | 130          | 1632          | 2295                  |                                      | 17211          |
|         | Estadio 6    | -                  | -                 | 134129          | 7258         | 10765        | 104151        | -                     | 520736                               | 777039         |
|         | <b>Total</b> | <b>266377</b>      | <b>222963</b>     | <b>536938</b>   | <b>17451</b> | <b>26619</b> | <b>382645</b> | <b>272847</b>         | <b>520736</b>                        | <b>2246576</b> |

Fuente: Base de datos resolución 4700 / 2008 APB, EOC, Fuerzas Militares y Policía.  
 Fecha medición: 30 junio de 2013.

# TABLA 13

**Tabla 13. Proporción de Pacientes ERC en Estadio temprano 2013**

| Departamento | Estadio ERC             | Pacientes solo con HTA |               | Pacientes solo con DM |               | Pacientes con HTA y DM |               |
|--------------|-------------------------|------------------------|---------------|-----------------------|---------------|------------------------|---------------|
| Amazonas     | Sin ERC                 | 44                     | 6,8%          | 17                    | 13,5%         | 6                      | 4,1%          |
|              | Estadio 1               | 78                     | 12,1%         | 16                    | 12,7%         | 14                     | 9,7%          |
|              | Estadio 2               | 99                     | 15,3%         | 17                    | 13,5%         | 23                     | 15,9%         |
|              | <b>Total reportados</b> | <b>646</b>             | <b>100,0%</b> | <b>126</b>            | <b>100,0%</b> | <b>145</b>             | <b>100,0%</b> |
| Antioquia    | Sin ERC                 | 147.876                | 43,9%         | 8.273                 | 39,8%         | 38.615                 | 41,1%         |
|              | Estadio 1               | 27.934                 | 8,3%          | 4.326                 | 20,8%         | 7.185                  | 7,6%          |
|              | Estadio 2               | 22.262                 | 6,6%          | 2.004                 | 9,6%          | 7.944                  | 8,4%          |
|              | <b>Total reportados</b> | <b>336.685</b>         | <b>100,0%</b> | <b>20.801</b>         | <b>100,0%</b> | <b>94.047</b>          | <b>100,0%</b> |
| Arauca       | Sin ERC                 | 85                     | 4,1%          | 24                    | 8,1%          | 23                     | 7,6%          |
|              | Estadio 1               | 302                    | 14,7%         | 56                    | 18,9%         | 48                     | 15,8%         |
|              | Estadio 2               | 419                    | 20,3%         | 48                    | 16,2%         | 61                     | 20,1%         |
|              | <b>Total reportados</b> | <b>2.061</b>           | <b>100,0%</b> | <b>297</b>            | <b>100,0%</b> | <b>304</b>             | <b>100,0%</b> |
| Atlántico    | Sin ERC                 | 46.345                 | 42,2%         | 4.012                 | 44,9%         | 9.755                  | 39,0%         |
|              | Estadio 1               | 6.094                  | 5,6%          | 916                   | 10,2%         | 1.964                  | 7,8%          |
|              | Estadio 2               | 6.850                  | 6,2%          | 465                   | 5,2%          | 2.223                  | 8,9%          |
|              | <b>Total reportados</b> | <b>109.787</b>         | <b>100,0%</b> | <b>8.940</b>          | <b>100,0%</b> | <b>25.037</b>          | <b>100,0%</b> |
| Bogotá       | Sin ERC                 | 100.639                | 26,9%         | 6.855                 | 20,2%         | 23.307                 | 24,7%         |
|              | Estadio 1               | 27.191                 | 7,3%          | 5.604                 | 16,5%         | 9.578                  | 10,2%         |
|              | Estadio 2               | 42.543                 | 11,4%         | 4.048                 | 12,0%         | 13.930                 | 14,8%         |
|              | <b>Total reportados</b> | <b>374.053</b>         | <b>100,0%</b> | <b>33.874</b>         | <b>100,0%</b> | <b>94.193</b>          | <b>100,0%</b> |
| Bolívar      | Sin ERC                 | 17.231                 | 19,4%         | 925                   | 16,4%         | 4.099                  | 22,6%         |
|              | Estadio 1               | 12.132                 | 13,6%         | 830                   | 14,7%         | 2.511                  | 13,8%         |
|              | Estadio 2               | 12.205                 | 13,7%         | 532                   | 9,4%          | 2.839                  | 15,6%         |
|              | <b>Total reportados</b> | <b>88.941</b>          | <b>100,0%</b> | <b>5.650</b>          | <b>100,0%</b> | <b>18.154</b>          | <b>100,0%</b> |
| Boyacá       | Sin ERC                 | 9.398                  | 17,6%         | 825                   | 21,1%         | 1.984                  | 23,9%         |
|              | Estadio 1               | 3.430                  | 6,4%          | 528                   | 13,5%         | 887                    | 10,7%         |
|              | Estadio 2               | 6.449                  | 12,0%         | 420                   | 10,7%         | 1.408                  | 17,0%         |
|              | <b>Total reportados</b> | <b>53.520</b>          | <b>100,0%</b> | <b>3.914</b>          | <b>100,0%</b> | <b>8.301</b>           | <b>100,0%</b> |
| Caldas       | Sin ERC                 | 14.102                 | 24,5%         | 808                   | 27,5%         | 2.789                  | 24,2%         |
|              | Estadio 1               | 4.074                  | 7,1%          | 393                   | 13,4%         | 993                    | 8,6%          |
|              | Estadio 2               | 8.332                  | 14,5%         | 304                   | 10,3%         | 1.759                  | 15,3%         |
|              | <b>Total reportados</b> | <b>57.535</b>          | <b>100,0%</b> | <b>2.939</b>          | <b>100,0%</b> | <b>11.504</b>          | <b>100,0%</b> |
| Caquetá      | Sin ERC                 | 1.142                  | 9,2%          | 84                    | 6,7%          | 237                    | 11,0%         |
|              | Estadio 1               | 514                    | 4,1%          | 85                    | 6,8%          | 191                    | 8,9%          |
|              | Estadio 2               | 753                    | 6,1%          | 63                    | 5,0%          | 225                    | 10,4%         |
|              | <b>Total reportados</b> | <b>12.399</b>          | <b>100,0%</b> | <b>1.255</b>          | <b>100,0%</b> | <b>2.158</b>           | <b>100,0%</b> |
| Casanare     | Sin ERC                 | 1.376                  | 16,8%         | 348                   | 22,0%         | 190                    | 19,1%         |
|              | Estadio 1               | 249                    | 3,0%          | 79                    | 5,0%          | 78                     | 7,8%          |
|              | Estadio 2               | 273                    | 3,3%          | 42                    | 2,7%          | 67                     | 6,7%          |
|              | <b>Total reportados</b> | <b>8.171</b>           | <b>100,0%</b> | <b>1.579</b>          | <b>100,0%</b> | <b>996</b>             | <b>100,0%</b> |
| Cauca        | Sin ERC                 | 5.632                  | 16,8%         | 418                   | 15,4%         | 1.579                  | 28,9%         |
|              | Estadio 1               | 2.272                  | 6,8%          | 427                   | 15,7%         | 410                    | 7,5%          |
|              | Estadio 2               | 5.126                  | 15,2%         | 545                   | 20,0%         | 798                    | 14,6%         |
|              | <b>Total reportados</b> | <b>33.620</b>          | <b>100,0%</b> | <b>2.720</b>          | <b>100,0%</b> | <b>5.461</b>           | <b>100,0%</b> |
| Cesar        | Sin ERC                 | 7.026                  | 25,6%         | 537                   | 27,0%         | 1.430                  | 30,5%         |
|              | Estadio 1               | 1.224                  | 4,5%          | 184                   | 9,3%          | 345                    | 7,4%          |
|              | Estadio 2               | 1.845                  | 6,7%          | 144                   | 7,2%          | 630                    | 13,4%         |
|              | <b>Total reportados</b> | <b>27.456</b>          | <b>100,0%</b> | <b>1.989</b>          | <b>100,0%</b> | <b>4.690</b>           | <b>100,0%</b> |

# TABLA 13

**Tabla 13. Proporción de Pacientes ERC en Estadio temprano 2013**

| Departamento       | Estadio ERC             | Pacientes solo con HTA |               | Pacientes solo con DM |               | Pacientes con HTA y DM |               |
|--------------------|-------------------------|------------------------|---------------|-----------------------|---------------|------------------------|---------------|
| Choco              | Sin ERC                 | 1.015                  | 18,3%         | 63                    | 32,8%         | 293                    | 25,5%         |
|                    | Estadio 1               | 230                    | 4,1%          | 25                    | 13,0%         | 413                    | 35,9%         |
|                    | Estadio 2               | 214                    | 3,9%          | 11                    | 5,7%          | 58                     | 5,0%          |
|                    | <b>Total reportados</b> | <b>5.556</b>           | <b>100,0%</b> | <b>192</b>            | <b>100,0%</b> | <b>1.149</b>           | <b>100,0%</b> |
| Córdoba            | Sin ERC                 | 5.887                  | 13,1%         | 670                   | 16,2%         | 1.284                  | 16,0%         |
|                    | Estadio 1               | 2.975                  | 6,6%          | 546                   | 13,2%         | 670                    | 8,4%          |
|                    | Estadio 2               | 4.216                  | 9,4%          | 338                   | 8,2%          | 874                    | 10,9%         |
|                    | <b>Total reportados</b> | <b>44.808</b>          | <b>100,0%</b> | <b>4.127</b>          | <b>100,0%</b> | <b>8.008</b>           | <b>100,0%</b> |
| Cundinamarca       | Sin ERC                 | 12.560                 | 13,9%         | 1.315                 | 13,3%         | 2.544                  | 16,0%         |
|                    | Estadio 1               | 6.087                  | 6,7%          | 1.049                 | 10,6%         | 1.599                  | 10,1%         |
|                    | Estadio 2               | 9.463                  | 10,5%         | 878                   | 8,8%          | 2.326                  | 14,7%         |
|                    | <b>Total reportados</b> | <b>90.301</b>          | <b>100,0%</b> | <b>9.924</b>          | <b>100,0%</b> | <b>15.855</b>          | <b>100,0%</b> |
| Guainía            | Sin ERC                 | 10                     | 5,4%          | 1                     | 1,8%          | 2                      | 3,4%          |
|                    | Estadio 1               | 12                     | 6,5%          | 7                     | 12,3%         | 3                      | 5,1%          |
|                    | Estadio 2               | 16                     | 8,7%          | 6                     | 10,5%         | 8                      | 13,6%         |
|                    | <b>Total reportados</b> | <b>184</b>             | <b>100,0%</b> | <b>57</b>             | <b>100,0%</b> | <b>59</b>              | <b>100,0%</b> |
| Guaviare           | Sin ERC                 | 14                     | 3,9%          | 1                     | 2,6%          | 3                      | 3,8%          |
|                    | Estadio 1               | 21                     | 5,9%          | 1                     | 2,6%          | 6                      | 7,6%          |
|                    | Estadio 2               | 51                     | 14,3%         | 9                     | 23,7%         | 19                     | 24,1%         |
|                    | <b>Total reportados</b> | <b>356</b>             | <b>100,0%</b> | <b>38</b>             | <b>100,0%</b> | <b>79</b>              | <b>100,0%</b> |
| Huila              | Sin ERC                 | 7.473                  | 18,1%         | 749                   | 17,1%         | 1.990                  | 20,9%         |
|                    | Estadio 1               | 2.490                  | 6,0%          | 564                   | 12,9%         | 903                    | 9,5%          |
|                    | Estadio 2               | 3.116                  | 7,5%          | 336                   | 7,7%          | 1.140                  | 12,0%         |
|                    | <b>Total reportados</b> | <b>41.363</b>          | <b>100,0%</b> | <b>4.380</b>          | <b>100,0%</b> | <b>9.512</b>           | <b>100,0%</b> |
| La Guajira         | Sin ERC                 | 2.494                  | 21,8%         | 307                   | 17,2%         | 468                    | 25,1%         |
|                    | Estadio 1               | 573                    | 5,0%          | 126                   | 7,0%          | 116                    | 6,2%          |
|                    | Estadio 2               | 840                    | 7,3%          | 169                   | 9,4%          | 166                    | 8,9%          |
|                    | <b>Total reportados</b> | <b>11.461</b>          | <b>100,0%</b> | <b>1.790</b>          | <b>100,0%</b> | <b>1.863</b>           | <b>100,0%</b> |
| Magdalena          | Sin ERC                 | 8.775                  | 24,2%         | 703                   | 26,1%         | 1.869                  | 28,7%         |
|                    | Estadio 1               | 4.995                  | 13,8%         | 494                   | 18,4%         | 843                    | 13,0%         |
|                    | Estadio 2               | 4.597                  | 12,7%         | 333                   | 12,4%         | 937                    | 14,4%         |
|                    | <b>Total reportados</b> | <b>36.279</b>          | <b>100,0%</b> | <b>2.691</b>          | <b>100,0%</b> | <b>6.509</b>           | <b>100,0%</b> |
| Meta               | Sin ERC                 | 4.121                  | 15,7%         | 727                   | 17,7%         | 1.266                  | 14,4%         |
|                    | Estadio 1               | 1.837                  | 7,0%          | 566                   | 13,8%         | 850                    | 9,7%          |
|                    | Estadio 2               | 2.544                  | 9,7%          | 484                   | 11,8%         | 1.114                  | 12,7%         |
|                    | <b>Total reportados</b> | <b>26.204</b>          | <b>100,0%</b> | <b>4.103</b>          | <b>100,0%</b> | <b>8.798</b>           | <b>100,0%</b> |
| Nariño             | Sin ERC                 | 7.814                  | 14,3%         | 572                   | 13,7%         | 1.475                  | 21,6%         |
|                    | Estadio 1               | 2.102                  | 3,8%          | 393                   | 9,4%          | 563                    | 8,2%          |
|                    | Estadio 2               | 5.172                  | 9,5%          | 406                   | 9,8%          | 1.023                  | 15,0%         |
|                    | <b>Total reportados</b> | <b>54.692</b>          | <b>100,0%</b> | <b>4.161</b>          | <b>100,0%</b> | <b>6.840</b>           | <b>100,0%</b> |
| Norte de Santander | Sin ERC                 | 9.551                  | 25,6%         | 1.120                 | 23,2%         | 2.630                  | 22,5%         |
|                    | Estadio 1               | 4.147                  | 11,1%         | 1.010                 | 20,9%         | 1.699                  | 14,5%         |
|                    | Estadio 2               | 4.550                  | 12,2%         | 530                   | 11,0%         | 1.878                  | 16,1%         |
|                    | <b>Total reportados</b> | <b>37.352</b>          | <b>100,0%</b> | <b>4.838</b>          | <b>100,0%</b> | <b>11.682</b>          | <b>100,0%</b> |
| Putumayo           | Sin ERC                 | 272                    | 4,9%          | 41                    | 7,1%          | 43                     | 5,9%          |
|                    | Estadio 1               | 786                    | 14,2%         | 122                   | 21,0%         | 117                    | 16,0%         |
|                    | Estadio 2               | 1.153                  | 20,9%         | 95                    | 16,4%         | 155                    | 21,1%         |
|                    | <b>Total reportados</b> | <b>5.516</b>           | <b>100,0%</b> | <b>581</b>            | <b>100,0%</b> | <b>733</b>             | <b>100,0%</b> |
| Quindío            | Sin ERC                 | 7.799                  | 24,0%         | 688                   | 25,8%         | 2.049                  | 25,3%         |
|                    | Estadio 1               | 1.944                  | 6,0%          | 338                   | 12,7%         | 483                    | 6,0%          |
|                    | Estadio 2               | 2.507                  | 7,7%          | 221                   | 8,3%          | 716                    | 8,9%          |
|                    | <b>Total reportados</b> | <b>32.562</b>          | <b>100,0%</b> | <b>2.670</b>          | <b>100,0%</b> | <b>8.084</b>           | <b>100,0%</b> |

# TABLA 13

**Tabla 13. Proporción de Pacientes ERC en Estadio temprano 2013**

| Departamento | Estadio ERC             | Pacientes solo con HTA |               | Pacientes solo con DM |               | Pacientes con HTA y DM |               |
|--------------|-------------------------|------------------------|---------------|-----------------------|---------------|------------------------|---------------|
| Risaralda    | Sin ERC                 | 12.996                 | 25,4%         | 959                   | 22,3%         | 3.840                  | 28,5%         |
|              | Estadio 1               | 5.411                  | 10,6%         | 852                   | 19,8%         | 1.317                  | 9,8%          |
|              | Estadio 2               | 6.082                  | 11,9%         | 613                   | 14,3%         | 2.005                  | 14,9%         |
|              | <b>Total reportados</b> | <b>51.127</b>          | <b>100,0%</b> | <b>4.301</b>          | <b>100,0%</b> | <b>13.486</b>          | <b>100,0%</b> |
| San Andrés   | Sin ERC                 | 12                     | 0,9%          | 2                     | 0,8%          | 1                      | 0,4%          |
|              | Estadio 1               | 7                      | 0,5%          | 2                     | 0,8%          | 1                      | 0,4%          |
|              | Estadio 2               | 12                     | 0,9%          | 2                     | 0,8%          | 3                      | 1,3%          |
|              | <b>Total reportados</b> | <b>1.283</b>           | <b>100,0%</b> | <b>244</b>            | <b>100,0%</b> | <b>225</b>             | <b>100,0%</b> |
| Santander    | Sin ERC                 | 20.944                 | 26,6%         | 1.934                 | 18,7%         | 6.204                  | 29,4%         |
|              | Estadio 1               | 6.565                  | 8,3%          | 1.628                 | 15,7%         | 2.724                  | 12,9%         |
|              | Estadio 2               | 7.946                  | 10,1%         | 1.265                 | 12,2%         | 2.966                  | 14,1%         |
|              | <b>Total reportados</b> | <b>78.754</b>          | <b>100,0%</b> | <b>10.366</b>         | <b>100,0%</b> | <b>21.096</b>          | <b>100,0%</b> |
| Sucre        | Sin ERC                 | 3.991                  | 14,3%         | 323                   | 15,7%         | 849                    | 18,5%         |
|              | Estadio 1               | 1.151                  | 4,1%          | 206                   | 10,0%         | 336                    | 7,3%          |
|              | Estadio 2               | 2.695                  | 9,6%          | 183                   | 8,9%          | 628                    | 13,7%         |
|              | <b>Total reportados</b> | <b>27.984</b>          | <b>100,0%</b> | <b>2.057</b>          | <b>100,0%</b> | <b>4.581</b>           | <b>100,0%</b> |
| Tolima       | Sin ERC                 | 11.165                 | 22,6%         | 904                   | 22,2%         | 4.244                  | 31,8%         |
|              | Estadio 1               | 3.722                  | 7,5%          | 654                   | 16,1%         | 1.185                  | 8,9%          |
|              | Estadio 2               | 4.965                  | 10,0%         | 437                   | 10,7%         | 1.528                  | 11,5%         |
|              | <b>Total reportados</b> | <b>49.477</b>          | <b>100,0%</b> | <b>4.067</b>          | <b>100,0%</b> | <b>13.338</b>          | <b>100,0%</b> |
| Valle        | Sin ERC                 | 52.520                 | 21,4%         | 3.821                 | 18,5%         | 17.375                 | 24,2%         |
|              | Estadio 1               | 25.587                 | 10,4%         | 3.835                 | 18,5%         | 7.552                  | 10,5%         |
|              | Estadio 2               | 44.302                 | 18,1%         | 3.328                 | 16,1%         | 13.068                 | 18,2%         |
|              | <b>Total reportados</b> | <b>245.010</b>         | <b>100,0%</b> | <b>20.692</b>         | <b>100,0%</b> | <b>71.714</b>          | <b>100,0%</b> |
| Vaupés       | Sin ERC                 | 2                      | 6,7%          | 1                     | 11,1%         | 1                      | 7,7%          |
|              | Estadio 1               | 6                      | 20,0%         | 1                     | 11,1%         | 2                      | 15,4%         |
|              | Estadio 2               | 12                     | 40,0%         | 4                     | 44,4%         | 3                      | 23,1%         |
|              | <b>Total reportados</b> | <b>30</b>              | <b>100,0%</b> | <b>9</b>              | <b>100,0%</b> | <b>13</b>              | <b>100,0%</b> |
| Vichada      | Sin ERC                 | 7                      | 1,3%          | 0                     | 0,0%          | 1                      | 2,6%          |
|              | Estadio 1               | 4                      | 0,8%          | 0                     | 0,0%          | 2                      | 5,1%          |
|              | Estadio 2               | 6                      | 1,1%          | 1                     | 1,4%          | 1                      | 2,6%          |
|              | <b>Total reportados</b> | <b>528</b>             | <b>100,0%</b> | <b>73</b>             | <b>100,0%</b> | <b>39</b>              | <b>100,0%</b> |
| Total        | Sin ERC                 | 520.318                | 26,7%         | 38.027                | 23,0%         | 132.445                | 28,3%         |
|              | Estadio 1               | 156.146                | 8,0%          | 25.863                | 15,6%         | 45.588                 | 9,7%          |
|              | Estadio 2               | 211.615                | 10,9%         | 18.281                | 11,0%         | 62.523                 | 13,3%         |
|              | <b>Total reportados</b> | <b>1.945.701</b>       | <b>100,0%</b> | <b>165.445</b>        | <b>100,0%</b> | <b>468.653</b>         | <b>100,0%</b> |

Fuente: Base de datos resolución 4700 / 2008 APB, EOC, Fuerzas Militares y Policía.  
 Fecha medición: 30 junio de 2013.

**Tabla 14. Distribución de casos con ERC según estadio, sexo y grupo etario.**

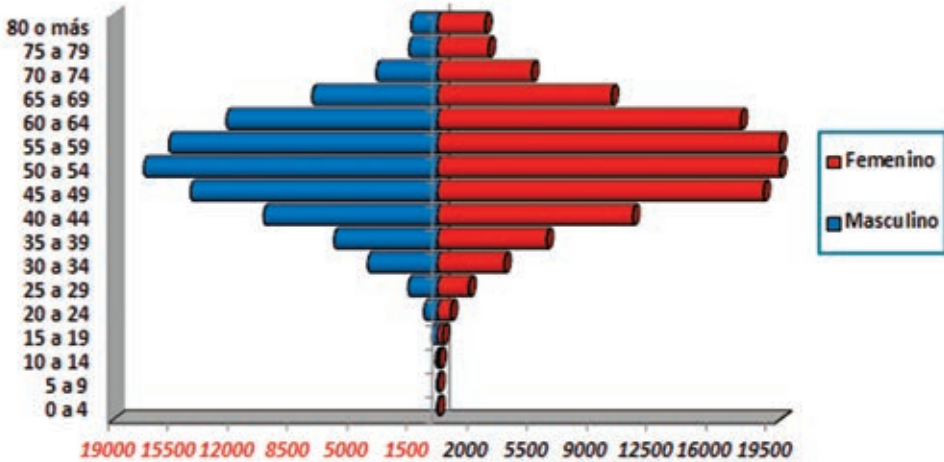
| Grupo Etario | Estadio 1      |               | Estadio 2      |                | Estadio 3      |                | Estadio 4     |               | Estadio 5     |               |
|--------------|----------------|---------------|----------------|----------------|----------------|----------------|---------------|---------------|---------------|---------------|
|              | Femenino       | Masculino     | Femenino       | Masculino      | Femenino       | Masculino      | Femenino      | Masculino     | Femenino      | Masculino     |
| 0 a 4        | 17             | 23            | 6              | 5              | 8              | 9              | 2             | 1             | 8             | 10            |
| 5 a 9        | 23             | 38            | 14             | 9              | 10             | 17             | 4             | 2             | 16            | 17            |
| 10 a 14      | 88             | 100           | 28             | 38             | 20             | 20             | 5             | 4             | 42            | 33            |
| 15 a 19      | 279            | 325           | 56             | 87             | 47             | 32             | 10            | 8             | 117           | 119           |
| 20 a 24      | 761            | 785           | 173            | 129            | 90             | 63             | 20            | 22            | 270           | 248           |
| 25 a 29      | 1.810          | 1.708         | 394            | 273            | 181            | 137            | 31            | 34            | 373           | 372           |
| 30 a 34      | 3.875          | 4.073         | 909            | 672            | 316            | 184            | 75            | 41            | 478           | 531           |
| 35 a 39      | 6.354          | 6.041         | 1.782          | 1.257          | 510            | 322            | 90            | 53            | 510           | 566           |
| 40 a 44      | 11.398         | 10.162        | 4.250          | 2.676          | 1.009          | 577            | 127           | 103           | 698           | 710           |
| 45 a 49      | 19.040         | 14.439        | 9.872          | 5.853          | 2.549          | 1.197          | 191           | 122           | 851           | 1.046         |
| 50 a 54      | 25.674         | 17.171        | 19.368         | 10.686         | 5.851          | 2.658          | 310           | 212           | 991           | 1.383         |
| 55 a 59      | 24.210         | 15.706        | 28.959         | 16.549         | 12.293         | 5.519          | 428           | 350           | 1.141         | 1.653         |
| 60 a 64      | 17.708         | 12.341        | 33.421         | 22.484         | 23.415         | 11.749         | 618           | 538           | 1.234         | 1.796         |
| 65 a 69      | 10.156         | 7.315         | 30.309         | 22.736         | 37.858         | 21.514         | 957           | 779           | 1.056         | 1.661         |
| 70 a 74      | 5.493          | 3.572         | 23.859         | 17.462         | 54.217         | 32.499         | 1.682         | 1.182         | 924           | 1.505         |
| 75 a 79      | 2.950          | 1.656         | 15.143         | 10.216         | 61.945         | 37.205         | 3.103         | 2.002         | 711           | 1.090         |
| 80 o más     | 2.747          | 1.538         | 9.527          | 6.330          | 89.326         | 51.962         | 14.100        | 7.501         | 740           | 1.095         |
| <b>Total</b> | <b>132.583</b> | <b>96.993</b> | <b>178.070</b> | <b>117.462</b> | <b>289.645</b> | <b>165.664</b> | <b>21.753</b> | <b>12.954</b> | <b>10.160</b> | <b>13.835</b> |

Fuente: Base de datos resolución 4700 / 2008 APB, EOC, Fuerzas Militares y Policía. Fecha medición: 30 junio de 2013.

# GRÁFICA 8

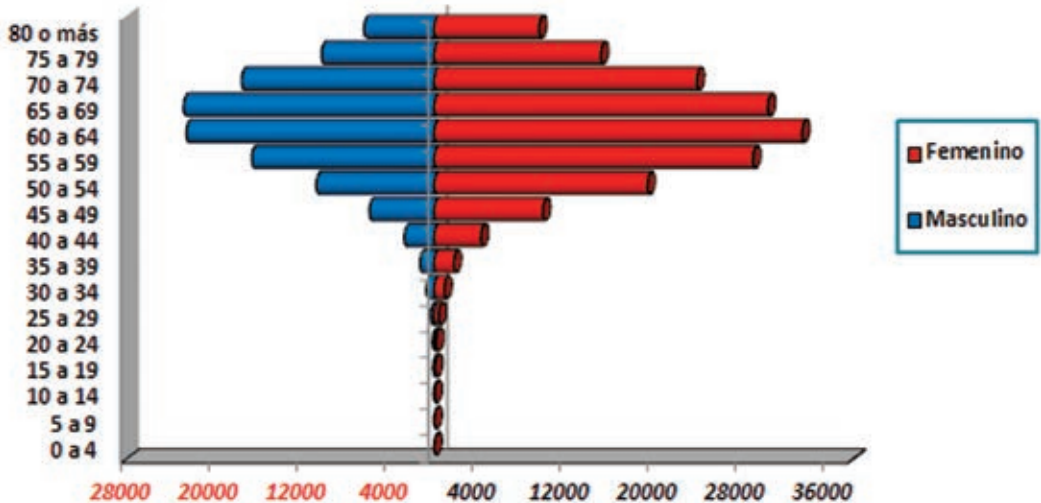
## Gráfica 8. Distribución de casos de ERC según grupo etario y sexo.

Gráfica 8.1. Casos con ERC estadio 1



Fuente: Base de datos resolución 4700/2008 APB, EOC, Fuerzas Militares y Policía.  
Fecha medición: 30 de junio de 2013.

Gráfica 8.2. Casos con ERC estadio 2

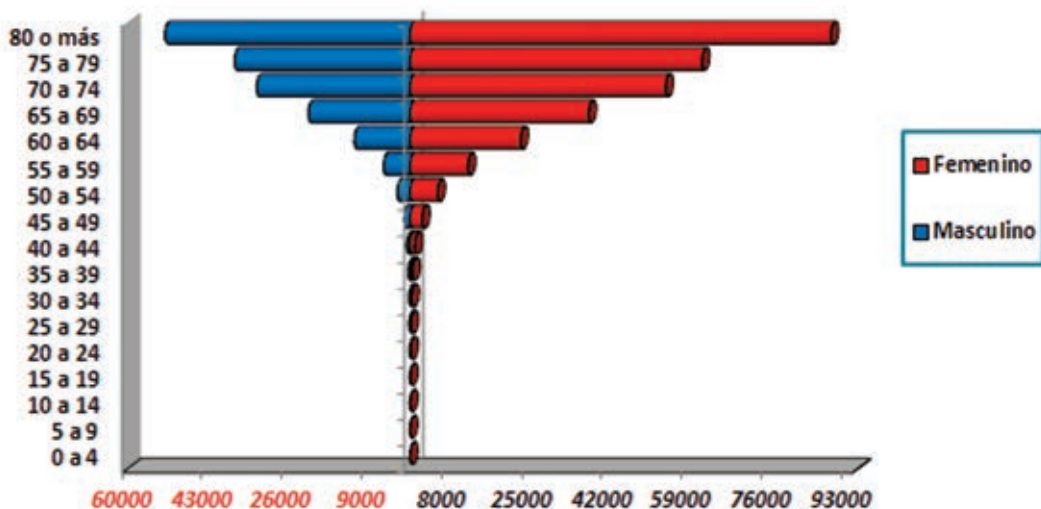


Fuente: Base de datos resolución 4700/2008 APB, EOC, Fuerzas Militares y Policía.  
Fecha medición: 30 de junio de 2013.

# GRÁFICA 8

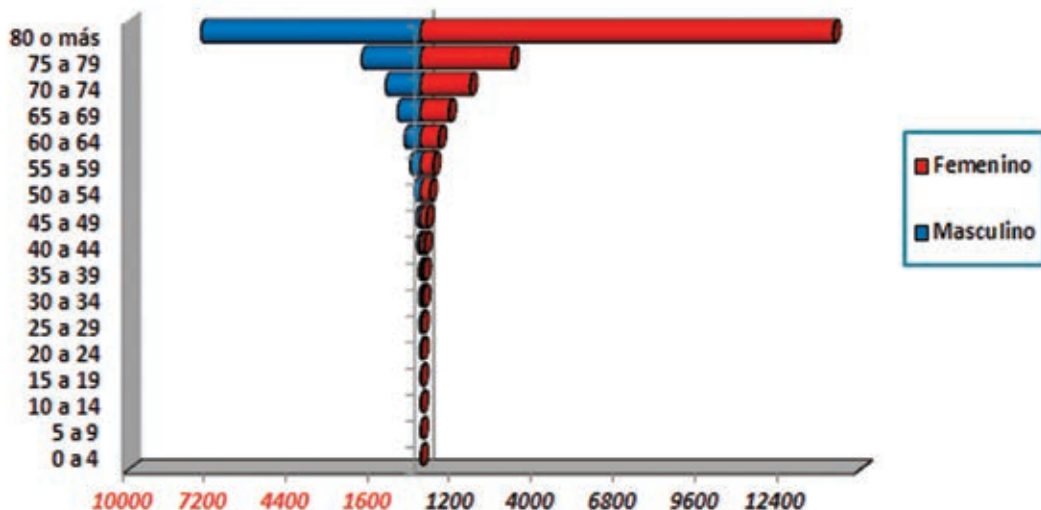
## Gráfica 8. Distribución de casos de ERC según grupo etario y sexo.

Gráfica 8.3. Casos con ERC estadio 3



Fuente: Base de datos resolución 4700/2008 APB, EOC, Fuerzas Militares y Policía.  
Fecha medición: 30 de junio de 2013.

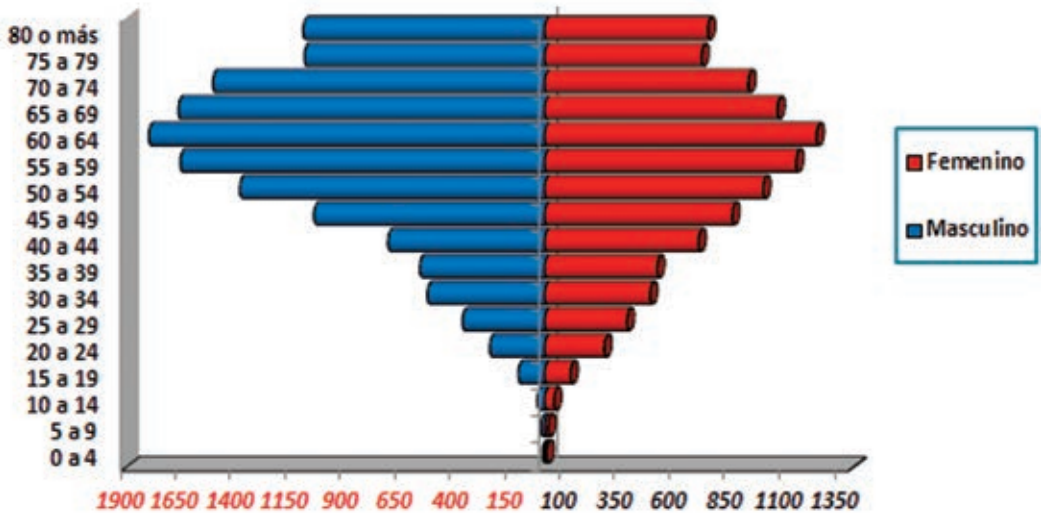
Gráfica 8.4. Casos con ERC estadio 4



# GRÁFICA 8

## Gráfica 8. Distribución de casos de ERC según grupo etario y sexo.

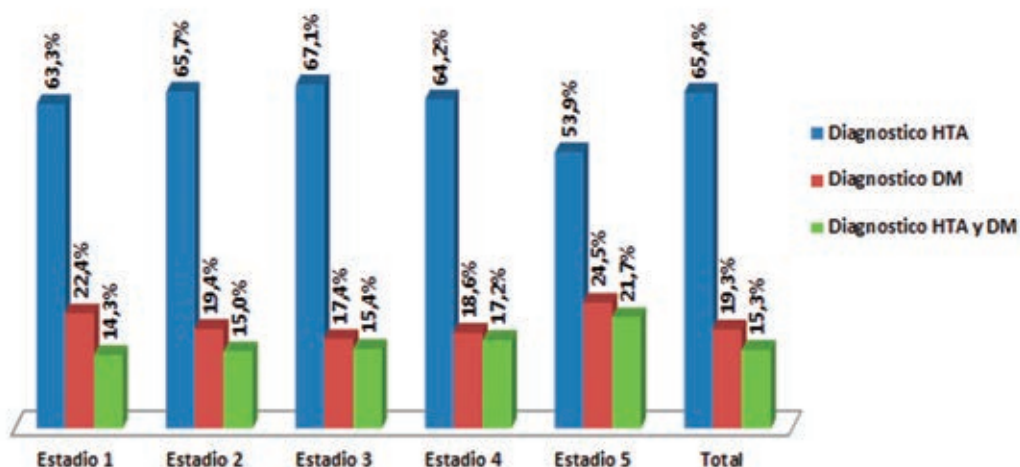
Gráfica 8.5. Casos con ERC estadio 5



Fuente: Base de datos resolución 4700/2008 APB, EOC, Fuerzas Militares y Policía.  
Fecha medición: 30 de junio de 2013.

# GRAFICA 9

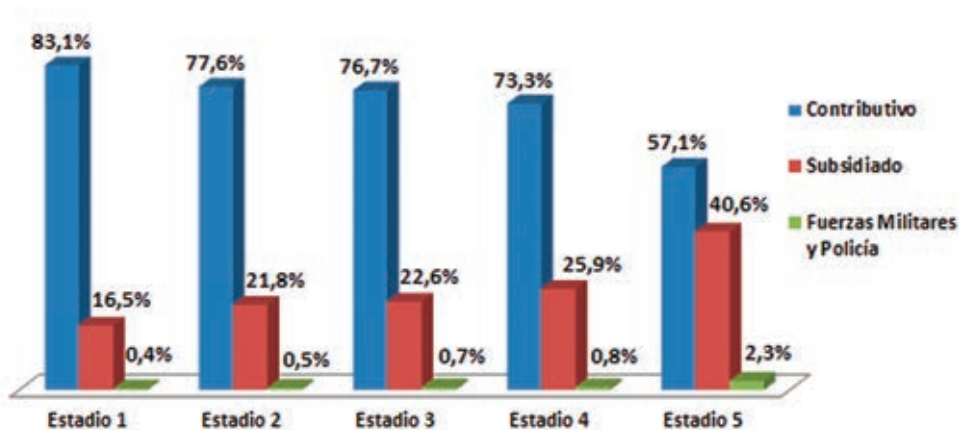
**Gráfica 9. Porcentaje de casos con DM y/o HTA según estadio de ERC.**



Fuente: Base de datos resolución 4700 / 2008 APB, EOC, Fuerzas Militares y Policía.  
Fecha medición: 30 junio de 2013.

# GRAFICA 10

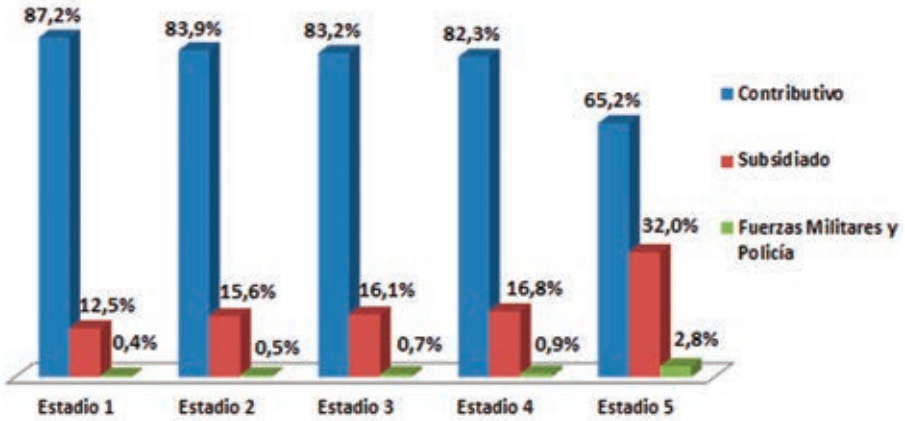
**Gráfica 10. Porcentaje de pacientes con HTA según régimen y estadio de ERC**



Fuente: Base de datos resolución 4700 / 2008 APB, EOC, Fuerzas Militares y Policía.  
Fecha medición: 30 junio de 2013.

# GRÁFICA 11

**Gráfica 11. Porcentaje de pacientes con DM según régimen y estadio de ERC**



Fuente: Base de datos resolución 4700 / 2008 APB, EOC, Fuerzas Militares y Policía.  
Fecha medición: 30 junio de 2013.

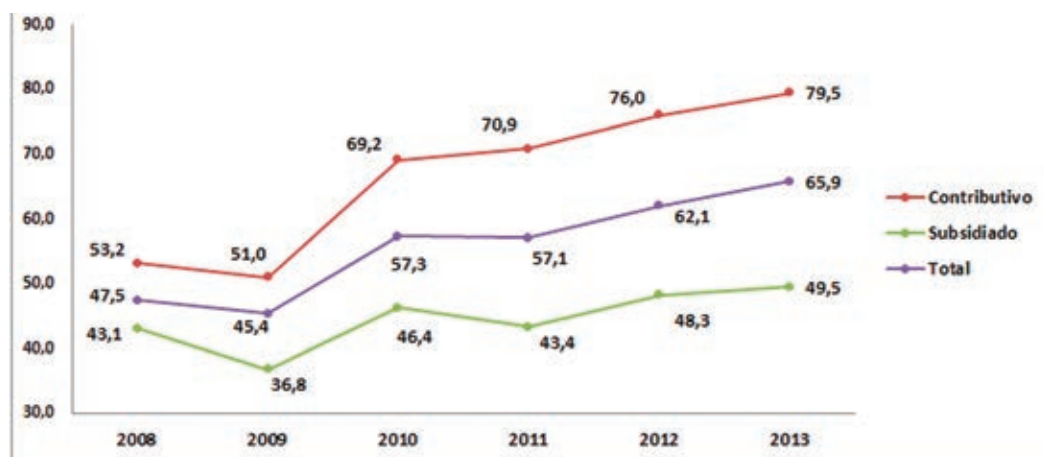
## **ENFERMEDAD RENAL CRÓNICA ESTADIO 5 EN COLOMBIA**

- Gráfica 12. Prevalencia de ERC5 en Colombia según régimen x 100.000 afiliados Período 2008-2012.
- Tabla 15. Prevalencia de ERCT según departamentos y capitales x 100.000 Habitantes.
- Tabla 16. Prevalencia de ERC 5 del régimen contributivo según departamentos y capitales x 100.000 Habitantes.
- Tabla 17. Prevalencia de ERC5 del régimen subsidiado según departamentos y capitales x 100.000 Habitantes.
- Tabla 18. Prevalencia de ERC5 según APB. Período 2008 - 2012 (x 100.000).
- Gráfica 13. Casos de ERC terminal en Colombia. Período 2008-2012.
- Gráfica 14. Casos con ERC terminal según tipo de tratamiento. Período 2008 - 2012.
- Tabla 19. Distribución y porcentaje de pacientes con ERC 5 terminal según grupo etario y tipo de tratamiento.
- Gráfica 15. Distribución de pacientes en hemodiálisis según grupo etario. Período 2008 - 2012.
- Gráfica 16. Distribución de pacientes en diálisis peritoneal según grupo etario. Período 2008 - 2012.
- Gráfica 17. Distribución de pacientes en trasplante según grupo etario. Período 2008 - 2012.

- Gráfica 18. Distribución de pacientes en tratamiento médico no dialítico según grupo etario. Período 2008 - 2012.
- Gráfica 19. Distribución de valores de fosforo (mg/dl) en pacientes en hemodiálisis y diálisis peritoneal.
- Gráfica 20. Distribución de valores de calcio (mg/dl) en pacientes en hemodiálisis y diálisis peritoneal.
- Gráfica 21. Distribución de valores de hemoglobina en pacientes en hemodiálisis y diálisis peritoneal.
- Gráfica 22. Distribución de valores de Albúmina Sérica en pacientes en hemodiálisis y diálisis peritoneal.
- Tabla 20. Distribución y porcentaje de pacientes en hemodiálisis según vía de acceso y departamento.
- Tabla 21. Distribución y porcentaje de pacientes en diálisis peritoneal según vía de acceso y departamento.
- Tabla 22. Distribución de pacientes con trasplante renal según departamento. Periodo 2008-2012.
- Tabla 23. Porcentaje de pacientes con trasplante renal según departamento. Periodo 2008-2012.
- Tabla 24. Distribución de pacientes con trasplante renal según APB. Periodo 2008-2012.
- Tabla 25. Porcentaje de pacientes con trasplante renal según APB. Periodo 2008-2012.



## Grafica 12. Prevalencia de ERC5 en Colombia según régimen x 100.000 afiliados Período 2008-2013



Fuente: Base de datos resolución 4700 / 2008 APB, EOC, Fuerzas Militares y Policía.  
Fecha medición: 30 junio de 2008, 2009, 2010, 2011, 2012 y 2013. BDU 30 06 de 2008, 2009, 2010, 2011, 2012 y 2013

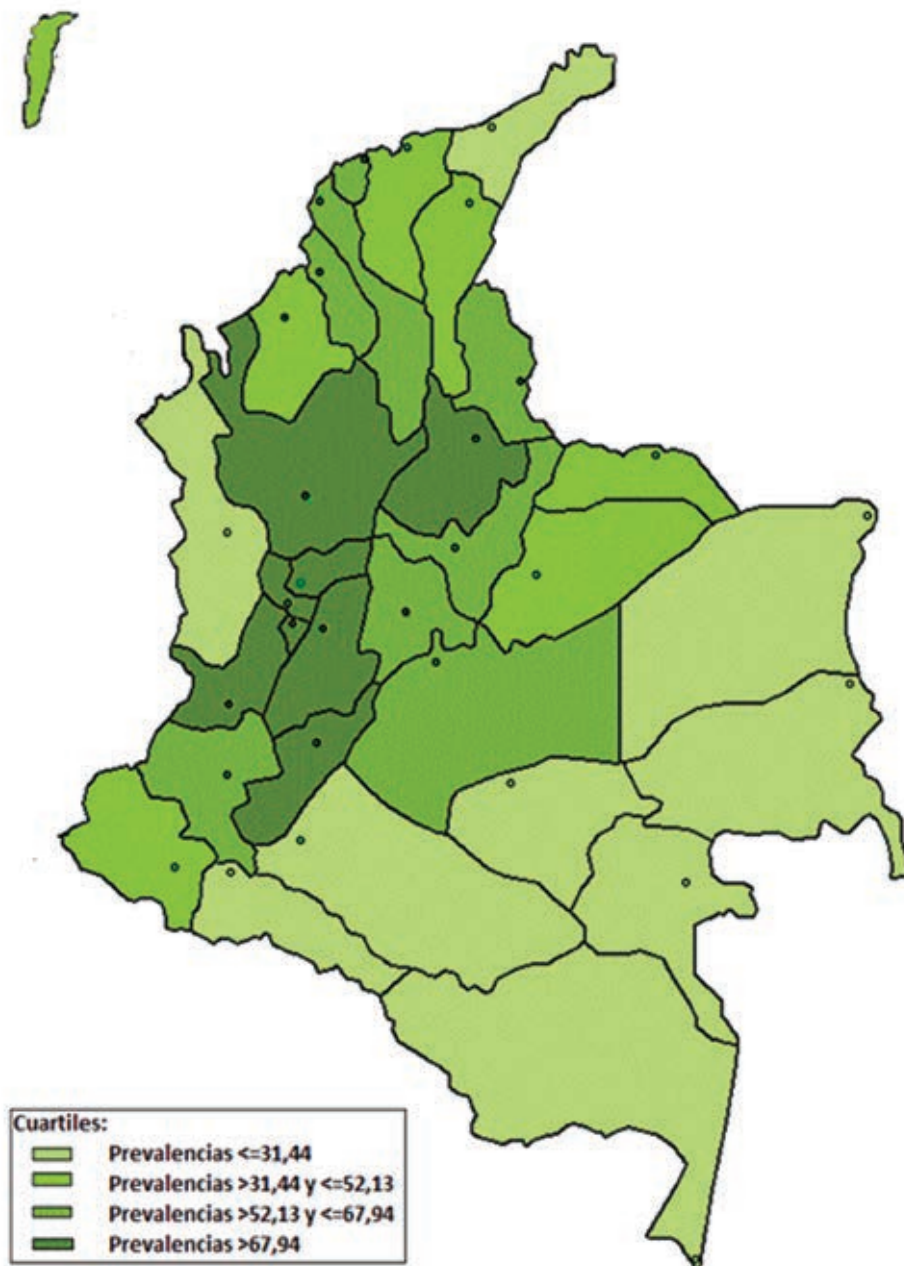
# TABLA 15

**Tabla 15. Prevalencia de ERC5 según departamentos y capitales x 100.000 habitantes.**

| Departamento       | Prevalencia | Capital               | Prevalencia |
|--------------------|-------------|-----------------------|-------------|
| Amazonas           | 11,74       | Leticia               | 19,0        |
| Antioquia          | 77,15       | Medellín              | 128,0       |
| Arauca             | 38,21       | Arauca                | 47,9        |
| Atlántico          | 67,24       | Barranquilla          | 74,6        |
| Bogotá             | 79,78       |                       |             |
| Bolívar            | 52,13       | Cartagena             | 74,8        |
| Boyacá             | 58,87       | Tunja                 | 77,0        |
| Caldas             | 67,94       | Manizales             | 95,1        |
| Caquetá            | 31,44       | Florencia             | 57,2        |
| Casanare           | 41,98       | Yopal                 | 56,8        |
| Cauca              | 60,22       | Popayán               | 138,8       |
| Cesar              | 31,82       | Valledupar            | 47,2        |
| Choco              | 14,33       | Quibdó                | 24,7        |
| Córdoba            | 49,08       | Montería              | 71,8        |
| Cundinamarca       | 56,01       |                       |             |
| Guainía            | 11,66       | Inírida               | 18,6        |
| Guaviare           | 12,64       | San José del Guaviare | 10,6        |
| Huila              | 69,16       | Neiva                 | 118,7       |
| La Guajira         | 21,69       | Riohacha              | 23,9        |
| Magdalena          | 37,51       | Santa Marta           | 60,8        |
| Meta               | 62,97       | Villavicencio         | 80,5        |
| Nariño             | 37,78       | Pasto                 | 66,4        |
| Norte de Santander | 56,26       | Cúcuta                | 74,4        |
| Putumayo           | 14,36       | Mocoa                 | 28,5        |
| Quindío            | 97,15       | Armenia               | 113,4       |
| Risaralda          | 71,74       | Pereira               | 74,4        |
| San Andrés         | 50,33       | San Andrés            | 49,8        |
| Santander          | 73,62       | Bucaramanga           | 89,5        |
| Sucre              | 56,24       | Sincelejo             | 79,6        |
| Tolima             | 70,10       | Ibagué                | 89,8        |
| Valle              | 97,35       | Cali                  | 106,5       |
| Vaupés             | 0,00        | Mitú                  | 0,0         |
| Vichada            | 4,05        | Puerto Carreño        | 9,4         |
| <b>Total</b>       |             | <b>65,88</b>          |             |

Fuente: Base de datos resolución 4700 / 2008 APB, EOC, Fuerzas Militares y Policía.  
 Fecha medición: 30 junio de 2013. BDUJA 30 06 2013. Proyecciones poblacionales DANE 2013.

## Prevalencia de ERC5 según departamento y capitales x 100.000 habitantes.



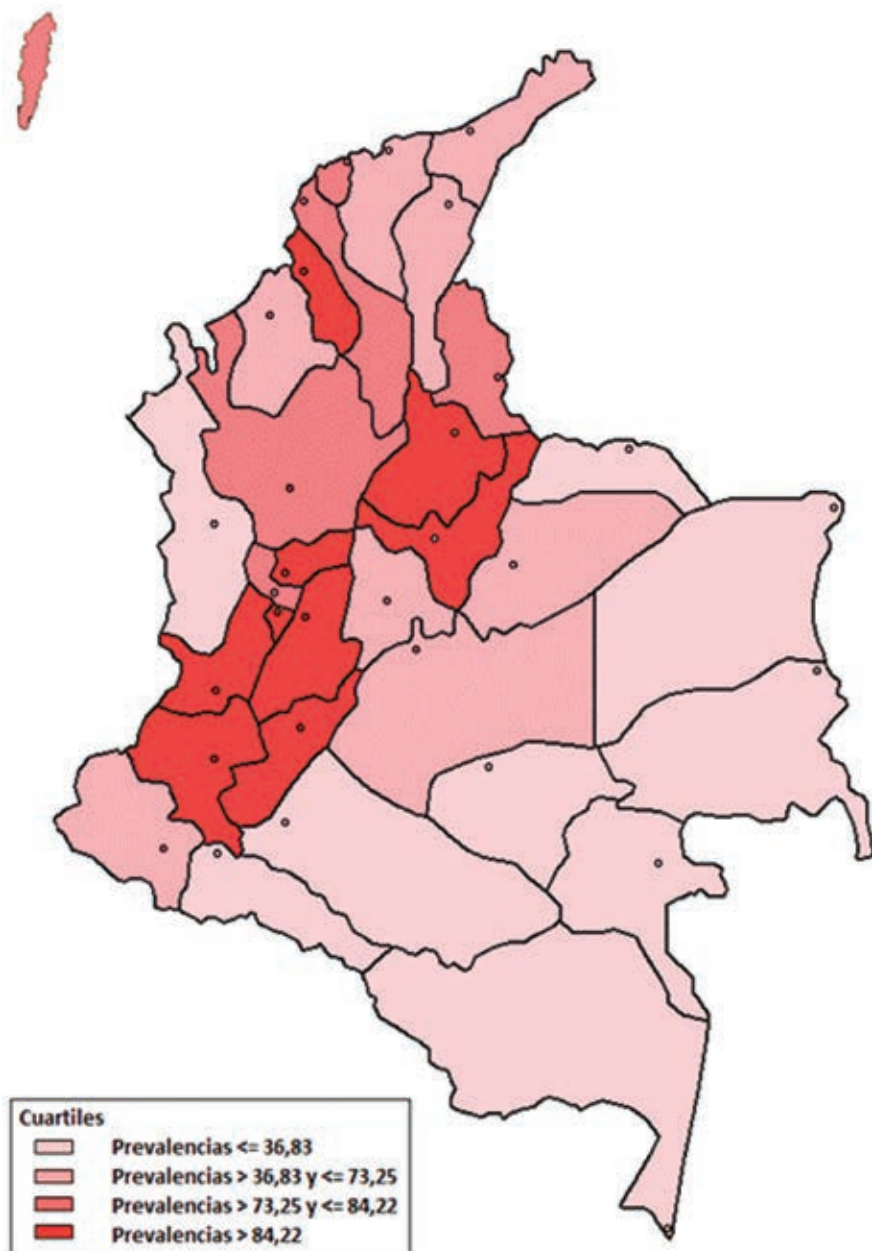
Fuente: Base de datos resolución 4700 / 2008 APB, EOC, Fuerzas Militares y Policía.  
Fecha medición: 30 junio de 2013. BDUJA 30 06 2013. Proyecciones poblacionales DANE 2013.

**Tabla 16. Prevalencia de ERC5 del régimen contributivo según departamentos y capitales x 100.000 habitantes.**

| Departamento       | Prevalencia | Capital               | Prevalencia |
|--------------------|-------------|-----------------------|-------------|
| Amazonas           | 20,51       | Leticia               | 21,08       |
| Antioquia          | 83,08       | Medellín              | 119,58      |
| Arauca             | 36,83       | Arauca                | 27,84       |
| Atlántico          | 82,04       | Barranquilla          | 84,45       |
| Bogotá             | 75,93       |                       |             |
| Bolívar            | 76,11       | Cartagena             | 82,63       |
| Boyacá             | 84,95       | Tunja                 | 69,57       |
| Caldas             | 84,22       | Manizales             | 92,11       |
| Caquetá            | 33,30       | Florencia             | 43,57       |
| Casanare           | 42,55       | Yopal                 | 45,56       |
| Cauca              | 91,03       | Popayán               | 110,54      |
| Cesar              | 56,69       | Valledupar            | 64,29       |
| Choco              | 25,20       | Quibdó                | 30,26       |
| Córdoba            | 73,25       | Montería              | 84,20       |
| Cundinamarca       | 65,37       |                       |             |
| Guainía            | 20,27       | Inírida               | 19,79       |
| Guaviare           | 17,83       | San José del Guaviare | 18,81       |
| Huila              | 90,77       | Neiva                 | 109,10      |
| La Guajira         | 56,37       | Riohacha              | 40,08       |
| Magdalena          | 65,85       | Santa Marta           | 69,89       |
| Meta               | 72,35       | Villavicencio         | 79,57       |
| Nariño             | 60,76       | Pasto                 | 70,91       |
| Norte de Santander | 82,88       | Cúcuta                | 88,79       |
| Putumayo           | 27,45       | Mocoa                 | 29,79       |
| Quindío            | 102,90      | Armenia               | 99,96       |
| Risaralda          | 75,08       | Pereira               | 67,75       |
| San Andrés         | 78,07       | San Andrés            | 76,36       |
| Santander          | 89,02       | Bucaramanga           | 91,02       |
| Sucre              | 87,87       | Sincelejo             | 106,08      |
| Tolima             | 88,77       | Ibagué                | 92,72       |
| Valle              | 110,60      | Cali                  | 111,88      |
| Vaupés             | 0,00        | Mitú                  | 0,00        |
| Vichada            | 33,89       | Puerto Carreño        | 30,08       |
| <b>Total</b>       |             | <b>79,51</b>          |             |

Fuente: Base de datos resolución 4700 / 2008 APB, EOC, Fuerzas Militares y Policía. Fecha medición: 30 junio de 2013. BDUA 30 06 2013. Proyecciones poblacionales DANE 2013.

## Prevalencia de ERC5 del régimen contributivo según departamentos y capitales x 100.000



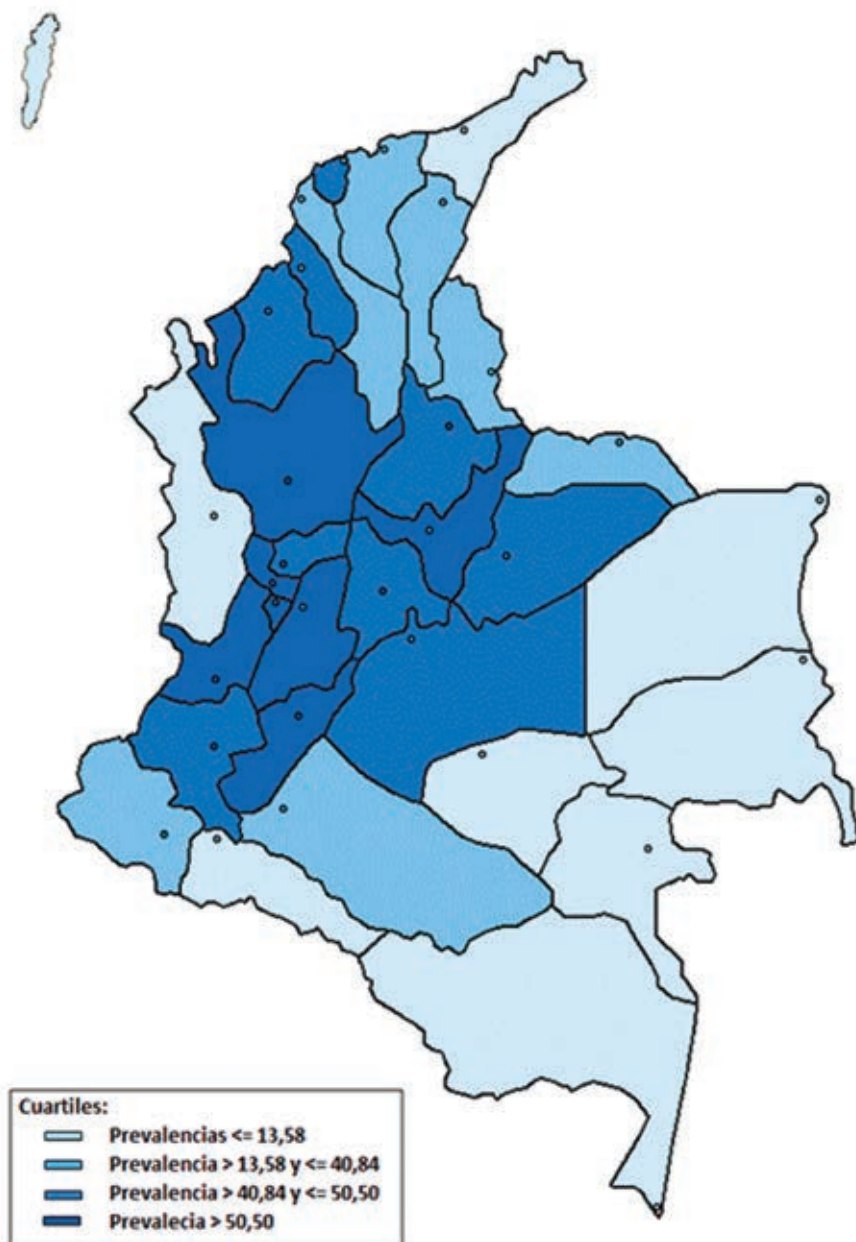
Fuente: Base de datos resolución 4700 / 2008 APB, EOC, Fuerzas Militares y Policía.  
Fecha medición: 30 junio de 2013. BDUA 30 06 2013. Proyecciones poblacionales DANE 2013.

**Tabla 17. Prevalencia de ERC5 del régimen subsidiado según departamentos y capitales x 100.000 habitantes.**

| Departamento       | Prevalencia | Capital               | Prevalencia |
|--------------------|-------------|-----------------------|-------------|
| Amazonas           | 8,59        | Leticia               | 17,06       |
| Antioquia          | 67,56       | Medellín              | 152,27      |
| Arauca             | 38,91       | Arauca                | 57,07       |
| Atlántico          | 50,02       | Barranquilla          | 56,03       |
| Bogotá             | 78,21       |                       |             |
| Bolívar            | 38,11       | Cartagena             | 58,23       |
| Boyacá             | 40,84       | Tunja                 | 78,78       |
| Caldas             | 48,87       | Manizales             | 95,18       |
| Caquetá            | 30,90       | Florencia             | 64,48       |
| Casanare           | 44,56       | Yopal                 | 76,49       |
| Cauca              | 48,71       | Popayán               | 168,97      |
| Cesar              | 21,16       | Valledupar            | 32,10       |
| Choco              | 12,34       | Quibdó                | 21,73       |
| Córdoba            | 41,59       | Montería              | 60,94       |
| Cundinamarca       | 46,56       |                       |             |
| Guainía            | 10,56       | Inírida               | 18,33       |
| Guaviare           | 12,17       | San José del Guaviare | 9,07        |
| Huila              | 55,21       | Neiva                 | 121,55      |
| La Guajira         | 13,58       | Riohacha              | 17,48       |
| Magdalena          | 23,65       | Santa Marta           | 48,89       |
| Meta               | 50,50       | Villavicencio         | 72,97       |
| Nariño             | 31,29       | Pasto                 | 60,80       |
| Norte de Santander | 38,33       | Cúcuta                | 54,39       |
| Putumayo           | 12,25       | Mocoa                 | 28,91       |
| Quindío            | 86,31       | Armenia               | 131,04      |
| Risaralda          | 65,24       | Pereira               | 89,14       |
| San Andrés         | 0,00        | San Andrés            | 0,00        |
| Santander          | 54,18       | Bucaramanga           | 80,52       |
| Sucre              | 47,17       | Sincelejo             | 60,13       |
| Tolima             | 55,78       | Ibagué                | 80,39       |
| Valle              | 73,00       | Cali                  | 86,96       |
| Vaupés             | 0,00        | Mitú                  | 0,00        |
| Vichada            | 0,99        | Puerto Carreño        | 3,85        |
| <b>Total</b>       |             | <b>49,52</b>          |             |

Fuente: Base de datos resolución 4700 / 2008 APB, EOC, Fuerzas Militares y Policía. Fecha medición: 30 junio de 2013. BDU A 30 06 2013. Proyecciones poblacionales DANE 2013.

## Prevalencia de ERC5 del régimen subsidiado según departamentos y capitales x 100.000



Fuente: Base de datos resolución 4700 / 2008 APB, EOC, Fuerzas Militares y Policía.  
Fecha medición: 30 junio de 2013. BDUA 30 06 2013. Proyecciones poblacionales DANE 2013.

**Tabla 18. Prevalencia bruta de ERC5 según APB.  
Período 2008 - 2013. (x 100.000)**

| EPS     | 2008  | 2009 | 2010  | 2011  | 2012   | 2013   |
|---------|-------|------|-------|-------|--------|--------|
| CCF001  | 10,5  | 25,2 | 38,5  | -     | -      | -      |
| CCF002  | 69,3  | 57,7 | 62,1  | 71,1  | 75,91  | 74,84  |
| CCF007  | 76,1  | 68,6 | 64,4  | 56,6  | 52,37  | 53,76  |
| CCF009  | 50,5  | 60,6 | 51,6  | 51,4  | 47,12  | 49,10  |
| CCF015  | 63,4  | 42,4 | 36,5  | 35,2  | 29,88  | 31,97  |
| CCF018  | 40,0  | 36,7 | 43,4  | 50,7  | 53,36  | 64,82  |
| CCF023  | 24,1  | 2,7  | 14,6  | 17,9  | 22,67  | 23,85  |
| CCF024  | 55,8  | 46,7 | 46,7  | 48,8  | 51,97  | 47,45  |
| CCF027  | 88,8  | 33,1 | 24,6  | 21,9  | 27,98  | 26,69  |
| CCF028  | 171,2 | 56,2 | 0,0   | -     | -      | -      |
| CCF031  | 35,5  | 32,7 | 37,6  | 41,6  | -      | -      |
| CCF032  | 56,4  | 51,7 | 46,5  | 43,3  | -      | -      |
| CCF033  | 79,9  | 62,2 | 42,4  | 45,0  | 52,37  | 49,05  |
| CCF035  | 30,0  | 0,0  | 40,2  | 42,2  | -      | -      |
| CCF037  | 58,6  | 43,6 | 44,9  | 47,0  | 48,43  | -      |
| CCF045  | 53,9  | 36,5 | 39,9  | 35,6  | 15,79  | 25,86  |
| CCF049  | 43,1  | 41,1 | 48,4  | 39,9  | 34,95  | 36,41  |
| CCF053  | 50,3  | 86,5 | 95,7  | 103,8 | 103,93 | 122,63 |
| CCF055  | 11,9  | 20,9 | 23,1  | 21,0  | 19,40  | 24,68  |
| CCF101  | 74,1  | 58,8 | 62,5  | 73,6  | 82,79  | 34,52  |
| CCF102  | 42,9  | 20,8 | 15,1  | 10,2  | 10,66  | 9,16   |
| CCF103  | 58,3  | 54,5 | 42,2  | -     | -      | -      |
| EAS016  | 66,0  | 52,2 | 64,1  | 73,1  | 95,94  | 90,79  |
| EAS027  | 148,2 | 89,3 | 203,6 | 258,7 | 248,20 | 259,20 |
| EPS001  | 59,4  | 67,0 | 81,3  | 80,4  | 95,43  | 104,40 |
| EPS002  | 43,5  | 43,7 | 48,7  | 53,7  | 52,78  | 56,11  |
| EPS002S | 64,7  | 62,8 | 71,1  | 74,8  | -      | -      |
| EPS003  | 62,0  | 58,1 | 68,4  | 60,7  | 78,78  | 82,32  |
| EPS003S | 56,1  | 41,9 | 42,1  | 55,4  | 61,81  | 61,37  |
| EPS005  | 67,2  | 73,5 | 76,3  | 79,9  | 78,76  | 82,92  |
| EPS008  | 43,8  | 38,6 | 45,1  | 47,1  | 48,34  | 54,94  |
| EPS009  | 38,5  | 46,8 | 48,4  | 58,7  | 52,68  | 68,32  |
| EPS009S | 66,3  | 44,8 | 50,1  | 52,2  | -      | -      |
| EPS010  | 35,5  | 45,2 | 55,5  | 54,7  | 56,51  | 57,77  |
| EPS012  | 35,7  | 37,3 | 52,5  | 62,9  | 64,49  | 78,54  |
| EPS013  | 55,2  | 55,7 | 58,3  | 55,7  | 67,82  | 71,37  |
| EPS014  | 69,5  | 28,1 | 82,3  | 92,7  | 103,24 | 149,78 |

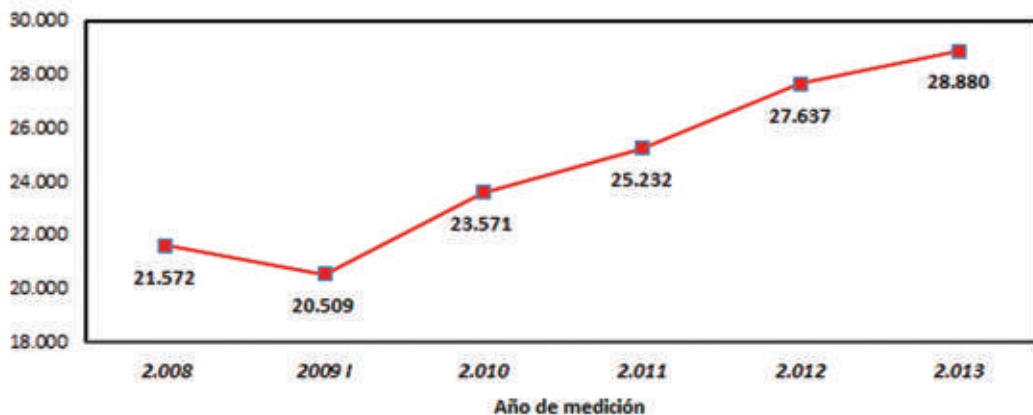
**Tabla 18. Prevalencia bruta de ERC5 según APB.  
Período 2008 - 2013. (x 100.000)**

| EPS          | 2008        | 2009        | 2010        | 2011        | 2012        | 2013        |
|--------------|-------------|-------------|-------------|-------------|-------------|-------------|
| EPS014S      | 52,4        | 13,7        | 45,2        | 52,7        | 48,07       | 34,29       |
| EPS015       | 79,5        | 86,7        | 97,4        | 99,5        | 112,22      | -           |
| EPS016       | 48,8        | 46,7        | 51,4        | 61,1        | 62,15       | 73,17       |
| EPS017       | 33,6        | 37,6        | 43,7        | 49,3        | 51,21       | 52,37       |
| EPS018       | 40,9        | 46,9        | 48,9        | 54,3        | 60,32       | 64,90       |
| EPS020       | 44,5        | 42,0        | 37,9        | 35,0        | 39,34       | 43,83       |
| EPS022       | 105,8       | 34,4        | 36,0        | 40,5        | 44,08       | 45,32       |
| EPS023       | 47,2        | 53,4        | 54,8        | 48,0        | 60,64       | 69,35       |
| EPS025       | 39,1        | 0,0         | 34,0        | 42,9        | 54,95       | 57,75       |
| EPS026       | 53,0        | 83,4        | 92,8        | 79,1        | 88,09       | 93,60       |
| EPS026S      | 46,9        | 44,3        | 51,2        | 50,5        | 47,38       | 40,01       |
| EPS028       | 55,9        | 49,9        | 0,0         | -           | -           | -           |
| EPS030       | 39,8        | 33,8        | 28,3        | 28,0        | 24,38       | -           |
| EPS031       | 26,7        | 1,1         | 4,0         | 18,8        | 24,76       | 29,95       |
| EPS033       | 43,7        | 40,6        | 74,8        | 45,6        | 49,68       | 47,17       |
| EPS033S      | 51,8        | 36,8        | 29,2        | 30,3        | 32,32       | 31,46       |
| EPSS34       | 32,7        | 9,7         | 19,0        | 27,0        | 78,01       | 84,69       |
| EPS035       | 30,4        | 30,8        | 30,8        | -           | -           | -           |
| EPS037       | 219,2       | 208,7       | 247,6       | 254,7       | 247,81      | 238,25      |
| EPS038       | 0,0         | 0,0         | 0,0         | -           | -           | -           |
| EPS039       | 0,0         | 0,0         | 0,0         | 24,5        | 36,37       | 113,27      |
| EPSI01       | 24,8        | 13,6        | 9,2         | 7,0         | 12,88       | 12,09       |
| EPSI02       | 64,8        | 22,4        | 13,1        | 19,2        | 22,17       | 28,70       |
| EPSI03       | 0,0         | 0,0         | 0,0         | 30,7        | 32,46       | 33,92       |
| EPSI04       | 46,5        | 18,9        | 10,0        | 12,3        | 13,76       | 12,08       |
| EPSI05       | 70,8        | 32,6        | 26,4        | 22,9        | 21,93       | 32,83       |
| EPSI06       | 72,9        | 56,0        | 37,9        | 47,1        | 46,27       | 36,99       |
| ESS002       | 30,2        | 48,8        | 30,0        | 30,8        | 29,89       | 33,26       |
| ESS024       | 33,2        | 21,3        | 30,3        | 35,8        | 43,73       | 33,91       |
| ESS062       | 43,2        | 37,3        | 46,6        | 42,2        | 47,95       | 44,86       |
| ESS076       | 29,6        | 29,6        | 22,1        | 23,8        | 30,52       | 32,05       |
| ESS091       | 44,4        | 29,9        | 44,5        | 47,0        | 46,29       | 58,15       |
| ESS118       | 92,8        | 31,2        | 40,7        | 52,9        | 59,25       | 55,69       |
| ESS133       | 39,0        | 25,1        | 36,1        | 37,9        | 38,94       | 42,52       |
| ESS207       | 65,2        | 56,3        | 42,6        | 41,3        | 44,36       | 46,65       |
| <b>Total</b> | <b>47,5</b> | <b>45,4</b> | <b>57,3</b> | <b>57,1</b> | <b>64,1</b> | <b>66,8</b> |

Fuente: Base de datos resolución 4700 / 2008 APB, EOC. Fecha medición: 30 junio de 2008, 2009, 2010, 2011, 2012 y 2013. BDU A 30 06 de 2008, 2009, 2010, 2011, 2012 y 2013. No incluye Fuerzas Militares ni Policía.

# GRÁFICA 13

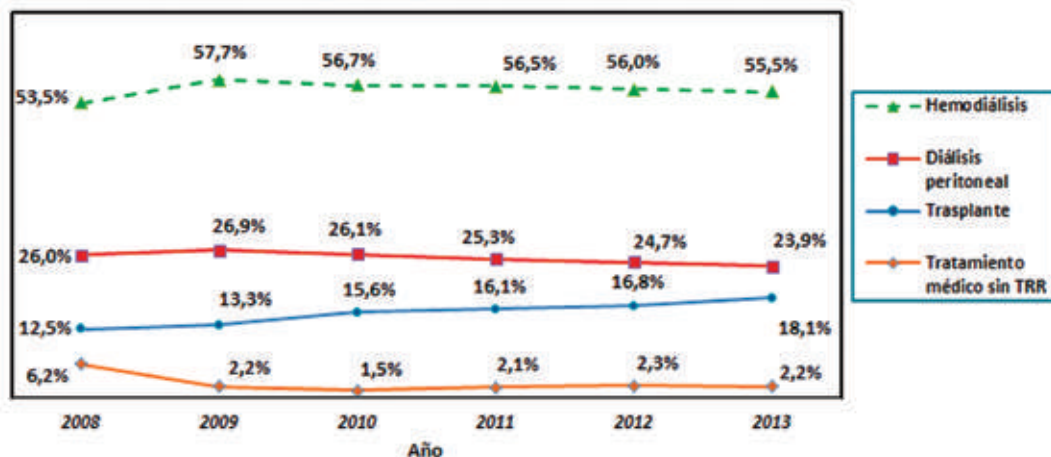
## Gráfica 13. Casos de ERC terminal en Colombia. Período 2008 - 2013



Fuente: Base de datos resolución 4700 / 2008 APB, EOC, Fuerzas Militares y Policía.  
Fecha medición: 30 junio de 2008, 2009, 2010, 2011, 2012 y 2013.

# GRÁFICA 14

## Gráfica 14. Casos con ERC5 según tipo de tratamiento. Período 2008 - 2013.



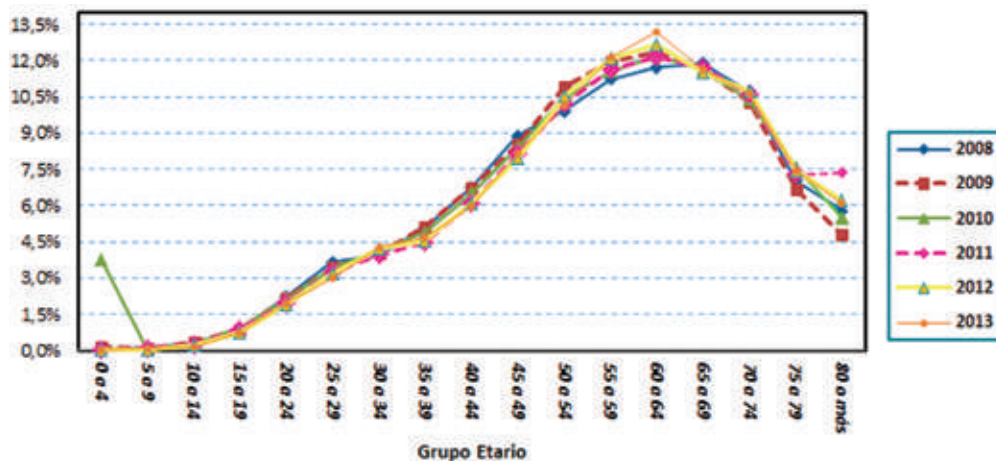
Fuente: Base de datos resolución 4700 / 2008 APB, EOC, Fuerzas Militares y Policía.  
Fecha medición: 30 junio de 2008, 2009, 2010, 2011, 2012 y 2013.

**Tabla 19. Distribución y porcentaje de pacientes con ERC 5 terminal según grupo etario y tipo de tratamiento.**

| Grupo etario | Terapia dialítica |               |                     |               |              |               | Trasplante |               | Tratamiento médico no dialítico |               |
|--------------|-------------------|---------------|---------------------|---------------|--------------|---------------|------------|---------------|---------------------------------|---------------|
|              | Hemodiálisis      |               | Dialisis peritoneal |               | Casos        | Porcentaje    | Casos      | Porcentaje    | Casos                           | Porcentaje    |
|              | Casos             | Porcentaje    | Casos               | Porcentaje    |              |               |            |               |                                 |               |
| 0 a 4        | 1                 | 0,0%          | 15                  | 0,2%          | 3            | 0,1%          | 0          | 0,0%          | 0                               | 0,0%          |
| 5 a 9        | 14                | 0,1%          | 15                  | 0,2%          | 20           | 0,4%          | 1          | 0,2%          | 1                               | 0,2%          |
| 10 a 14      | 19                | 0,1%          | 53                  | 0,8%          | 48           | 0,9%          | 0          | 0,0%          | 0                               | 0,0%          |
| 15 a 19      | 114               | 0,7%          | 115                 | 1,7%          | 131          | 2,5%          | 1          | 0,2%          | 1                               | 0,2%          |
| 20 a 24      | 315               | 2,0%          | 184                 | 2,7%          | 193          | 3,7%          | 3          | 0,5%          | 3                               | 0,5%          |
| 25 a 29      | 480               | 3,0%          | 250                 | 3,6%          | 301          | 5,7%          | 3          | 0,5%          | 3                               | 0,5%          |
| 30 a 34      | 683               | 4,3%          | 311                 | 4,5%          | 477          | 9,1%          | 5          | 0,8%          | 5                               | 0,8%          |
| 35 a 39      | 745               | 4,6%          | 314                 | 4,6%          | 499          | 9,5%          | 8          | 1,2%          | 8                               | 1,2%          |
| 40 a 44      | 959               | 6,0%          | 421                 | 6,1%          | 640          | 12,2%         | 7          | 1,1%          | 7                               | 1,1%          |
| 45 a 49      | 1.302             | 8,1%          | 547                 | 7,9%          | 660          | 12,6%         | 26         | 4,0%          | 26                              | 4,0%          |
| 50 a 54      | 1.624             | 10,1%         | 704                 | 10,2%         | 718          | 13,7%         | 18         | 2,8%          | 18                              | 2,8%          |
| 55 a 59      | 1.942             | 12,1%         | 783                 | 11,4%         | 583          | 11,1%         | 29         | 4,5%          | 29                              | 4,5%          |
| 60 a 64      | 2.116             | 13,2%         | 834                 | 12,1%         | 469          | 9,0%          | 47         | 7,3%          | 47                              | 7,3%          |
| 65 a 69      | 1.860             | 11,6%         | 780                 | 11,3%         | 275          | 5,3%          | 41         | 6,3%          | 41                              | 6,3%          |
| 70 a 74      | 1.694             | 10,6%         | 636                 | 9,2%          | 159          | 3,0%          | 54         | 8,4%          | 54                              | 8,4%          |
| 75 a 79      | 1.187             | 7,4%          | 491                 | 7,1%          | 44           | 0,8%          | 88         | 13,6%         | 88                              | 13,6%         |
| 80 o más     | 973               | 6,1%          | 444                 | 6,4%          | 15           | 0,3%          | 315        | 48,8%         | 315                             | 48,8%         |
| <b>Total</b> | <b>16.029</b>     | <b>100,0%</b> | <b>6.897</b>        | <b>100,0%</b> | <b>5.235</b> | <b>100,0%</b> | <b>646</b> | <b>100,0%</b> | <b>646</b>                      | <b>100,0%</b> |

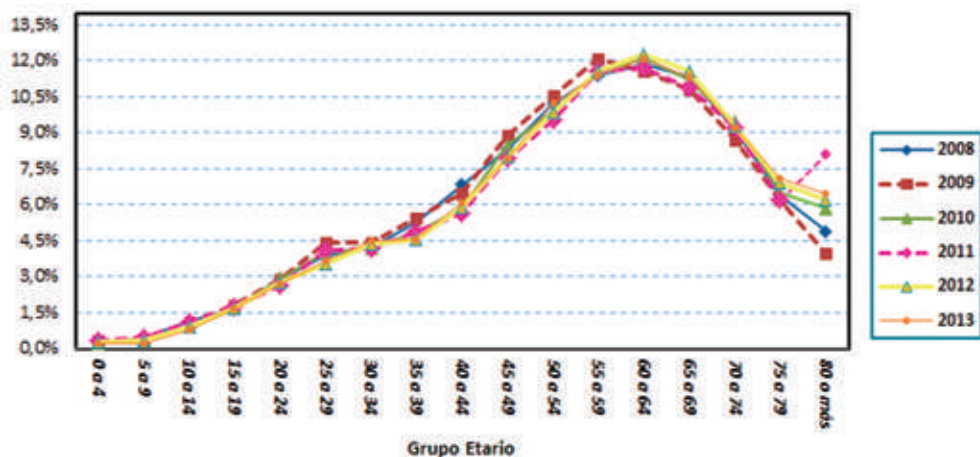
Fuente: Base de datos resolución 4700 / 2008 APB, EOC, Fuerzas Militares y Policía. Fecha medición: 30 junio de 2013.

## Gráfica 15. Distribución de pacientes en hemodiálisis según grupo etario. Período 2008 - 2013.



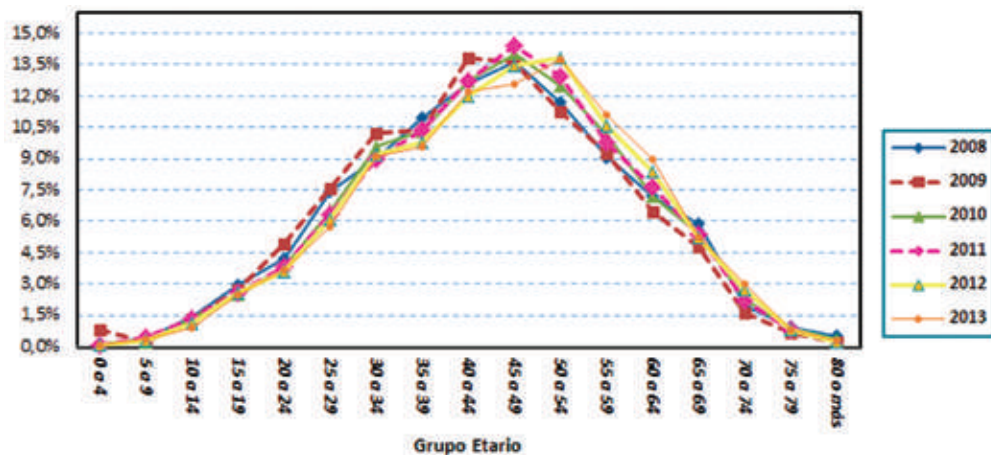
Fuente: Base de datos resolución 4700 / 2008 APB, EOC, Fuerzas Militares y Policía.  
 Fecha medición: 30 junio de 2008, 2009, 2010, 2011, 2012 y 2013.

## Gráfica 16. Distribución de pacientes en diálisis peritoneal según grupo etario. Período 2008 - 2013.



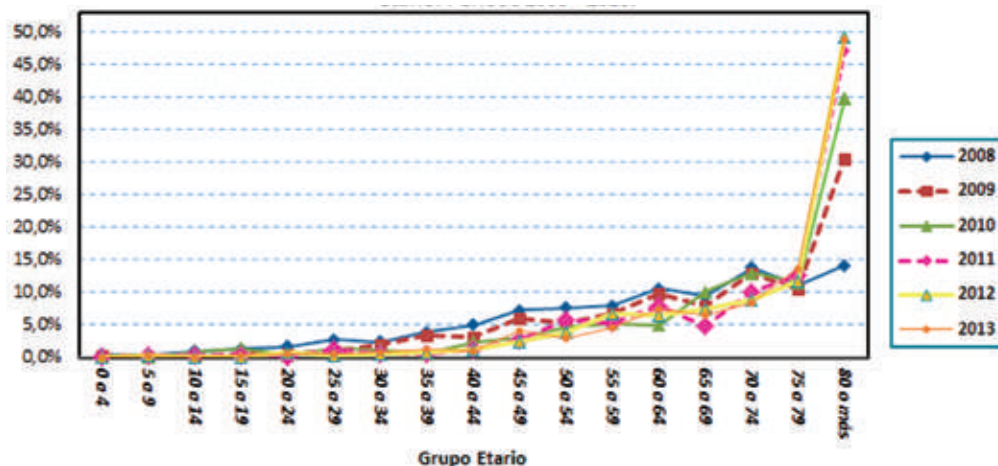
Fuente: Base de datos resolución 4700/2008 APB, EOC, Fuerzas Militares y Policía.  
 Fecha de medición: 30 de junio de 2008, 2009, 2010, 2011, 2012 y 2013.

## Gráfica 17. Distribución de pacientes en trasplante según grupo etario. Período 2008 - 2013.



Fuente: Base de datos resolución 4700/2008 APB, EOC, Fuerzas Militares y Policía.  
 Fecha de medición: 30 de junio de 2008, 2009, 2010, 2011, 2012 y 2013.

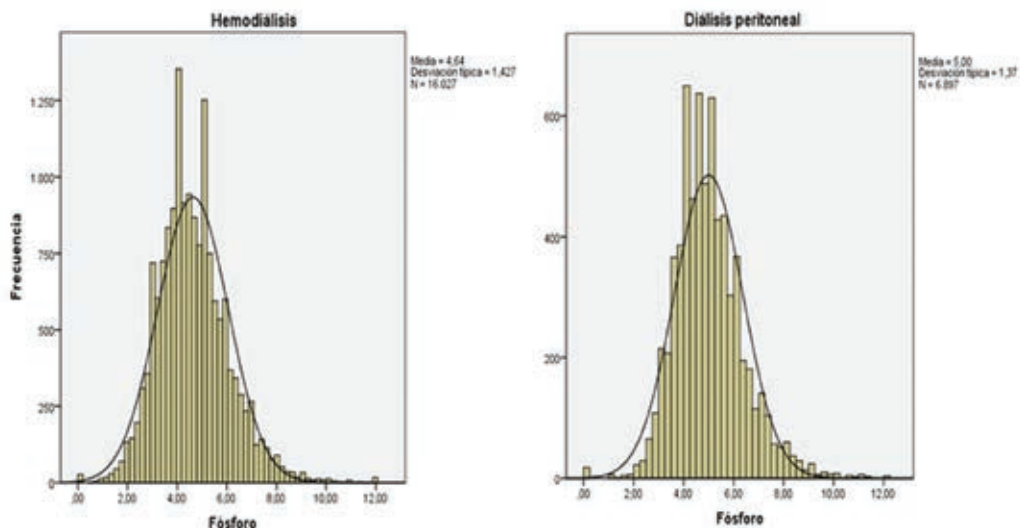
## Gráfica 18. Distribución de pacientes en tratamiento medico no diálitico según grupo etario. Período 2008 - 2013.



Fuente: Base de datos resolución 4700/2008 APB, EOC, Fuerzas Militares y Policía.  
 Fecha de medición: 30 de junio de 2008, 2009, 2010, 2011, 2012 y 2013.

# GRAFICA 19

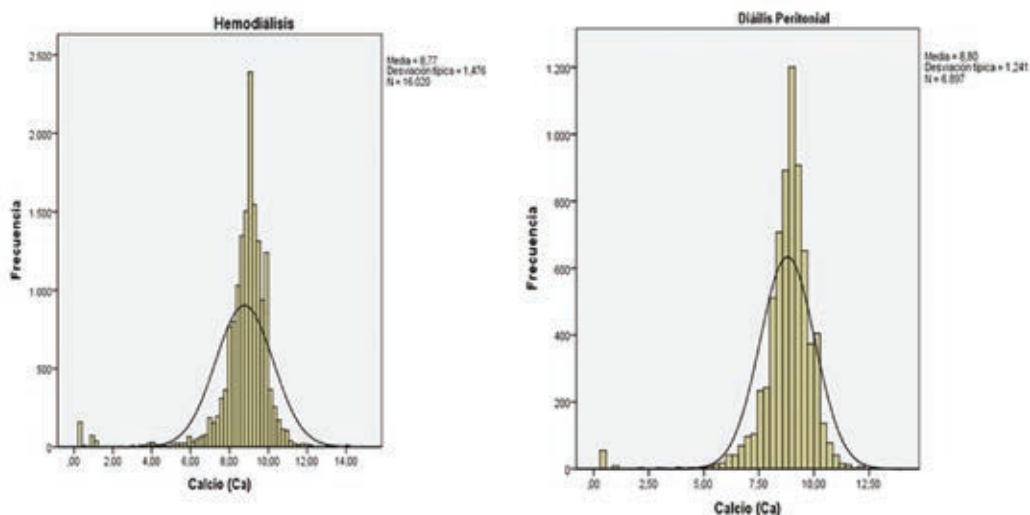
## Grafica 19: Distribución de valores de fósforo (mg/dl) en pacientes en hemodilisis y diálisis peritoneal.



Fuente: Base de datos resolución 4700/2008 APB, EOC, Fuerzas Militares y Policía.  
Fecha de medición: 30 de junio de 2013.

# GRAFICA 20

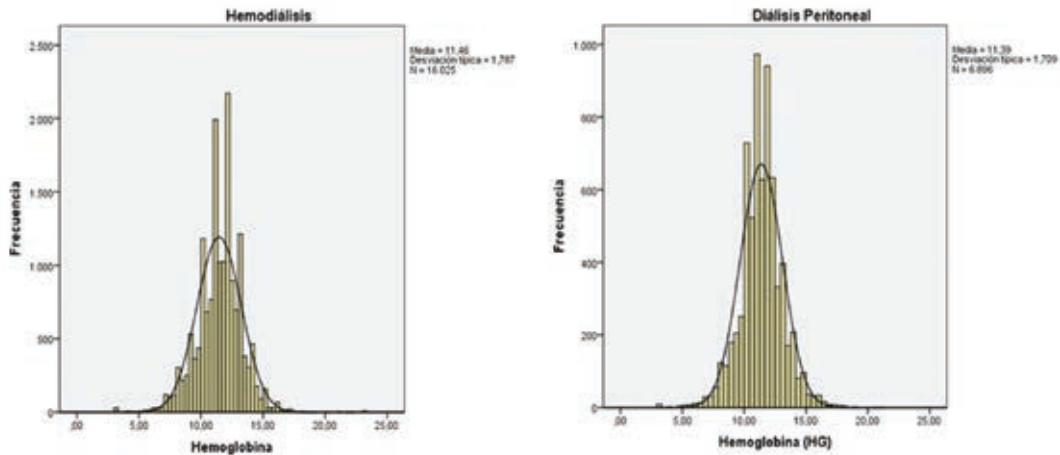
## Grafica 20: Distribución de valores de calcio (mg/dl) en pacientes en hemodilisis y diálisis peritoneal.



Fuente: Base de datos resolución 4700/2008 APB, EOC, Fuerzas Militares y Policía.  
Fecha de medición: 30 de junio de 2013.

# GRAFICA 21

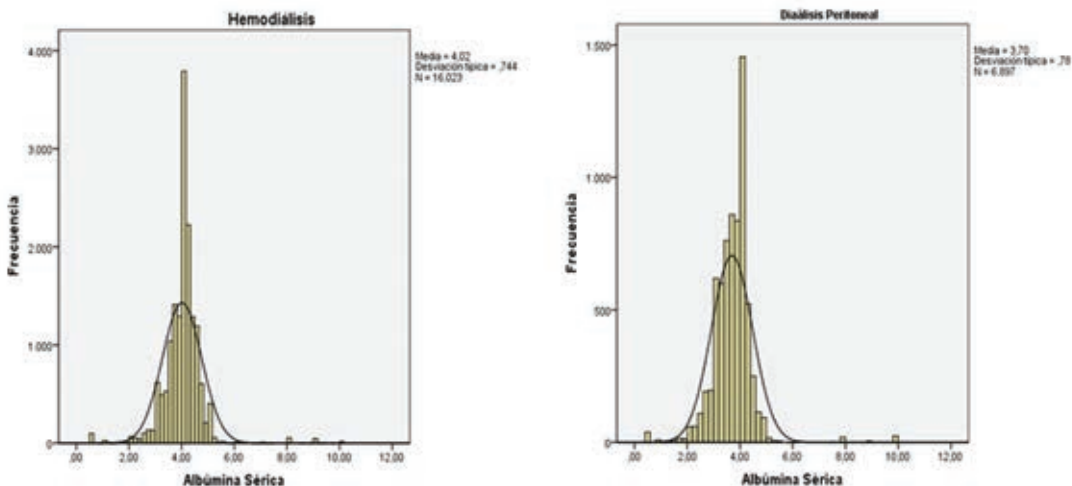
## Grafica 21: Distribución de valores de hemoglobina en pacientes en hemodilisis y diálisis peritoneal.



Fuente: Base de datos resolución 4700/2008 APB, EOC, Fuerzas Militares y Policía.  
Fecha de medición: 30 de junio de 2013.

# GRAFICA 22

## Grafica 22: Distribución de valores de Albúmina Sérica en pacientes en hemodilisis y diálisis peritoneal.



Fuente: Base de datos resolución 4700/2008 APB, EOC, Fuerzas Militares y Policía.  
Fecha de medición: 30 de junio de 2013.

# TABLA 20

**Tabla 20. Distribución y porcentaje de pacientes en hemodiálisis según vía de acceso y departamento.**

| Departamento       | Hemodiálisis según vía de acceso |             |              |             |               |             |
|--------------------|----------------------------------|-------------|--------------|-------------|---------------|-------------|
|                    | Fístula                          |             | Catéter      |             | Total         |             |
|                    | Casos                            | Porcentaje  | Casos        | Porcentaje  | Casos         | Porcentaje  |
| Amazonas           | 1                                | 0,0%        | 2            | 0,0%        | 3             | 0,0%        |
| Antioquia          | 1.251                            | 10,8%       | 805          | 18,0%       | 2.056         | 12,8%       |
| Arauca             | 49                               | 0,4%        | 17           | 0,4%        | 66            | 0,4%        |
| Atlántico          | 780                              | 6,8%        | 296          | 6,6%        | 1.076         | 6,7%        |
| Bogotá             | 2.304                            | 19,9%       | 828          | 18,5%       | 3.132         | 19,5%       |
| Bolívar            | 506                              | 4,4%        | 157          | 3,5%        | 663           | 4,1%        |
| Boyacá             | 227                              | 2,0%        | 76           | 1,7%        | 303           | 1,9%        |
| Caldas             | 183                              | 1,6%        | 90           | 2,0%        | 273           | 1,7%        |
| Caquetá            | 67                               | 0,6%        | 18           | 0,4%        | 85            | 0,5%        |
| Casanare           | 54                               | 0,5%        | 50           | 1,1%        | 104           | 0,6%        |
| Cauca              | 276                              | 2,4%        | 124          | 2,8%        | 400           | 2,5%        |
| Cesar              | 98                               | 0,8%        | 62           | 1,4%        | 160           | 1,0%        |
| Chocó              | 13                               | 0,1%        | 10           | 0,2%        | 23            | 0,1%        |
| Córdoba            | 409                              | 3,5%        | 111          | 2,5%        | 520           | 3,2%        |
| Cundinamarca       | 532                              | 4,6%        | 220          | 4,9%        | 752           | 4,7%        |
| Guainía            | 3                                | 0,0%        | 0            | 0,0%        | 3             | 0,0%        |
| Guaviare           | 1                                | 0,0%        | 3            | 0,1%        | 4             | 0,0%        |
| Huila              | 334                              | 2,9%        | 98           | 2,2%        | 432           | 2,7%        |
| La Guajira         | 73                               | 0,6%        | 24           | 0,5%        | 97            | 0,6%        |
| Magdalena          | 210                              | 1,8%        | 76           | 1,7%        | 286           | 1,8%        |
| Meta               | 214                              | 1,9%        | 80           | 1,8%        | 294           | 1,8%        |
| Nariño             | 208                              | 1,8%        | 43           | 1,0%        | 251           | 1,6%        |
| Norte de Santander | 262                              | 2,3%        | 97           | 2,2%        | 359           | 2,2%        |
| Putumayo           | 10                               | 0,1%        | 9            | 0,2%        | 19            | 0,1%        |
| Quindío            | 212                              | 1,8%        | 111          | 2,5%        | 323           | 2,0%        |
| Risaralda          | 269                              | 2,3%        | 114          | 2,5%        | 383           | 2,4%        |
| San Andrés         | 1                                | 0,0%        | 2            | 0,0%        | 3             | 0,0%        |
| Santander          | 554                              | 4,8%        | 217          | 4,8%        | 771           | 4,8%        |
| Sucre              | 279                              | 2,4%        | 69           | 1,5%        | 348           | 2,2%        |
| Tolima             | 505                              | 4,4%        | 94           | 2,1%        | 599           | 3,7%        |
| Valle              | 1.666                            | 14,4%       | 573          | 12,8%       | 2.239         | 14,0%       |
| Vichada            | 1                                | 0,0%        | 1            | 0,0%        | 2             | 0,0%        |
| <b>Total</b>       | <b>11.552</b>                    | <b>100%</b> | <b>4.477</b> | <b>100%</b> | <b>16.029</b> | <b>100%</b> |

Fuente: Base de datos resolución 4700/2008 APB, EOC, Fuerzas Militares y Policía.  
 Fecha de medición: 30 de junio de 2013.

# TABLA 21

**Tabla 21. Distribución y porcentaje de pacientes en diálisis peritoneal según vía de acceso y departamento.**

| Tipo de diálisis peritoneal |             |               |              |               |             |               |
|-----------------------------|-------------|---------------|--------------|---------------|-------------|---------------|
| Departamento                | Manual      |               | Automatizada |               | Total       |               |
|                             | Casos       | Porcentaje    | Casos        | Porcentaje    | Casos       | Porcentaje    |
| Amazonas                    | 4           | 0,1%          | 1            | 0,0%          | 5           | 0,1%          |
| Antioquia                   | 530         | 14,5%         | 319          | 9,8%          | 849         | 12,3%         |
| Arauca                      | 18          | 0,5%          | 6            | 0,2%          | 24          | 0,3%          |
| Atlántico                   | 184         | 5,0%          | 107          | 3,3%          | 291         | 4,2%          |
| Bogotá                      | 379         | 10,4%         | 675          | 20,8%         | 1054        | 15,3%         |
| Bolívar                     | 179         | 4,9%          | 55           | 1,7%          | 234         | 3,4%          |
| Boyacá                      | 95          | 2,6%          | 169          | 5,2%          | 264         | 3,8%          |
| Caldas                      | 157         | 4,3%          | 70           | 2,2%          | 227         | 3,3%          |
| Caquetá                     | 18          | 0,5%          | 2            | 0,1%          | 20          | 0,3%          |
| Casanare                    | 15          | 0,4%          | 9            | 0,3%          | 24          | 0,3%          |
| Cauca                       | 88          | 2,4%          | 123          | 3,8%          | 211         | 3,1%          |
| Cesar                       | 93          | 2,5%          | 56           | 1,7%          | 149         | 2,2%          |
| Chocó                       | 19          | 0,5%          | 11           | 0,3%          | 30          | 0,4%          |
| Córdoba                     | 146         | 4,0%          | 69           | 2,1%          | 215         | 3,1%          |
| Cundinamarca                | 100         | 2,7%          | 159          | 4,9%          | 259         | 3,8%          |
| Guainía                     | 1           | 0,0%          | 1            | 0,0%          | 2           | 0,0%          |
| Guaviare                    | 6           | 0,2%          | 1            | 0,0%          | 7           | 0,1%          |
| Huila                       | 93          | 2,5%          | 85           | 2,6%          | 178         | 2,6%          |
| La Guajira                  | 41          | 1,1%          | 19           | 0,6%          | 60          | 0,9%          |
| Magdalena                   | 91          | 2,5%          | 41           | 1,3%          | 132         | 1,9%          |
| Meta                        | 75          | 2,1%          | 93           | 2,9%          | 168         | 2,4%          |
| Nariño                      | 113         | 3,1%          | 133          | 4,1%          | 246         | 3,6%          |
| Norte de Santander          | 167         | 4,6%          | 122          | 3,8%          | 289         | 4,2%          |
| Putumayo                    | 9           | 0,2%          | 10           | 0,3%          | 19          | 0,3%          |
| Quindío                     | 68          | 1,9%          | 45           | 1,4%          | 113         | 1,6%          |
| Risaralda                   | 115         | 3,2%          | 52           | 1,6%          | 167         | 2,4%          |
| San Andrés                  | 10          | 0,3%          | 6            | 0,2%          | 16          | 0,2%          |
| Santander                   | 197         | 5,4%          | 168          | 5,2%          | 365         | 5,3%          |
| Sucre                       | 127         | 3,5%          | 11           | 0,3%          | 138         | 2,0%          |
| Tolima                      | 123         | 3,4%          | 72           | 2,2%          | 195         | 2,8%          |
| Valle                       | 389         | 10,7%         | 556          | 17,1%         | 945         | 13,7%         |
| Vichada                     | 0           | 0,0%          | 1            | 0,0%          | 1           | 0,0%          |
| <b>Total</b>                | <b>3650</b> | <b>100,0%</b> | <b>3247</b>  | <b>100,0%</b> | <b>6897</b> | <b>100,0%</b> |

Fuente: Base de datos resolución 4700/2008 APB, EOC, Fuerzas Militares y Policía.  
 Fecha de medición: 30 de junio de 2013

## Tabla 22. Distribución de pacientes con trasplante renal según departamento. Periodo 2008-2013

| Departamento       | Trasplantados en la EPS que reporta |              |              |              |              |              |              |              | Trasplantados en otra EPS diferente a la que reporta |              |              |              |              |              |              |              | Total trasplantados |              |  |  |  |
|--------------------|-------------------------------------|--------------|--------------|--------------|--------------|--------------|--------------|--------------|--|--------------|--------------|--------------|--------------|--------------|--------------|--------------|---------------------|--------------|--|--|--|
|                    | 2008                                | 2009         | 2010         | 2011         | 2012         | 2013         | 2008         | 2009         | 2010   | 2011         | 2012         | 2013         | 2008         | 2009         | 2010         | 2011         | 2012                | 2013         |  |  |  |
| Amazonas           | 1                                   | 0            | 0            | 0            | 0            | 0            | 0            | 0            | 0  | 0            | 0            | 0            | 1            | 0            | 0            | 0            | 0                   | 0            |  |  |  |
| Antioquia          | 402                                 | 443          | 580          | 717          | 694          | 912          | 506          | 328          | 416  | 403          | 563          | 500          | 908          | 771          | 996          | 1.120        | 1.257               | 1.412        |  |  |  |
| Arauca             | 1                                   | 0            | 1            | 0            | 0            | 0            | 0            | 0            | 0  | 0            | 1            | 1            | 1            | 0            | 1            | 0            | 1                   | 1            |  |  |  |
| Atlántico          | 27                                  | 41           | 68           | 76           | 79           | 96           | 50           | 7            | 12   | 10           | 36           | 30           | 77           | 48           | 80           | 86           | 115                 | 126          |  |  |  |
| Bogotá             | 244                                 | 475          | 676          | 744          | 833          | 927          | 241          | 270          | 292  | 330          | 381          | 354          | 485          | 745          | 968          | 1.074        | 1.214               | 1.281        |  |  |  |
| Bolíver            | 14                                  | 20           | 31           | 45           | 56           | 79           | 27           | 8            | 15   | 20           | 19           | 18           | 41           | 28           | 46           | 65           | 75                  | 97           |  |  |  |
| Boyacá             | 6                                   | 19           | 36           | 40           | 37           | 52           | 11           | 14           | 17   | 36           | 34           | 21           | 17           | 33           | 53           | 76           | 71                  | 73           |  |  |  |
| Caldas             | 20                                  | 40           | 56           | 27           | 58           | 75           | 43           | 37           | 40   | 62           | 42           | 44           | 63           | 77           | 96           | 89           | 100                 | 119          |  |  |  |
| Caquetá            | 1                                   | 1            | 3            | 8            | 9            | 7            | 2            | 1            | 3  | 3            | 3            | 3            | 3            | 2            | 6            | 11           | 12                  | 9            |  |  |  |
| Casanare           | 6                                   | 3            | 7            | 8            | 9            | 11           | 1            | 1            | 1  | 2            | 2            | 2            | 7            | 4            | 8            | 10           | 11                  | 13           |  |  |  |
| Cauca              | 33                                  | 33           | 49           | 51           | 69           | 98           | 22           | 18           | 25   | 27           | 23           | 27           | 55           | 51           | 74           | 78           | 92                  | 125          |  |  |  |
| Cesar              | 4                                   | 4            | 14           | 16           | 18           | 23           | 10           | 4            | 6  | 7            | 6            | 6            | 14           | 8            | 20           | 23           | 24                  | 29           |  |  |  |
| Choco              | 3                                   | 4            | 8            | 8            | 11           | 11           | 6            | 2            | 4  | 2            | 2            | 2            | 9            | 6            | 12           | 10           | 13                  | 13           |  |  |  |
| Córdoba            | 16                                  | 20           | 32           | 33           | 42           | 52           | 10           | 9            | 7  | 9            | 8            | 10           | 26           | 29           | 39           | 42           | 50                  | 62           |  |  |  |
| Cundinamarca       | 40                                  | 69           | 94           | 91           | 77           | 112          | 33           | 34           | 38   | 49           | 50           | 46           | 73           | 103          | 132          | 140          | 127                 | 158          |  |  |  |
| Guainía            | 0                                   | 0            | 0            | 0            | 0            | 0            | 0            | 0            | 0  | 0            | 0            | 0            | 0            | 0            | 0            | 0            | 0                   | 0            |  |  |  |
| Guaviare           | 12                                  | 0            | 0            | 0            | 1            | 0            | 4            | 0            | 0  | 0            | 0            | 0            | 16           | 0            | 0            | 0            | 1                   | 0            |  |  |  |
| Huila              | 0                                   | 31           | 43           | 45           | 72           | 91           | 0            | 24           | 32   | 41           | 29           | 31           | 0            | 55           | 75           | 86           | 101                 | 122          |  |  |  |
| La Guajira         | 19                                  | 5            | 10           | 11           | 16           | 14           | 27           | 3            | 2  | 2            | 1            | 0            | 46           | 8            | 12           | 13           | 17                  | 14           |  |  |  |
| Magdalena          | 12                                  | 14           | 16           | 25           | 25           | 33           | 7            | 3            | 4  | 5            | 5            | 7            | 19           | 17           | 20           | 30           | 30                  | 40           |  |  |  |
| Meta               | 17                                  | 5            | 27           | 24           | 40           | 47           | 10           | 18           | 10   | 21           | 18           | 13           | 27           | 23           | 37           | 45           | 58                  | 60           |  |  |  |
| Nariño             | 6                                   | 19           | 20           | 25           | 34           | 38           | 3            | 13           | 12   | 10           | 12           | 12           | 9            | 32           | 32           | 35           | 46                  | 50           |  |  |  |
| Norte de Santander | 10                                  | 7            | 22           | 31           | 46           | 55           | 9            | 6            | 6  | 8            | 9            | 6            | 19           | 13           | 28           | 39           | 55                  | 61           |  |  |  |
| Putumayo           | 3                                   | 3            | 1            | 1            | 4            | 6            | 2            | 0            | 0  | 0            | 4            | 2            | 5            | 3            | 1            | 1            | 8                   | 8            |  |  |  |
| Quindío            | 14                                  | 15           | 24           | 12           | 40           | 60           | 6            | 6            | 10   | 22           | 10           | 8            | 20           | 21           | 34           | 34           | 50                  | 68           |  |  |  |
| Risaralda          | 22                                  | 25           | 39           | 23           | 46           | 68           | 38           | 22           | 29   | 43           | 28           | 19           | 60           | 47           | 68           | 66           | 74                  | 87           |  |  |  |
| San Andrés         | 2                                   | 5            | 5            | 3            | 3            | 5            | 1            | 0            | 0  | 1            | 1            | 2            | 3            | 5            | 5            | 4            | 4                   | 7            |  |  |  |
| Santander          | 39                                  | 45           | 90           | 79           | 87           | 144          | 90           | 86           | 94   | 72           | 70           | 64           | 129          | 131          | 184          | 151          | 157                 | 208          |  |  |  |
| Sucre              | 6                                   | 6            | 9            | 13           | 20           | 26           | 4            | 3            | 3  | 5            | 6            | 3            | 10           | 9            | 12           | 18           | 26                  | 29           |  |  |  |
| Tolima             | 13                                  | 14           | 20           | 21           | 31           | 52           | 16           | 17           | 17   | 25           | 22           | 16           | 29           | 31           | 37           | 46           | 53                  | 68           |  |  |  |
| Valle              | 260                                 | 274          | 427          | 478          | 614          | 719          | 261          | 115          | 188  | 198          | 183          | 176          | 521          | 389          | 615          | 676          | 797                 | 895          |  |  |  |
| Vaupés             | 0                                   | 0            | 0            | 0            | -            | 0            | 0            | 0            | 0  | 0            | -            | 0            | 0            | 0            | 0            | 0            | -                   | 0            |  |  |  |
| Vichada            | 0                                   | 0            | 0            | 0            | 0            | 0            | 0            | 0            | 0  | 0            | 0            | 0            | 0            | 0            | 0            | 0            | 0                   | 0            |  |  |  |
| <b>Total</b>       | <b>1.253</b>                        | <b>1.640</b> | <b>2.408</b> | <b>2.655</b> | <b>3.071</b> | <b>3.833</b> | <b>1.440</b> | <b>1.049</b> | <b>1.283</b>   | <b>1.413</b> | <b>1.568</b> | <b>1.422</b> | <b>2.693</b> | <b>2.689</b> | <b>3.691</b> | <b>4.068</b> | <b>4.639</b>        | <b>5.235</b> |  |  |  |

Fuente: Base de datos resolución 4700 / 2008 APB, EOC, Fuerzas Militares y Policía. Fecha medición: 30 junio de 2013

## Tabla 23. Porcentaje de pacientes con trasplante renal según departamento. Período 2008-2013

| Departamento       | % Pacientes trasplantados en la EPS que reporta |        |        |        |        |        | % Pacientes con ERCs trasplantados |       |       |       |       |       |
|--------------------|---|--------|--------|--------|--------|--------|------------------------------------|-------|-------|-------|-------|-------|
|                    | 2008  | 2009   | 2010   | 2011   | 2012   | 2013   | 2008                               | 2009  | 2010  | 2011  | 2012  | 2013  |
| Amazonas           | 100,0%  | -      | -      | -      | -      | -      | 0,0%                               | -     | -     | -     | -     | 0,0%  |
| Antioquia          | 44,3%   | 57,5%  | 58,2%  | 64,0%  | 55,2%  | 64,6%  | 4,2%                               | 3,8%  | 27,0% | 29,1% | 29,6% | 31,3% |
| Arauca             | 100,0%  | -      | 100,0% | -      | 0,0%   | 0,0%   | 0,0%                               | -     | 0,0%  | -     | 1,4%  | 1,1%  |
| Atlántico          | 35,1%   | 85,4%  | 85,0%  | 88,4%  | 68,7%  | 76,2%  | 0,4%                               | 0,2%  | 2,2%  | 6,6%  | 7,8%  | 8,0%  |
| Bogotá             | 50,3%   | 63,8%  | 69,8%  | 69,3%  | 68,6%  | 72,4%  | 2,2%                               | 3,6%  | 26,2% | 22,5% | 23,5% | 22,9% |
| Bolívar            | 34,1%   | 71,4%  | 67,4%  | 69,2%  | 74,7%  | 81,4%  | 0,2%                               | 0,1%  | 1,2%  | 6,3%  | 6,9%  | 9,3%  |
| Boyacá             | 35,3%   | 57,6%  | 67,9%  | 52,6%  | 52,1%  | 71,2%  | 0,1%                               | 0,2%  | 1,4%  | 12,9% | 12,3% | 11,3% |
| Caldas             | 31,7%   | 51,9%  | 58,3%  | 30,3%  | 58,0%  | 69,0%  | 0,3%                               | 0,4%  | 2,6%  | 15,6% | 16,3% | 19,0% |
| Caquetá            | 33,3%   | 50,0%  | 50,0%  | 72,7%  | 75,0%  | 77,8%  | 0,0%                               | 0,0%  | 0,2%  | 11,5% | 10,0% | 7,8%  |
| Cesar              | 85,7%   | 75,0%  | 87,5%  | 80,0%  | 81,8%  | 84,6%  | 0,0%                               | 0,0%  | 0,2%  | 9,8%  | 8,9%  | 9,2%  |
| Cauca              | 60,0%   | 64,7%  | 66,2%  | 65,4%  | 75,0%  | 78,4%  | 0,3%                               | 0,2%  | 2,0%  | 11,8% | 13,4% | 16,9% |
| Cesar              | 28,6%   | 50,0%  | 70,0%  | 69,6%  | 75,0%  | 79,3%  | 0,1%                               | 0,0%  | 0,5%  | 8,2%  | 7,4%  | 8,3%  |
| Choco              | 33,3%   | 66,7%  | 66,7%  | 80,0%  | 84,6%  | 84,6%  | 0,0%                               | 0,0%  | 0,3%  | 19,2% | 22,0% | 19,7% |
| Córdoba            | 61,5%   | 69,0%  | 82,1%  | 78,6%  | 84,0%  | 83,9%  | 0,1%                               | 0,1%  | 1,1%  | 5,9%  | 6,7%  | 7,7%  |
| Cundinamarca       | 54,8%   | 67,0%  | 71,2%  | 65,0%  | 60,6%  | 70,9%  | 0,3%                               | 0,5%  | 3,6%  | 13,8% | 12,4% | 13,5% |
| Guaviare           | 75,0%   | -      | -      | -      | 100,0% | -      | 0,1%                               | -     | -     | -     | -     | 0,0%  |
| Huila              | -   | 56,4%  | 57,3%  | 52,3%  | 71,3%  | 74,6%  | -                                  | 0,3%  | 2,0%  | 14,2% | 14,9% | 16,6% |
| La Guajira         | 41,3%   | 62,5%  | 83,3%  | 84,6%  | 94,1%  | 100,0% | 0,2%                               | 0,0%  | 0,3%  | 9,4%  | 10,8% | 8,0%  |
| Magdalena          | 63,2%   | 82,4%  | 80,0%  | 83,3%  | 83,3%  | 82,5%  | 0,1%                               | 0,1%  | 0,5%  | 7,2%  | 6,5%  | 8,5%  |
| Meta               | 63,0%   | 21,7%  | 73,0%  | 53,3%  | 69,0%  | 78,3%  | 0,1%                               | 0,1%  | 1,0%  | 11,3% | 11,6% | 11,5% |
| Nariño             | 66,7%   | 59,4%  | 62,5%  | 71,4%  | 73,9%  | 76,0%  | 0,0%                               | 0,2%  | 0,9%  | 7,6%  | 8,9%  | 9,1%  |
| Norte de Santander | 52,6%   | 53,8%  | 78,6%  | 79,5%  | 83,6%  | 90,2%  | 0,1%                               | 0,1%  | 0,8%  | 6,1%  | 8,1%  | 8,4%  |
| Putumayo           | 60,0%   | 100,0% | 100,0% | 100,0% | 50,0%  | 75,0%  | 0,0%                               | 0,0%  | 0,0%  | 2,2%  | 21,1% | 17,4% |
| Quindío            | 70,0%   | 71,4%  | 70,6%  | 35,3%  | 80,0%  | 88,2%  | 0,1%                               | 0,1%  | 0,9%  | 8,5%  | 10,5% | 13,6% |
| Risaralda          | 36,7%   | 53,2%  | 57,4%  | 34,8%  | 62,2%  | 78,2%  | 0,3%                               | 0,2%  | 1,8%  | 13,1% | 12,2% | 13,6% |
| San Andrés         | 66,7%   | 100,0% | 100,0% | 75,0%  | 75,0%  | 71,4%  | 0,0%                               | 0,0%  | 0,1%  | 26,7% | 16,7% | 25,0% |
| Santander          | 30,2%   | 34,4%  | 48,9%  | 52,3%  | 55,4%  | 69,2%  | 0,6%                               | 0,6%  | 5,0%  | 12,7% | 12,7% | 15,2% |
| Sucre              | 60,0%   | 66,7%  | 75,0%  | 72,2%  | 76,9%  | 89,7%  | 0,0%                               | 0,0%  | 0,3%  | 4,3%  | 5,3%  | 5,5%  |
| Tolima             | 44,8%   | 45,2%  | 54,1%  | 45,7%  | 58,5%  | 76,5%  | 0,1%                               | 0,2%  | 1,0%  | 6,8%  | 6,6%  | 7,8%  |
| Valle              | 49,9%   | 70,4%  | 69,4%  | 70,7%  | 77,0%  | 80,3%  | 2,4%                               | 1,9%  | 16,7% | 18,8% | 20,0% | 21,2% |
| Vaupés             | -   | -      | -      | -      | -      | -      | -                                  | -     | -     | -     | -     | -     |
| Vichada            | -   | -      | -      | -      | -      | -      | -                                  | -     | -     | -     | -     | -     |
| Total              | 46,5%   | 61,0%  | 65,2%  | 65,3%  | 66,2%  | 72,8%  | 12,5%                              | 13,1% | 16,1% | 16,5% | 17,2% | 18,1% |

Fuente: Base de datos resolución 4700 / 2008 APB, EOC, Fuerzas Militares y Policía. Fecha medición: 30 junio de 2013

# TABLA 24

**Tabla 24. Distribución de pacientes con trasplante renal según APB. Periodo 2008-2013**

| Código APB | Trasplantados en la EPS que reporta |      |      |      |      |      | Trasplantados en otra EPS diferente a la que reporta |      |      |      |      |      | Total trasplantados |      |      |      |      |      |
|------------|-------------------------------------|------|------|------|------|------|--|------|------|------|------|------|---------------------|------|------|------|------|------|
|            | 2008                                | 2009 | 2010 | 2011 | 2012 | 2013 | 2008   | 2009 | 2010 | 2011 | 2012 | 2013 | 2008                | 2009 | 2010 | 2011 | 2012 | 2013 |
| CCF001     | 0                                   | 0    | 0    | -    | -    | -    | 4  | 1    | 5    | -    | -    | -    | 4                   | 1    | 5    | -    | -    | -    |
| CCF002     | 30                                  | 29   | 41   | 42   | 7    | 33   | 19   | 27   | 28   | 41   | 200  | 188  | 49                  | 56   | 69   | 83   | 207  | 221  |
| CCF007     | 0                                   | 0    | 0    | 1    | 2    | 6    | 0  | 0    | 0    | 0    | 0    | 0    | 0                   | 0    | 0    | 1    | 2    | 6    |
| CCF009     | 0                                   | 3    | 3    | 3    | 3    | 0    | 0  | 0    | 0    | 3    | 0    | 0    | 0                   | 3    | 3    | 6    | 3    | 0    |
| CCF015     | 5                                   | 11   | 13   | 13   | 9    | 11   | 0  | 0    | 0    | 0    | 0    | 0    | 5                   | 11   | 13   | 13   | 9    | 11   |
| CCF018     | 0                                   | 1    | 8    | 2    | 7    | 8    | 0  | 0    | 0    | 4    | 0    | 0    | 0                   | 1    | 8    | 6    | 7    | 8    |
| CCF023     | 9                                   | 0    | 0    | 0    | 1    | 0    | 0  | 0    | 0    | 0    | 0    | 0    | 9                   | 0    | 0    | 0    | 1    | 0    |
| CCF024     | 3                                   | 10   | 12   | 22   | 26   | 32   | 0  | 1    | 4    | 3    | 4    | 1    | 3                   | 11   | 16   | 25   | 30   | 33   |
| CCF027     | 1                                   | 2    | 1    | 3    | 4    | 4    | 2  | 2    | 1    | 0    | 2    | 2    | 3                   | 4    | 2    | 3    | 6    | 6    |
| CCF028     | 3                                   | 0    | -    | -    | -    | -    | 0  | 0    | -    | -    | -    | -    | 3                   | 0    | -    | -    | -    | -    |
| CCF031     | 0                                   | 0    | 0    | 0    | -    | -    | 0  | 0    | 0    | 0    | -    | -    | 0                   | 0    | 0    | -    | -    | -    |
| CCF032     | 3                                   | 3    | 1    | 2    | -    | -    | 0  | 0    | 0    | 0    | -    | -    | 3                   | 3    | 1    | 2    | -    | -    |
| CCF033     | 0                                   | 0    | 0    | 0    | 0    | 0    | 0  | 0    | 0    | 0    | 0    | 0    | 0                   | 0    | 0    | 0    | 0    | 0    |
| CCF035     | 0                                   | 0    | 1    | 2    | -    | -    | 0  | 0    | 0    | 0    | -    | -    | 0                   | 0    | 1    | 2    | -    | -    |
| CCF037     | 3                                   | 3    | 4    | 2    | 1    | -    | 0  | 0    | 2    | 1    | 2    | -    | 3                   | 3    | 6    | 3    | 3    | -    |
| CCF045     | 0                                   | 1    | 2    | 3    | 1    | 1    | 0  | 0    | 0    | 0    | 0    | 0    | 0                   | 1    | 2    | 3    | 1    | 1    |
| CCF049     | 0                                   | 1    | 1    | 3    | 2    | 0    | 0  | 0    | 0    | 0    | 0    | 0    | 0                   | 1    | 1    | 3    | 2    | 0    |
| CCF053     | 0                                   | 9    | 18   | 13   | 13   | 6    | 0  | 3    | 0    | 5    | 4    | 12   | 0                   | 12   | 18   | 18   | 17   | 18   |
| CCF055     | 0                                   | 1    | 0    | 0    | 1    | 1    | 0  | 0    | 0    | 0    | 0    | 0    | 0                   | 1    | 0    | 0    | 1    | 1    |
| CCF101     | 0                                   | 8    | 14   | 22   | 31   | 5    | 0  | 0    | 0    | 2    | 4    | 1    | 0                   | 8    | 14   | 24   | 35   | 6    |
| CCF102     | 1                                   | 3    | 2    | 2    | 1    | 1    | 0  | 0    | 0    | 0    | 0    | 0    | 1                   | 3    | 2    | 2    | 1    | 1    |
| CCF103     |                                     | 0    | 0    | -    | -    | -    | 0  | 1    | 1    | -    | -    | -    | 0                   | 1    | 1    | -    | -    | -    |
| EAS016     | 5                                   | 6    | 0    | 6    | 7    | 8    | 0  | 0    | 0    | 0    | 0    | 0    | 5                   | 6    | 0    | 6    | 7    | 8    |
| EAS027     |                                     | 0    | 2    | 3    | 0    | 2    | 1  | 0    | 0    | 1    | 0    | 0    | 1                   | 0    | 2    | 4    | 0    | 2    |
| EPS001     | 54                                  | 59   | 65   | 78   | 88   | 97   | 7  | 8    | 8    | 9    | 12   | 17   | 61                  | 67   | 73   | 87   | 100  | 114  |
| EPS002     | 47                                  | 60   | 95   | 113  | 130  | 147  | 16   | 25   | 15   | 15   | 15   | 22   | 63                  | 85   | 110  | 128  | 145  | 169  |
| EPS002 S   | 1                                   | 7    | 14   | 21   | -    | -    | 3  | 4    | 7    | 4    | -    | -    | 4                   | 11   | 21   | 25   | -    | -    |
| EPS003     | 35                                  | 63   | 92   | 86   | 124  | 175  | 3  | 2    | 6    | 35   | 37   | 0    | 38                  | 65   | 98   | 121  | 161  | 175  |
| EPS003 S   | 14                                  | 15   | 26   | 40   | 49   | 63   | 2  | 3    | 6    | 28   | 4    | 0    | 16                  | 18   | 32   | 68   | 53   | 63   |
| EPS005     | 139                                 | 172  | 238  | 250  | 266  | 296  | 25   | 26   | 31   | 31   | 31   | 25   | 164                 | 198  | 269  | 281  | 297  | 321  |
| EPS008     | 3                                   | 17   | 33   | 51   | 82   | 91   | 0  | 0    | 0    | 0    | 0    | 26   | 3                   | 17   | 33   | 51   | 82   | 117  |
| EPS009     | 18                                  | 25   | 32   | 40   | 25   | 58   | 4  | 6    | 0    | 1    | 0    | 8    | 22                  | 31   | 32   | 41   | 25   | 66   |
| EPS009 S   | 19                                  | 19   | 15   | 34   | -    | -    | 48   | 11   | 14   | 3    | -    | -    | 67                  | 30   | 29   | 37   | -    | -    |
| EPS010     | 115                                 | 153  | 204  | 240  | 268  | 283  | 35   | 47   | 89   | 68   | 69   | 72   | 150                 | 200  | 293  | 308  | 337  | 355  |
| EPS012     | 1                                   | 2    | 37   | 54   | 56   | 70   | 0  | 0    | 0    | 0    | 0    | 3    | 1                   | 2    | 37   | 54   | 56   | 73   |
| EPS013     | 137                                 | 173  | 290  | 297  | 461  | 622  | 14   | 26   | 8    | 125  | 97   | 0    | 151                 | 199  | 298  | 422  | 558  | 622  |
| EPS014     | 13                                  | 0    | 5    | 14   | 14   | 15   | 2  | 0    | 4    | 2    | 1    | 1    | 15                  | 0    | 9    | 16   | 15   | 16   |

Fuente: Base de datos resolución 4700/2008 APB, EOC, Fuerzas Militares y Policía.  
 Fecha de medición: 30 de junio de 2013.

# TABLA 24

**Tabla 24. Distribución de pacientes con trasplante renal según APB. Periodo 2008-2013**

| Código APB   | Trasplantados en la EPS que reporta |              |              |              |              |              | Trasplantados en otra EPS diferente a la que reporta |              |              |              |              |              | Total trasplantados |              |              |              |              |              |
|--------------|-------------------------------------|--------------|--------------|--------------|--------------|--------------|--|--------------|--------------|--------------|--------------|--------------|---------------------|--------------|--------------|--------------|--------------|--------------|
|              | 2008                                | 2009         | 2010         | 2011         | 2012         | 2013         | 2008   | 2009         | 2010         | 2011         | 2012         | 2013         | 2008                | 2009         | 2010         | 2011         | 2012         | 2013         |
| EPS014 S     | 14                                  | 8            | 8            | 13           | 16           | 0            | 1  | 0            | 4            | 5            | 3            | 0            | 15                  | 8            | 12           | 18           | 19           | 0            |
| EPS015       | 16                                  | 21           | 24           | 26           | 31           | -            | 3  | 1            | 4            | 4            | 4            | -            | 19                  | 22           | 28           | 30           | 35           | -            |
| EPS016       | 250                                 | 173          | 276          | 336          | 347          | 484          | 84   | 17           | 15           | 29           | 23           | 14           | 334                 | 190          | 291          | 365          | 370          | 498          |
| EPS017       | 48                                  | 96           | 120          | 126          | 137          | 143          | 5  | 1            | 0            | 3            | 0            | 0            | 53                  | 97           | 120          | 129          | 137          | 143          |
| EPS018       | 52                                  | 56           | 82           | 76           | 98           | 127          | 6  | 0            | 0            | 0            | 0            | 0            | 58                  | 56           | 82           | 76           | 98           | 127          |
| EPS020       | 9                                   | 47           | 80           | 0            | 7            | 0            | 14   | 9            | 10           | 0            | 3            | 27           | 23                  | 56           | 90           | 0            | 10           | 27           |
| EPS022       | 19                                  | 16           | 18           | 13           | 13           | 15           | 0  | 0            | 0            | 1            | 1            | 1            | 19                  | 16           | 18           | 14           | 14           | 16           |
| EPS023       | 30                                  | 65           | 91           | 91           | 87           | 123          | 0  | 0            | 0            | 1            | 29           | 0            | 30                  | 65           | 91           | 92           | 116          | 123          |
| EPS025       | 6                                   | 0            | 5            | 5            | 5            | 5            | 0  | 0            | 0            | 0            | 0            | 0            | 6                   | 0            | 5            | 5            | 5            | 5            |
| EPS026       | 8                                   | 8            | 11           | 1            | 4            | 20           | 0  | 14           | 13           | 1            | 0            | 0            | 8                   | 22           | 24           | 2            | 4            | 20           |
| EPS026 S     | 17                                  | 18           | 24           | 12           | 15           | 23           | 0  | 11           | 7            | 2            | 1            | 0            | 17                  | 29           | 31           | 14           | 16           | 23           |
| EPS028       | 4                                   | 0            | -            | -            | -            | -            | 0  | 5            | -            | -            | -            | -            | 4                   | 5            | -            | -            | -            | -            |
| EPS030       | 1                                   | 1            | 1            | 4            | 3            | -            | 1  | 0            | 1            | 4            | 1            | -            | 2                   | 1            | 2            | 8            | 4            | -            |
| EPS031       | 0                                   | 0            | 0            | 0            | 1            | 3            | 6  | 0            | 0            | 2            | 3            | 3            | 6                   | 0            | 0            | 2            | 4            | 6            |
| EPS033       | 0                                   | 0            | 0            | 0            | 0            | 0            | 0  | 0            | 0            | 0            | 0            | 0            | 0                   | 0            | 0            | 0            | 0            | 0            |
| EPS033 S     | 0                                   | 0            | 0            | 1            | 0            | 0            | 0  | 0            | 0            | 0            | 0            | 0            | 0                   | 0            | 0            | 1            | 0            | 0            |
| EPSS034      | 0                                   | 0            | 0            | 0            | 3            | 9            | 0  | 0            | 0            | 0            | 28           | 55           | 0                   | 0            | 0            | 0            | 31           | 64           |
| EPS035       | 0                                   | 1            | 1            | -            | -            | -            | 0  | 0            | 0            | -            | -            | -            | 0                   | 1            | 1            | -            | -            | -            |
| EPS037       | 18                                  | 124          | 233          | 321          | 416          | 556          | 1.106  | 786          | 993          | 957          | 968          | 894          | 1.124               | 910          | 1.226        | 1.278        | 1.384        | 1.450        |
| EPS038       | 0                                   | 0            | 0            | -            | -            | -            | 0  | 0            | 0            | -            | -            | -            | 0                   | 0            | 0            | -            | -            | -            |
| EPS039       | 0                                   | 0            | 0            | 0            | 2            | 0            | 0  | 0            | 0            | 0            | 0            | 8            | 0                   | 0            | 0            | 0            | 2            | 8            |
| EPSI01       | 1                                   | 0            | 2            | 1            | 2            | 0            | 0  | 0            | 0            | 0            | 0            | 1            | 1                   | 0            | 2            | 1            | 2            | 1            |
| EPSI02       | 0                                   | 0            | 0            | 2            | 4            | 7            | 1  | 0            | 0            | 0            | 0            | 0            | 1                   | 0            | 0            | 2            | 4            | 7            |
| EPSI03       |                                     |              |              | 13           | 17           | 20           |  |              |              | 4            | 4            | 5            |                     |              |              | 17           | 21           | 25           |
| EPSI04       | 0                                   | 0            | 1            | 1            | 4            | 4            | 0  | 0            | 0            | 0            | 0            | 0            | 0                   | 0            | 1            | 1            | 4            | 4            |
| EPSI05       | 0                                   | 3            | 3            | 2            | 2            | 2            | 0  | 0            | 0            | 1            | 1            | 0            | 0                   | 3            | 3            | 3            | 3            | 2            |
| EPSI06       | 1                                   | 1            | 2            | 3            | 2            | 3            | 0  | 0            | 0            | 0            | 0            | 0            | 1                   | 1            | 2            | 3            | 2            | 3            |
| ESS002       | 0                                   | 32           | 14           | 7            | 8            | 6            | 0  | 0            | 0            | 1            | 1            | 1            | 0                   | 32           | 14           | 8            | 9            | 7            |
| ESS024       | 6                                   | 21           | 21           | 20           | 26           | 9            | 22   | 1            | 2            | 7            | 9            | 4            | 28                  | 22           | 23           | 27           | 35           | 13           |
| ESS062       | 36                                  | 25           | 29           | 13           | 12           | 38           | 2  | 2            | 2            | 0            | 1            | 7            | 38                  | 27           | 31           | 13           | 13           | 45           |
| ESS076       | 1                                   | 5            | 12           | 13           | 14           | 15           | 0  | 0            | 0            | 0            | 0            | 0            | 1                   | 5            | 12           | 13           | 14           | 15           |
| ESS091       | 10                                  | 10           | 10           | 14           | 9            | 5            | 0  | 4            | 4            | 4            | 4            | 3            | 10                  | 14           | 14           | 18           | 13           | 8            |
| ESS118       | 39                                  | 36           | 40           | 58           | 87           | 104          | 3  | 3            | 2            | 2            | 2            | 1            | 42                  | 39           | 42           | 60           | 89           | 105          |
| ESS133       | 9                                   | 7            | 19           | 12           | 5            | 15           | 2  | 2            | 2            | 4            | 0            | 14           | 11                  | 9            | 21           | 16           | 5            | 29           |
| ESS207       | 0                                   | 10           | 7            | 9            | 15           | 19           | 0  | 0            | 0            | 0            | 0            | 0            | 0                   | 10           | 7            | 9            | 15           | 19           |
| <b>Total</b> | <b>1.254</b>                        | <b>1.640</b> | <b>2.403</b> | <b>2.655</b> | <b>3.071</b> | <b>3.790</b> | <b>1.441</b>   | <b>1.049</b> | <b>1.288</b> | <b>1.413</b> | <b>1.568</b> | <b>1.416</b> | <b>2.695</b>        | <b>2.689</b> | <b>3.691</b> | <b>4.068</b> | <b>4.639</b> | <b>5.206</b> |

Fuente: Base de datos resolución 4700/2008 APB, EOC, Fuerzas Militares y Policía.  
 Fecha de medición: 30 de junio de 2013.

# TABLA 25

## Tabla 25. Porcentaje de pacientes con trasplante renal según APB. Periodo 2008-2013

| Código APB | % Pacientes trasplantados en la EPS que reporta |       |       |       |       |       | % Pacientes con ERC5 trasplantados |       |       |       |       |       |
|------------|---|-------|-------|-------|-------|-------|------------------------------------|-------|-------|-------|-------|-------|
|            | 2008  | 2009  | 2010  | 2011  | 2012  | 2013  | 2008                               | 2009  | 2010  | 2011  | 2012  | 2013  |
| CCF001     | 0,0%  | 0,0%  | 0,0%  | -     | -     | -     | 0,0%                               | 0,0%  | 0,0%  | -     | -     | -     |
| CCF002     | 61,2%   | 51,8% | 59,4% | 50,6% | 0,0%  | 14,9% | 0,2%                               | 0,3%  | 0,3%  | 20,0% | 19,3% | 17,5% |
| CCF007     | 0,0%  | 0,0%  | 0,0%  | 100%  | 100%  | 100%  | 0,0%                               | 0,0%  | 0,0%  | 0,8%  | 1,7%  | 4,8%  |
| CCF009     | 0,0%  | 100%  | 100%  | 50,0% | 100%  | 0,0%  | 0,0%                               | 0,0%  | 0,0%  | 10,7% | 5,7%  | 0,0%  |
| CCF015     | 100%  | 100%  | 100%  | 100%  | 100%  | 100%  | 0,0%                               | 0,1%  | 0,1%  | 10,7% | 7,5%  | 6,9%  |
| CCF018     | 0,0%  | 100%  | 100%  | 33,3% | 100%  | 100%  | 0,0%                               | 0,0%  | 0,0%  | 7,3%  | 7,8%  | 7,2%  |
| CCF023     | 100%  | 0,0%  | 0,0%  | 0,0%  | 100%  | 0,0%  | 0,0%                               | 0,0%  | 0,0%  | 0,0%  | 4,0%  | 0,0%  |
| CCF024     | 100%  | 90,9% | 75,0% | 88,0% | 86,7% | 97,0% | 0,0%                               | 0,1%  | 0,1%  | 11,4% | 12,6% | 13,8% |
| CCF027     | 33,3%   | 50,0% | 50,0% | 100%  | 66,7% | 66,7% | 0,0%                               | 0,0%  | 0,0%  | 10,7% | 16,2% | 13,0% |
| CCF028     | 100%  | 0,0%  | -     | -     | -     | -     | 0,0%                               | 0,0%  | -     | -     | -     | -     |
| CCF031     | 0,0%  | 0,0%  | 0,0%  | 0,0%  | -     | -     | 0,0%                               | 0,0%  | 0,0%  | 0,0%  | -     | -     |
| CCF032     | 100%  | 100%  | 100%  | 100%  | -     | -     | 0,0%                               | 0,0%  | 0,0%  | 10,0% | -     | -     |
| CCF033     | 0,0%  | 0,0%  | 0,0%  | 0,0%  | 0,0%  | 0,0%  | 0,0%                               | 0,0%  | 0,0%  | 0,0%  | 0,0%  | 0,0%  |
| CCF035     | 0,0%  | 0,0%  | 100%  | 100%  | -     | -     | 0,0%                               | 0,0%  | 0,0%  | 4,4%  | -     | -     |
| CCF037     | 100%  | 100%  | 66,7% | 66,7% | 33,3% | -     | 0,0%                               | 0,0%  | 0,0%  | 4,1%  | 3,8%  | -     |
| CCF045     | 0,0%  | 100%  | 100%  | 100%  | 100%  | 100%  | 0,0%                               | 0,0%  | 0,0%  | 4,3%  | 9,1%  | 6,3%  |
| CCF049     | 0,0%  | 100%  | 100%  | 100%  | 100%  | 0,0%  | 0,0%                               | 0,0%  | 0,0%  | 6,1%  | 4,7%  | 0,0%  |
| CCF053     | 0,0%  | 75,0% | 100%  | 72,2% | 76,5% | 33,3% | 0,0%                               | 0,1%  | 0,1%  | 18,4% | 19,5% | 15,1% |
| CCF055     | 0,0%  | 100%  | 0,0%  | 0,0%  | 100%  | 100%  | 0,0%                               | 0,0%  | 0,0%  | 0,0%  | 1,2%  | 0,9%  |
| CCF101     | 0,0%  | 100%  | 100%  | 91,7% | 88,6% | 83,3% | 0,0%                               | 0,0%  | 0,1%  | 12,6% | 16,1% | 22,2% |
| CCF102     | 100%  | 100%  | 100%  | 100%  | 100%  | 100%  | 0,0%                               | 0,0%  | 0,0%  | 33,3% | 12,5% | 12,5% |
| CCF103     | 0,0%  | 0,0%  | 0,0%  | -     | -     | -     | 0,0%                               | 0,0%  | 0,0%  | -     | -     | -     |
| EAS016     | 100%  | 100%  | 0,0%  | 100%  | 100%  | 100%  | 0,0%                               | 0,0%  | 0,0%  | 66,7% | 58,3% | 72,7% |
| EAS027     | 0,0%  | 0,0%  | 100%  | 75,0% | -     | 100%  | 0,0%                               | 0,0%  | 0,0%  | 3,0%  | 0,0%  | 1,6%  |
| EPS001     | 88,5%   | 88,1% | 89,0% | 89,7% | 88,0% | 85,1% | 0,3%                               | 0,3%  | 0,3%  | 32,0% | 33,8% | 34,9% |
| EPS002     | 74,6%   | 70,6% | 86,4% | 88,3% | 89,7% | 87,0% | 0,3%                               | 0,4%  | 0,5%  | 14,2% | 15,6% | 16,5% |
| EPS002S    | 25,0%   | 63,6% | 66,7% | 84,0% | -     | -     | 0,0%                               | 0,1%  | 0,1%  | 7,3%  | -     | -     |
| EPS003     | 92,1%   | 96,9% | 93,9% | 71,1% | 77,0% | 100%  | 0,2%                               | 0,3%  | 0,4%  | 26,5% | 27,0% | 29,0% |
| EPS003S    | 87,5%   | 83,3% | 81,3% | 58,8% | 92,5% | 100%  | 0,1%                               | 0,1%  | 0,1%  | 9,8%  | 9,2%  | 10,7% |
| EPS005     | 84,8%   | 86,9% | 88,5% | 89,0% | 89,6% | 92,2% | 0,8%                               | 1,0%  | 1,2%  | 38,7% | 38,9% | 37,5% |
| EPS008     | 100%  | 100%  | 100%  | 100%  | 100%  | 77,8% | 0,0%                               | 0,1%  | 0,1%  | 14,6% | 20,6% | 24,2% |
| EPS009     | 81,8%   | 80,6% | 100%  | 97,6% | 100%  | 87,9% | 0,1%                               | 0,2%  | 0,1%  | 20,1% | 13,0% | 27,8% |
| EPS009S    | 28,4%   | 63,3% | 51,7% | 91,9% | -     | -     | 0,3%                               | 0,1%  | 0,1%  | 16,2% | -     | -     |
| EPS010     | 76,7%   | 76,5% | 69,6% | 77,9% | 79,5% | 79,7% | 0,7%                               | 1,0%  | 1,3%  | 42,0% | 39,8% | 38,7% |
| EPS012     | 100%  | 100%  | 100%  | 100%  | 100%  | 95,9% | 0,0%                               | 0,2%  | 0,2%  | 29,0% | 28,3% | 30,4% |
| EPS013     | 90,7%   | 86,9% | 97,3% | 70,4% | 82,6% | 100%  | 0,7%                               | 1,0%  | 1,3%  | 19,6% | 20,7% | 21,6% |
| EPS014     | 86,7%   | 0,0%  | 55,6% | 87,5% | 93,3% | 93,8% | 0,1%                               | 0,0%  | 0,0%  | 9,9%  | 12,1% | 12,4% |
| EPS014S    | 93,3%   | 100%  | 66,7% | 72,2% | 84,2% | 0,0%  | 0,1%                               | 0,0%  | 0,1%  | 7,5%  | 9,3%  | 10,0% |
| EPS015     | 84,2%   | 95,5% | 85,7% | 86,7% | 88,6% | -     | 0,1%                               | 0,1%  | 0,1%  | 46,2% | 47,3% | -     |
| EPS016     | 74,9%   | 91,1% | 94,8% | 92,1% | 93,8% | 97,2% | 1,5%                               | 0,9%  | 1,3%  | 20,6% | 19,4% | 23,7% |
| EPS017     | 90,6%   | 99,0% | 100%  | 97,7% | 100%  | 100%  | 0,2%                               | 0,5%  | 0,5%  | 19,3% | 18,5% | 18,4% |
| EPS018     | 89,7%   | 100%  | 100%  | 100%  | 100%  | 100%  | 0,3%                               | 0,3%  | 0,4%  | 17,7% | 20,0% | 24,1% |
| EPS020     | 39,1%   | 83,9% | 88,9% | 0,0%  | 70,0% | 0,0%  | 0,1%                               | 0,3%  | 0,4%  | 0,0%  | 0,8%  | 1,9%  |
| EPS022     | 100%  | 100%  | 100%  | 92,9% | 92,9% | 93,8% | 0,1%                               | 0,1%  | 0,1%  | 9,3%  | 8,8%  | 9,9%  |
| EPS023     | 100%  | 100%  | 100%  | 98,9% | 75,0% | 100%  | 0,1%                               | 0,3%  | 0,4%  | 32,7% | 32,4% | 31,3% |
| EPS025     | 100%  | 0,0%  | 100%  | 100%  | 100%  | 100%  | 0,0%                               | 0,0%  | 0,0%  | 8,5%  | 7,1%  | 6,4%  |
| EPS026     | 100%  | 36,4% | 45,8% | 50,0% | 100%  | 100%  | 0,0%                               | 0,1%  | 0,1%  | 1,5%  | 3,0%  | 20,8% |
| EPS026S    | 100%  | 62,1% | 77,4% | 85,7% | 93,8% | 100%  | 0,1%                               | 0,1%  | 0,1%  | 2,4%  | 2,8%  | 6,5%  |
| EPS028     | 100%  | 0,0%  | -     | -     | -     | -     | 0,0%                               | 0,0%  | -     | -     | -     | -     |
| EPS030     | 50,0%   | 100%  | 50,0% | 50,0% | 75,0% | -     | 0,0%                               | 0,0%  | 0,0%  | 7,6%  | 4,7%  | -     |
| EPS031     | 0,0%  | 0,0%  | 0,0%  | 0,0%  | 25,0% | 50,0% | 0,0%                               | 0,0%  | 0,0%  | 2,5%  | 3,7%  | 7,9%  |
| EPS033     | 0,0%  | 0,0%  | 0,0%  | 0,0%  | 0,0%  | 0,0%  | 0,0%                               | 0,0%  | 0,0%  | 0,0%  | 0,0%  | 0,0%  |
| EPS033S    | 0,0%  | 0,0%  | 0,0%  | 100%  | 0,0%  | 0,0%  | 0,0%                               | 0,0%  | 0,0%  | 0,4%  | 0,0%  | 0,0%  |
| EPS034     | 0,0%  | 0,0%  | 0,0%  | 0,0%  | 9,7%  | 14,1% | 0,0%                               | 0,0%  | 0,0%  | 0,0%  | 7,9%  | 7,6%  |
| EPS035     | 0,0%  | 100%  | 100%  | -     | -     | -     | 0,0%                               | 0,0%  | 0,0%  | -     | -     | -     |
| EPS037     | 1,6%  | 13,6% | 19,0% | 25,1% | 30,1% | 38,3% | 5,2%                               | 4,4%  | 5,3%  | 21,9% | 23,2% | 24,4% |
| EPS038     | 0,0%  | 0,0%  | 0,0%  | -     | -     | -     | 0,0%                               | 0,0%  | 0,0%  | -     | -     | -     |
| EPS039     | 0,0%  | 0,0%  | 0,0%  | 0,0%  | 100%  | 0,0%  | 0,0%                               | 0,0%  | 0,0%  | 0,0%  | 7,4%  | 10,8% |
| EPSI01     | 100%  | 0,0%  | 100%  | 100%  | 100%  | 0,0%  | 0,0%                               | 0,0%  | 0,0%  | 6,7%  | 6,9%  | 3,4%  |
| EPSI02     | 0,0%  | 0,0%  | 0,0%  | 100%  | 100%  | 100%  | 0,0%                               | 0,0%  | 0,0%  | 4,9%  | 8,3%  | 10,9% |
| EPSI03     | 0,0%  | 0,0%  | 0,0%  | 76,5% | 81,0% | 80,0% | 0,0%                               | 0,0%  | 0,0%  | 16,5% | 17,6% | 19,7% |
| EPSI04     | 0,0%  | 0,0%  | 100%  | 100%  | 100%  | 100%  | 0,0%                               | 0,0%  | 0,0%  | 7,7%  | 26,7% | 28,6% |
| EPSI05     | 0,0%  | 100%  | 100%  | 66,7% | 66,7% | 100%  | 0,0%                               | 0,0%  | 0,0%  | 5,8%  | 5,9%  | 2,3%  |
| EPSI06     | 100%  | 100%  | 100%  | 100%  | 100%  | 100%  | 0,0%                               | 0,0%  | 0,0%  | 9,7%  | 6,1%  | 10,7% |
| ESS002     | 0,0%  | 100%  | 100%  | 87,5% | 88,9% | 85,7% | 0,0%                               | 0,2%  | 0,1%  | 3,0%  | 3,3%  | 4,2%  |
| ESS024     | 21,4%   | 95,5% | 91,3% | 74,1% | 74,3% | 69,2% | 0,1%                               | 0,1%  | 0,1%  | 5,9%  | 6,0%  | 2,6%  |
| ESS062     | 94,7%   | 92,6% | 93,5% | 100%  | 92,3% | 84,4% | 0,2%                               | 0,1%  | 0,1%  | 2,3%  | 1,9%  | 6,5%  |
| ESS076     | 100%  | 100%  | 100%  | 100%  | 100%  | 100%  | 0,0%                               | 0,0%  | 0,1%  | 7,9%  | 6,5%  | 5,9%  |
| ESS091     | 100%  | 71,4% | 71,4% | 77,8% | 69,2% | 62,5% | 0,0%                               | 0,1%  | 0,1%  | 7,0%  | 6,0%  | 4,3%  |
| ESS118     | 92,9%   | 92,3% | 95,2% | 96,7% | 97,8% | 99,0% | 0,2%                               | 0,2%  | 0,2%  | 8,5%  | 10,9% | 12,1% |
| ESS133     | 81,8%   | 77,8% | 90,5% | 75,0% | 100%  | 51,7% | 10,0%                              | 0,0%  | 0,0%  | 2,9%  | 0,9%  | 4,5%  |
| ESS207     | 0,0%  | 100%  | 100%  | 100%  | 100%  | 100%  | 0,0%                               | 0,0%  | 0,0%  | 2,4%  | 3,4%  | 3,8%  |
| Total      | 46,5%   | 61,0% | 65,1% | 65,3% | 66,2% | 72,8% | 12,5%                              | 13,1% | 16,1% | 16,5% | 17,2% | 18,4% |

Fuente: Base de datos resolución 4700/2008 APB, EOC, Fuerzas Militares y Policía.  
 Fecha de medición: 30 de junio de 2013

## **GESTIÓN DEL RIESGO EN ENFERMEDAD RENAL CRÓNICA**

- Tabla 26. Indicadores clínicos de pacientes en diálisis en Colombia.
- Tabla 27. Resultados clínicos de pacientes adultos en diálisis por APB.
- Tabla 28. Porcentaje de participación de unidades de diálisis en Colombia 2012.
- Grafica 23. Distribución de los pacientes en diálisis según prestador.
- Tabla 29. Indicadores de gestión de riesgo para la ERC, Colombia 2012.
- Tabla 30. Indicadores de gestión de riesgo para la ERC por departamento.
- Tabla 31. Indicadores de gestión de riesgo para la ERC por APB 2012.
- Tabla 32. Tasa de Mortalidad pacientes ERC 5 por tipo de terapia
- Tabla 33. Tasa de Incidencia de ERC5 X 100.000 afiliados según departamento y capital.
- Tabla 34. Tasa de mortalidad en pacientes con ERC5 (X 100) según departamento y capital.
- Tabla 35. Prevalencia de ERC5 por departamentos, según régimen y total x 100.000 Habitantes (2011)



# TABLA 26

**Tabla 26. Indicadores clínicos de pacientes en diálisis en Colombia.**

| Año  | % Pacientes prevalentes en HD con catéter | Dosis k tv |         | Albúmina |         | Hemoglobina |        | Fosforo (mg/ dl) |        |
|------|---|------------|---------|----------|---------|-------------|--------|------------------|--------|
|      |   | HD>=1.2    | DP>=1.7 | HD>=4.0  | DP>=3.5 | HD>=10      | DP>=10 | HD<6.0           | DP<6.0 |
| 2011 | 28,14                                     | 82,25      | 69,40   | 44,90    | 58,70   | 66,10       | 68,01  | 86,18            | 79,14  |
| 2012 | 13,88                                     | 82,30      | 77,65   | 47,20    | 60,48   | 79,04       | 82,83  | 87,76            | 76,90  |
| 2013 | 16,67                                     | 89,68      | 82,18   | 62,10    | 66,99   | 80,41       | 80,76  | 83,37            | 79,45  |

Fuente: Base de datos resolución 4700 / 2008 APB, EOC, fuerzas Militares y Policía.  
 Fecha medición: 30 junio de 2011, 2012 y 2013

| INDICADOR                                 | RANGO     |           |                 |
|---|-----------|-----------|-----------------|
|   | Bajo      | Medio     | Estándar        |
| % Pacientes prevalentes en HD con catéter | > 20%     | 10% a 20% | < 10%           |
| % Pacientes con dosis de K / tv           | HD >= 1.2 | < 60%     | 60% a 80% > 80% |
|   | DP >= 1.7 | < 60%     | 60% a 80% > 80% |
| % Pacientes con albúmina (g / dl)         | HD >= 4.0 | < 20%     | 20% a 40% > 40% |
|   | DP >= 3.5 | < 20%     | 20% a 40% > 40% |
| % Pacientes con hemoglobina (g / dl)      | HD > 10.0 | < 20%     | 20% a 60% > 60% |
|   | DP > 10.0 | < 20%     | 20% a 60% > 60% |
| % Pacientes con fósforo (g / dl)          | HD < 6.0  | < 20%     | 20% a 80% > 80% |
|   | DP < 6.0  | < 20%     | 20% a 80% > 80% |

# TABLA 27

## Tabla 27. Resultados clínicos de pacientes adultos (mayores e iguales a 18 años de edad) en diálisis por APB

| EPS                  | Régimen | % Pacientes prevalentes en HD con catéter | % Pacientes prevalentes en HD con catéter ajustado | Dosis k/tv   |              | Albumina (g/dl) |              | Hemoglobina (g/dl) |              | Fosforo (mg/ dl) |              |
|----------------------|---------|---|--|--------------|--------------|-----------------|--------------|--------------------|--------------|------------------|--------------|
|                      |         |   |  | HD>=1.2      | DP>=1.7      | HD>=4.0         | DP>=3.5      | HD>=10             | DP>=10       | HD<6.0           | DP<6.0       |
| CCF002               | 2       | 38,58                                     | 17,73  | 92,20        | 88,24        | 67,66           | 63,97        | 84,82              | 84,56        | 84,40            | 81,99        |
| CCF007               | 2       | 12,75                                     | 7,84   | 91,18        | 100,00       | 47,06           | 63,64        | 80,39              | 72,73        | 91,18            | 54,55        |
| CCF009               | 2       | 26,32                                     | 0,00   | 71,05        | 73,33        | 34,21           | 40,00        | 84,21              | 86,67        | 86,84            | 86,67        |
| CCF015               | 2       | 24,30                                     | 16,82  | 85,98        | 80,56        | 61,68           | 63,89        | 77,57              | 80,56        | 89,72            | 86,11        |
| CCF018               | 2       | 25,00                                     | 6,52   | 93,48        | 100,00       | 15,22           | 33,33        | 88,04              | 100,00       | 92,39            | 77,78        |
| CCF023               | 2       | 54,55                                     | 50,00  | 100,00       | 57,14        | 72,73           | 28,57        | 45,45              | 71,43        | 100,00           | 85,71        |
| CCF024               | 2       | 24,85                                     | 19,39  | 95,76        | 70,59        | 13,94           | 23,53        | 81,21              | 97,06        | 65,45            | 88,24        |
| CCF027               | 2       | 22,22                                     | 11,11  | 83,33        | 90,91        | 38,89           | 36,36        | 83,33              | 68,18        | 88,89            | 90,91        |
| CCF033               | 2       | 14,63                                     | 12,20  | 82,93        | 75,00        | 17,07           | 50,00        | 73,17              | 75,00        | 87,80            | 87,50        |
| CCF045               | 2       | 25,00                                     | 25,00  | 75,00        | 100,00       | 87,50           | 71,43        | 75,00              | 85,71        | 87,50            | 71,43        |
| CCF049               | 2       | 17,86                                     | 17,86  | 100,00       | 78,57        | 60,71           | 71,43        | 71,43              | 71,43        | 92,86            | 78,57        |
| CCF053               | 2       | 12,68                                     | 7,04   | 97,18        | 100,00       | 60,56           | 85,19        | 87,32              | 88,89        | 71,83            | 59,26        |
| CCF055               | 2       | 32,58                                     | 13,48  | 52,81        | 73,68        | 79,78           | 47,37        | 61,80              | 52,63        | 79,78            | 57,89        |
| CCF101               | 2       | 56,25                                     | 25,00  | 87,50        | 75,00        | 25,00           | 25,00        | 62,50              | 100,00       | 100,00           | 100,00       |
| CCF102               | 2       | 0,00                                      | 0,00   | 100,00       |              | 71,43           |              | 100,00             |              | 100,00           |              |
| EAS016               | 1       | 100,00                                    | 50,00  | 100,00       | 0,00         | 50,00           | 0,00         | 100,00             | 0,00         | 100,00           | 100,00       |
| EAS027               | 1       | 23,71                                     | 11,34  | 77,32        | 84,00        | 57,73           | 60,00        | 72,16              | 80,00        | 82,47            | 72,00        |
| EPS001               | 1       | 22,76                                     | 2,76   | 88,97        | 69,64        | 67,59           | 71,43        | 86,90              | 82,14        | 81,38            | 73,21        |
| EPS002               | 1       | 19,59                                     | 3,18   | 89,01        | 79,50        | 64,17           | 70,50        | 84,55              | 68,00        | 89,81            | 82,50        |
| EPS003               | 1       | 30,15                                     | 24,62  | 94,15        | 77,00        | 78,15           | 60,00        | 78,77              | 69,00        | 80,92            | 83,00        |
| EPS003               | 2       | 22,22                                     | 13,07  | 94,44        | 83,25        | 88,56           | 68,90        | 75,16              | 77,03        | 87,58            | 81,82        |
| EPS005               | 1       | 31,32                                     | 15,52  | 86,78        | 88,54        | 61,49           | 69,43        | 87,36              | 82,80        | 85,06            | 78,34        |
| EPS008               | 1       | 29,01                                     | 14,20  | 93,83        | 88,40        | 70,99           | 79,01        | 83,95              | 91,71        | 77,78            | 83,43        |
| EPS009               | 1       | 29,06                                     | 17,09  | 87,18        | 87,23        | 76,07           | 74,47        | 89,74              | 91,49        | 90,60            | 80,85        |
| EPS010               | 1       | 27,25                                     | 3,37   | 89,61        | 85,59        | 70,22           | 73,73        | 79,21              | 91,53        | 89,04            | 88,98        |
| EPS012               | 1       | 27,38                                     | 7,14   | 92,86        | 84,42        | 60,71           | 74,03        | 88,10              | 85,71        | 85,71            | 70,13        |
| EPS013               | 1       | 33,26                                     | 21,48  | 92,89        | 83,08        | 82,22           | 71,18        | 74,20              | 76,82        | 81,66            | 78,32        |
| EPS014               | 1       | 21,05                                     | 16,84  | 57,89        | 31,25        | 51,58           | 31,25        | 66,32              | 31,25        | 66,32            | 68,75        |
| EPS014               | 2       | 27,78                                     | 22,22  | 55,56        | 50,00        | 44,44           | 25,00        | 72,22              | 25,00        | 66,67            | 100,00       |
| EPS016               | 1       | 29,91                                     | 13,11  | 91,74        | 82,61        | 59,54           | 71,77        | 81,34              | 83,87        | 85,19            | 77,47        |
| EPS017               | 1       | 21,33                                     | 10,09  | 91,06        | 93,46        | 74,31           | 82,35        | 85,55              | 88,89        | 72,25            | 77,78        |
| EPS018               | 1       | 24,87                                     | 4,66   | 91,19        | 88,57        | 59,59           | 80,00        | 85,49              | 88,57        | 85,49            | 85,00        |
| EPS020               | 2       | 28,29                                     | 17,34  | 85,66        | 70,05        | 53,68           | 55,35        | 75,29              | 76,74        | 86,05            | 78,61        |
| EPS022               | 2       | 45,19                                     | 32,59  | 84,44        | 81,82        | 10,37           | 45,45        | 65,19              | 72,73        | 88,15            | 90,91        |
| EPS023               | 1       | 31,48                                     | 25,46  | 93,98        | 81,25        | 77,78           | 66,67        | 78,70              | 79,17        | 82,41            | 81,25        |
| EPS025               | 2       | 55,38                                     | 10,77  | 86,15        | 40,00        | 36,92           | 60,00        | 83,08              | 80,00        | 69,23            | 80,00        |
| EPS026               | 1       | 36,36                                     | 34,55  | 89,09        | 76,19        | 69,09           | 80,95        | 63,64              | 71,43        | 81,82            | 57,14        |
| EPS026               | 2       | 21,46                                     | 19,51  | 92,68        | 89,52        | 70,24           | 70,97        | 81,95              | 81,45        | 84,88            | 81,45        |
| EPS031               | 2       | 35,00                                     | 28,33  | 83,33        | 90,00        | 23,33           | 40,00        | 68,33              | 60,00        | 80,00            | 90,00        |
| EPS033               | 1       | 11,11                                     | 11,11  | 88,89        | 84,62        | 83,33           | 61,54        | 72,22              | 92,31        | 88,89            | 69,23        |
| EPS033               | 2       | 20,73                                     | 12,60  | 82,52        | 90,91        | 85,37           | 68,83        | 79,27              | 79,22        | 84,15            | 81,82        |
| EPS037               | 1       | 25,43                                     | 14,22  | 90,27        | 87,40        | 65,94           | 70,87        | 85,84              | 84,37        | 82,44            | 77,58        |
| EPS039               | 1       | 38,89                                     | 22,22  | 91,67        | 81,48        | 75,00           | 70,37        | 83,33              | 88,89        | 80,56            | 85,19        |
| EPSI01               | 2       | 0,00                                      | 0,00   | 85,71        | 42,86        | 23,81           | 57,14        | 71,43              | 57,14        | 61,90            | 85,71        |
| EPSI02               | 2       | 0,00                                      | 0,00   | 85,42        | 14,29        | 33,33           | 28,57        | 79,17              | 42,86        | 89,58            | 71,43        |
| EPSI03               | 2       | 32,81                                     | 26,56  | 96,88        | 74,29        | 45,31           | 65,71        | 67,19              | 74,29        | 85,94            | 85,71        |
| EPSI04               | 2       | 40,00                                     | 40,00  | 100,00       | 60,00        | 100,00          | 60,00        | 60,00              | 60,00        | 80,00            | 60,00        |
| EPSI05               | 2       | 0,00                                      | 0,00   | 66,67        | 6,67         | 38,89           | 80,00        | 75,93              | 80,00        | 70,37            | 86,67        |
| EPSI06               | 2       | 0,00                                      | 0,00   | 95,45        | 33,33        | 18,18           | 100,00       | 72,73              | 100,00       | 81,82            | 100,00       |
| EPSS34               | 2       | 35,92                                     | 29,68  | 90,26        | 75,24        | 51,29           | 54,29        | 75,95              | 84,76        | 78,84            | 73,33        |
| ESS002               | 2       | 22,40                                     | 12,00  | 97,60        | 87,10        | 43,20           | 54,84        | 72,80              | 70,97        | 89,60            | 74,19        |
| ESS024               | 2       | 25,00                                     | 17,29  | 92,02        | 74,55        | 53,99           | 66,36        | 74,47              | 75,45        | 87,50            | 78,18        |
| ESS062               | 2       | 34,53                                     | 31,57  | 83,26        | 58,86        | 35,81           | 53,80        | 75,85              | 76,58        | 78,18            | 85,44        |
| ESS076               | 2       | 26,97                                     | 24,72  | 91,01        | 56,14        | 51,69           | 38,60        | 75,84              | 77,19        | 82,58            | 87,72        |
| ESS091               | 2       | 24,79                                     | 7,44   | 95,87        | 89,29        | 68,60           | 71,43        | 79,34              | 87,50        | 93,39            | 82,14        |
| ESS118               | 2       | 26,99                                     | 24,82  | 87,86        | 73,02        | 39,49           | 43,39        | 83,33              | 81,48        | 85,14            | 83,60        |
| ESS133               | 2       | 24,07                                     | 15,38  | 90,32        | 85,57        | 43,42           | 48,26        | 83,37              | 75,62        | 83,62            | 80,60        |
| ESS207               | 2       | 33,69                                     | 23,76  | 92,55        | 83,87        | 58,51           | 64,52        | 79,43              | 69,68        | 90,78            | 80,65        |
| RES001               | 4       | 20,16                                     | 20,16  | 89,71        | 87,95        | 92,59           | 79,52        | 82,72              | 77,11        | 84,36            | 80,72        |
| RES003               | 4       | 20,33                                     | 12,64  | 93,41        | 93,00        | 69,23           | 80,00        | 82,97              | 86,00        | 82,97            | 74,00        |
| <b>Total general</b> |         | <b>27,73</b>                              | <b>16,67</b>                                       | <b>89,67</b> | <b>82,18</b> | <b>62,10</b>    | <b>66,99</b> | <b>80,41</b>       | <b>80,76</b> | <b>83,37</b>     | <b>79,45</b> |

Fuente: Base de datos resolución 4700/2008 APB, EOC, Fuerzas Militares y Policía.

Fecha de medición: 30 de junio de 2013

# TABLA 27.1

## Tabla 27.1 Resultados clínicos de pacientes adultos (mayores e iguales a 18 años de edad) en diálisis por IPS

| EPS   | % Pacientes prevalentes en HD con catéter |       | % Pacientes prevalentes en HD con catéter ajustado |        | Dosis k/tv |        | Albumina (g/dl) |        | Hemoglobina (g/dl) |        | Fosforo (mg/dl) |        |
|---|---|-------|--|--------|------------|--------|-----------------|--------|--------------------|--------|-----------------|--------|
|   |   |       |  |        | HD≥1.2     | DP≥1.7 | HD≥4.0          | DP≥3.5 | HD≥10              | DP≥10  | HD<6.0          | DP<6.0 |
| RTS   | 25,94                                     | 13,65 | 93,10  | 87,04  | 72,44      | 72,10  | 84,39           | 82,50  | 85,03              | 78,33  |                 |        |
| FRESENIUS   | 23,03                                     | 10,91 | 90,81  | 82,50  | 69,53      | 64,29  | 81,52           | 79,91  | 87,12              | 81,74  |                 |        |
| DAVITA  | 33,24                                     | 16,94 | 92,82  | 80,22  | 67,31      | 69,23  | 81,40           | 85,71  | 73,66              | 78,02  |                 |        |
| FUNDACION RENAL COLOMBIA                          | 42,61                                     | 37,39 | 82,32  | 38,00  | 61,16      | 54,67  | 64,06           | 66,67  | 81,16              | 73,33  |                 |        |
| I.P.S. DIALY-SER                                  | 48,45                                     | 38,88 | 87,33  | 76,19  | 56,26      | 69,05  | 76,14           | 73,81  | 75,26              | 76,19  |                 |        |
| CEDIT DEL SUR LTDA                                | 26,26                                     | 23,74 | 88,05  | 73,77  | 34,12      | 22,13  | 73,74           | 85,25  | 80,35              | 84,43  |                 |        |
| NEFROUROS   | 17,60                                     | 13,60 | 88,00  | 59,52  | 12,00      | 38,10  | 81,20           | 88,10  | 67,60              | 76,19  |                 |        |
| CENTRO POLICLINICO DEL OLAYA                      | 25,49                                     | 14,71 | 83,33  | 68,75  | 33,82      | 50,00  | 85,78           | 39,58  | 84,31              | 77,08  |                 |        |
| INSTITUTO DEL RIÑON DE SUCRE                      | 23,33                                     | 20,48 | 76,67  | 51,28  | 10,48      | 33,33  | 76,67           | 71,79  | 86,19              | 89,74  |                 |        |
| FUNDACION ANDINA                                  | 29,56                                     | 21,18 | 84,73  | 75,00  | 47,29      | 50,00  | 78,33           | 75,00  | 93,10              | 87,50  |                 |        |
| ESENSA  | 36,00                                     | 25,14 | 97,71  | 93,75  | 67,43      | 87,50  | 92,00           | 93,75  | 80,00              | 81,25  |                 |        |
| UNIDAD RENAL SANITAS                              | 42,24                                     | 11,21 | 82,76  | 80,00  | 50,86      | 72,00  | 89,66           | 82,00  | 91,38              | 90,00  |                 |        |
| CLINICA MEDILASER S.A.                            | 22,95                                     | 21,31 | 58,20  | 19,44  | 35,25      | 36,11  | 68,03           | 69,44  | 82,79              | 86,11  |                 |        |
| COOEMSSANAR IPS                                   | 26,96                                     | 25,22 | 85,22  | 38,46  | 35,65      | 61,54  | 90,43           | 71,79  | 86,96              | 79,49  |                 |        |
| HOSPITAL OCCIDENTE DE KENNEDY III NIVEL EMPRESA S | 51,06                                     | 45,39 | 82,98  | 22,22  | 63,83      | 55,56  | 73,76           | 88,89  | 65,25              | 77,78  |                 |        |
| INSTITUTO DEL RIÑON DE CORDOBA S.A.               | 0,93                                      | 0,93  | 76,85  | 86,96  | 44,44      | 56,52  | 74,07           | 78,26  | 86,11              | 60,87  |                 |        |
| HOSPITAL CARDIOVASCULAR DEL NIÑO DE CUNDINAMA     | 45,95                                     | 32,43 | 78,38  | 83,33  | 5,41       | 16,67  | 72,07           | 50,00  | 78,38              | 100,00 |                 |        |
| CAN 2005  | 48,18                                     | 40,91 | 91,82  | 66,67  | 41,82      | 33,33  | 64,55           | 66,67  | 78,18              | 33,33  |                 |        |
| SES SALUD LTDA                                    | 47,57                                     | 16,50 | 80,58  | 60,00  | 43,69      | 60,00  | 81,55           | 70,00  | 65,05              | 70,00  |                 |        |
| NEFROMED  | 26,32                                     | 13,16 | 71,05  | 60,00  | 19,74      | 22,86  | 82,89           | 88,57  | 77,63              | 80,00  |                 |        |
| INSTITUTO MEDICO DE ESPECIALISTAS FUNDADORES      | 23,00                                     | 6,00  | 94,00  | 90,00  | 15,00      | 40,00  | 89,00           | 90,00  | 93,00              | 70,00  |                 |        |
| MEDIALCO UNIDAD RENAL                             | 16,67                                     | 9,38  | 93,75  | 75,00  | 69,79      | 50,00  | 79,17           | 75,00  | 85,42              | 50,00  |                 |        |
| USUSER S.A.S.                                     | 43,24                                     | 37,84 | 89,19  | 64,29  | 14,86      | 21,43  | 89,19           | 78,57  | 87,84              | 92,86  |                 |        |
| HOSPITAL UNIVERSITARIO SAN IGNACIO                | 15,15                                     | 10,61 | 93,94  | 100,00 | 63,64      | 82,35  | 83,33           | 70,59  | 84,85              | 82,35  |                 |        |
| HOSPITAL EL TUNAL III NIVEL E.S.E.                | 57,69                                     | 46,15 | 91,03  | 44,87  |            | 76,92  |                 | 79,49  |                    |        |                 |        |
| NEFROSERVICIOS LTDA                               | 23,44                                     | 20,31 | 89,06  | 90,00  | 71,88      | 60,00  | 68,75           | 80,00  | 78,13              | 70,00  |                 |        |
| ALIANZA MEDICA INTEGRAR RENAL                     | 25,00                                     | 19,12 | 91,18  | 50,00  | 51,47      | 100,00 | 60,29           | 100,00 | 95,59              | 100,00 |                 |        |
| NEFRODIAL LTDA                                    | 2,70                                      | 0,00  | 56,76  | 3,33   | 32,43      | 73,33  | 70,27           | 76,67  | 83,78              | 86,67  |                 |        |
| SALUD RENAL S.A                                   | 26,98                                     | 25,40 | 73,02  | 50,00  | 19,05      | 50,00  | 79,37           | 50,00  | 55,56              | 0,00   |                 |        |
| CLINICA COLOMBIANA DEL RIÑON S.A                  | 12,50                                     | 12,50 | 100,00   | 64,58  |            | 66,67  |                 | 45,83  |                    |        |                 |        |
| GlobalEX Colombia                                 | 34,21                                     | 15,79 | 86,84  | 50,00  | 42,11      | 50,00  | 42,11           | 0,00   | 89,47              | 100,00 |                 |        |
| CENTRO DE DIALISIS SANTA MARGARITA                | 52,63                                     | 52,63 | 89,47  | 42,11  |            | 57,89  |                 | 94,74  |                    |        |                 |        |
| IPS CLINICA DE LA COSTA LTDA                      | 25,00                                     | 6,25  | 93,75  | 0,00   |            | 50,00  |                 | 25,00  |                    |        |                 |        |
| FUNDACION AMIGOS DE LA SALUD                      | 0,00                                      | 0,00  | 61,54  | 61,54  |            | 76,92  |                 | 100,00 |                    |        |                 |        |
| PROCARDIO SERVICIOS MEDICOS INTEGRALES LTDA       | 30,77                                     | 15,38 | 76,92  | 69,23  |            | 46,15  |                 | 61,54  |                    |        |                 |        |
| CLINICA SANTA SOFIA DEL PACIFICO LTDA             | 0,00                                      | 0,00  | 41,67  | 25,00  |            | 83,33  |                 | 66,67  |                    |        |                 |        |
| FUNDACION CLINICA MATERNO INFANTIL ADELA DE CH    | 55,56                                     | 22,22 | 77,78  | 100,00 | 55,56      | 50,00  | 77,78           | 100,00 | 77,78              | 100,00 |                 |        |
| E.S.E. HOSPITAL UNIVERSITARIO HERNANDO MONCALE    | 50,00                                     | 25,00 | 50,00  | 33,33  | 25,00      | 0,00   | 25,00           | 66,67  | 75,00              | 100,00 |                 |        |
| UNIDAD RENAL DEL MAGDALENA                        | 20,00                                     | 20,00 | 80,00  | 0,00   |            | 40,00  |                 | 60,00  |                    |        |                 |        |
| SALUD SOCIAL S.A.                                 | 0,00                                      | 0,00  | 0,00   | 0,00   |            | 100,00 |                 | 100,00 |                    |        |                 |        |
| CAJA DE COMPENSACION FAMILIAR DEL CHOCO           | 0,00                                      | 0,00  | 100,00   | 33,33  |            | 100,00 |                 | 100,00 |                    |        |                 |        |
| CLINICA REY DAVID                                 | 100,00                                    | 0,00  | 100,00   | 0,00   |            | 0,00   |                 | 100,00 |                    |        |                 |        |
| CLINICA UNIVERSITARIA COLOMBIA                    | 0,00                                      | 0,00  | 100,00   | 0,00   |            | 100,00 |                 | 100,00 |                    |        |                 |        |
| HOSPITAL DEPARTAMENTAL DE VILLAVICENCIO ESE       | 0,00                                      | 0,00  | 100,00   | 0,00   |            | 100,00 |                 | 100,00 |                    |        |                 |        |
| Total general                                     | 27,73                                     | 16,67 | 89,67  | 82,18  | 62,10      | 66,99  | 80,41           | 80,76  | 83,37              | 79,45  |                 |        |

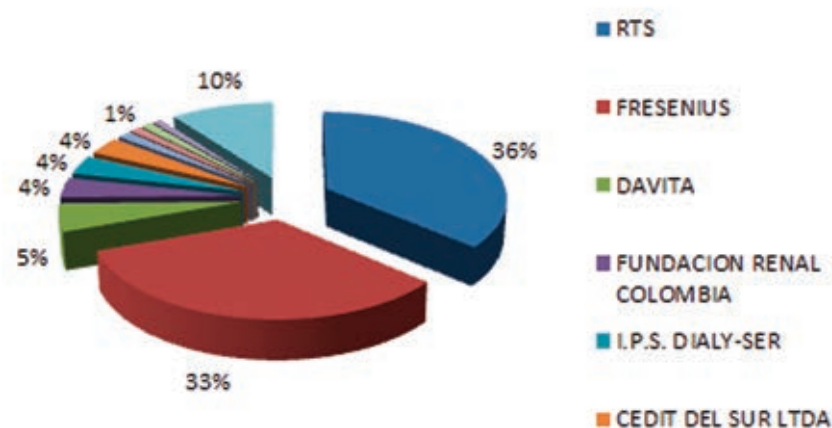
Fuente: Base de datos resolución 4700/2008 APB, EOC, Fuerzas Militares y Policía.  
 Fecha de medición: 30 de junio de 2013

# TABLA 28

## Tabla 28. Porcentaje de Participación Casos en Diálisis por IPS, 2013

| Nombre IPS  | Casos en Diálisis | % Participación | % Participación Acumulado |
|---|-------------------|-----------------|---------------------------|
| RTS   | 8311              | 36,25           | 36,25                     |
| FRESENIUS   | 7631              | 33,29           | 69,54                     |
| DAVITA  | 1187              | 5,18            | 74,71                     |
| FUNDACION RENAL COLOMBIA  | 845               | 3,69            | 78,40                     |
| I.P.S. DIALY-SER  | 818               | 3,57            | 81,97                     |
| CEDIT DEL SUR LTDA  | 764               | 3,33            | 85,30                     |
| NEFROUROS   | 298               | 1,30            | 86,60                     |
| INSTITUTO DEL RIÑON DE SUCRE                                      | 254               | 1,11            | 87,71                     |
| CENTRO POLICLINICO DEL OLAYA                                      | 252               | 1,10            | 88,81                     |
| FUNDACION ANDINA  | 212               | 0,92            | 89,73                     |
| ESENSA  | 191               | 0,83            | 90,57                     |
| UNIDAD RENAL SANITAS  | 166               | 0,72            | 91,29                     |
| CLINICA MEDILASER S.A.  | 161               | 0,70            | 91,99                     |
| COEMSSANAR IPS  | 156               | 0,68            | 92,67                     |
| HOSPITAL OCCIDENTE DE KENNEDY III NIVEL EMPRESA SOCIAL DEL ESTADO | 151               | 0,66            | 93,33                     |
| INSTITUTO DEL RIÑON DE CORDOBA S.A.                               | 131               | 0,57            | 93,90                     |
| HOSPITAL CARDIOVASCULAR DEL NIÑO DE CUNDINAMARCA                  | 117               | 0,51            | 94,41                     |
| SES SALUD LTDA  | 116               | 0,51            | 94,92                     |
| NEFROMED  | 114               | 0,50            | 95,42                     |
| CAN 2005  | 113               | 0,49            | 95,91                     |
| INSTITUTO MEDICO DE ESPECIALISTAS FUNDADORES                      | 110               | 0,48            | 96,39                     |
| MEDIALCO UNIDAD RENAL   | 100               | 0,44            | 96,82                     |
| USSER S.A.S.  | 89                | 0,39            | 97,21                     |
| HOSPITAL UNIVERSITARIO SAN IGNACIO                                | 86                | 0,38            | 97,59                     |
| HOSPITAL EL TUNAL III NIVEL E.S.E.                                | 78                | 0,34            | 97,93                     |
| NEFROSERVICIOS LTDA   | 75                | 0,33            | 98,26                     |
| ALIANZA MEDICA INTEGRAR RENAL                                     | 70                | 0,31            | 98,56                     |
| NEFRODIAL LTDA  | 68                | 0,30            | 98,86                     |
| SALUD RENAL S.A   | 65                | 0,28            | 99,14                     |
| CLINICA COLOMBIANA DEL RIÑON S.A                                  | 48                | 0,21            | 99,35                     |
| GlobalEX Colombia   | 40                | 0,17            | 99,52                     |
| CENTRO DE DIALISIS SANTA MARGARITA                                | 19                | 0,08            | 99,61                     |
| IPS CLINICA DE LA COSTA LTDA                                      | 16                | 0,07            | 99,68                     |
| FUNDACION AMIGOS DE LA SALUD                                      | 13                | 0,06            | 99,73                     |
| PROCARDIO SERVICIOS MEDICOS INTEGRALES LTDA                       | 13                | 0,06            | 99,79                     |
| CLINICA SANTA SOFIA DEL PACIFICO LTDA                             | 12                | 0,05            | 99,84                     |
| FUNDACION CLINICA MATERNO INFANTIL ADELA DE CHAR                  | 11                | 0,05            | 99,89                     |
| E.S.E. HOSPITAL UNIVERSITARIO HERNANDO MONCALEANO PERDOMO DE N    | 10                | 0,04            | 99,93                     |
| UNIDAD RENAL DEL MAGDALENA  | 5                 | 0,02            | 99,96                     |
| SALUD SOCIAL S.A.   | 4                 | 0,02            | 99,97                     |
| CAJA DE COMPENSACION FAMILIAR DEL CHOCO                           | 3                 | 0,01            | 99,99                     |
| CLINICA UNIVERSITARIA COLOMBIA                                    | 1                 | 0,00            | 99,99                     |
| HOSPITAL DEPARTAMENTAL DE VILLAVICENCIO ESE                       | 1                 | 0,00            | 100,00                    |
| CLINICA REY DAVID   | 1                 | 0,00            | 100,00                    |
| <b>Total general</b>  | <b>22926</b>      | <b>100,00</b>   |                           |

## Grafica 23: Porcentaje de Participación Casos en Diálisis por IPS, 2013



### Tabla 29. Indicadores de gestión de riesgo para la ERC, Colombia 2013

| INDICADOR  | Para las APB en 2013 |
|--|----------------------|
| % Captación principales precursoras de ERC (1)                   | 39,97                |
| % Personas estudiadas para ERC                                   | 68,46                |
| Tasa de incidencia de ERC5 (x 100.000) (2)                       | 6,48                 |
| Tasa de mortalidad ajustada de pacientes con ERC (x 100.000) (2) | 26,9                 |
| Tasa de mortalidad ajustada de pacientes con ERC5 (x 100) (2)    | 8,1                  |

(1) Hipertensión Arterial y Diabetes Mellitus. (2) El factor multiplicador se refiere a los afiliados.

Fuente: Medición 30 de junio de 2013 Resolución 4700/2008 - Cuenta de Alto Costo - BDUA 30 de Junio de 2013 Ministerio de Salud y Protección Social. No incluye fuerzas Militares ni Policía

## Tabla 30. Indicadores de gestión de riesgo para la ERC por departamento.

| Departamento       | % Captación de HTA | % Captación de DM | % Captación Principales Precursoras ERC (1) | % Personas estudiadas para ERC | Tasa de Incidencia ERC5 (x 100.000) | Tasa de Mortalidad ajustada de pacientes con ERC (x 100.000) (2) | Tasa de Mortalidad ajustada en pacientes con ERC5 (x 100) |
|--------------------|--------------------|-------------------|---|--------------------------------|-------------------------------------|--|---|
| Amazonas           | 10,2%              | 22,7%             | 11,8%                                       | 47,6%                          | 1,49                                | (*)  | 10,55   |
| Antioquia          | 49,2%              | 85,1%             | 54,0%                                       | 82,5%                          | 6,20                                | 52,68  | 7,20  |
| Arauca             | 8,2%               | 13,4%             | 8,9%  | 60,6%                          | 11,04                               | 0,75   | 13,73   |
| Atlántico          | 40,2%              | 65,8%             | 43,6%                                       | 71,5%                          | 8,93                                | 20,06  | 9,82  |
| Bogotá             | 42,6%              | 75,5%             | 47,0%                                       | 65,6%                          | 5,74                                | 29,38  | 5,64  |
| Bolívar            | 37,7%              | 54,3%             | 40,0%                                       | 67,2%                          | 5,30                                | 65,57  | 9,93  |
| Boyacá             | 37,8%              | 48,3%             | 39,2%                                       | 58,0%                          | 7,78                                | 11,56  | 8,78  |
| Caldas             | 50,1%              | 67,9%             | 52,5%                                       | 72,8%                          | 3,93                                | 8,88   | 6,63  |
| Caquetá            | 29,9%              | 45,8%             | 32,0%                                       | 29,0%                          | 4,13                                | 8,72   | 16,22   |
| Casanare           | 19,4%              | 35,1%             | 21,5%                                       | 30,4%                          | 6,69                                | 1,58   | 8,08  |
| Cauca              | 22,4%              | 30,4%             | 23,4%                                       | 68,3%                          | 7,47                                | 16,93  | 8,16  |
| Cesar              | 21,6%              | 29,1%             | 22,6%                                       | 52,6%                          | 4,20                                | 6,00   | 11,54   |
| Choco              | 11,7%              | 15,2%             | 12,2%                                       | 42,8%                          | 3,40                                | 0,25   | 11,00   |
| Córdoba            | 23,7%              | 35,4%             | 25,3%                                       | 49,7%                          | 7,77                                | 15,66  | 7,88  |
| Cundinamarca       | 35,7%              | 56,1%             | 38,4%                                       | 48,9%                          | 6,77                                | 39,97  | 10,17   |
| Guainía            | 4,8%               | 14,9%             | 6,2%  | 32,2%                          | 0,00                                | (*)  | 5,13  |
| Guaviare           | 4,3%               | 7,4%              | 4,7%  | 44,9%                          | 5,66                                | (*)  | 20,91   |
| Huila              | 34,8%              | 61,7%             | 38,4%                                       | 53,1%                          | 6,73                                | 24,56  | 9,55  |
| La Guajira         | 12,4%              | 22,1%             | 13,7%                                       | 46,7%                          | 3,41                                | 5,64   | 12,87   |
| Magdalena          | 24,7%              | 34,5%             | 26,0%                                       | 71,7%                          | 4,85                                | 11,80  | 12,41   |
| Meta               | 30,2%              | 72,2%             | 35,8%                                       | 48,4%                          | 9,43                                | 10,42  | 10,54   |
| Nariño             | 30,0%              | 34,4%             | 30,6%                                       | 45,7%                          | 5,61                                | 14,55  | 10,95   |
| Norte de Santander | 26,8%              | 58,6%             | 31,0%                                       | 68,5%                          | 5,35                                | 15,97  | 9,77  |
| Putumayo           | 15,3%              | 20,9%             | 16,1%                                       | 56,1%                          | 3,69                                | 1,45   | 2,86  |
| Quindío            | 53,5%              | 91,8%             | 58,6%                                       | 53,5%                          | 6,61                                | 24,93  | 9,94  |
| Risaralda          | 48,6%              | 86,8%             | 53,7%                                       | 69,4%                          | 5,20                                | 8,65   | 8,24  |
| San Andrés         | 17,8%              | 36,1%             | 20,2%                                       | 8,8%                           | 3,62                                | (*)  | 0,00  |
| Santander          | 34,9%              | 71,3%             | 39,7%                                       | 63,6%                          | 6,36                                | 30,97  | 7,35  |
| Sucre              | 24,3%              | 32,2%             | 25,4%                                       | 53,4%                          | 11,13                               | 25,57  | 15,43   |
| Tolima             | 35,3%              | 63,5%             | 39,1%                                       | 62,2%                          | 7,37                                | 9,72   | 6,17  |
| Valle              | 48,6%              | 92,0%             | 54,4%                                       | 72,1%                          | 8,34                                | 27,07  | 6,02  |
| Vaupés             | 1,2%               | 3,9%              | 1,5%  | 83,0%                          | 0,00                                | (*)  | 0,00  |
| Vichada            | 5,7%               | 7,1%              | 5,9%  | 6,4%                           | 0,00                                | (*)  | 19,62   |
| <b>Total</b>       | <b>37,8%</b>       | <b>64,3%</b>      | <b>41,3%</b>                                | <b>66,7%</b>                   | <b>6,5</b>                          | <b>27,27</b>   | <b>8,01</b>   |

(1) Hipertensión Arterial y Diabetes Mellitus. (2) El factor multiplicador se refiere a los afiliados. (\*) Sin reporte de fallecidos

Fuente: Base de datos resolución 4700 / 2008 APB, EOC. Fecha medición: 30 junio de 2013. BDU 30 06 2013. Incluye fuerzas Militares y Policía

**Tabla 31. Indicadores de gestión de riesgo para la ERC por aseguradora, 2013.**

| Aseguradora | Régimen | % Captación principales precursoras de ERC (1) | % Personas estudiadas para ERC 2013 | Tasa de Incidencia de ERC5 ajustada (x 100.000) | Tasa de Mortalidad ajustada de pacientes con ERC (X 100.000) (2) | Tasa de mortalidad ajustada por edad de pacientes con ERC5 x 100 |
|-------------|---------|--|-------------------------------------|---|--|--|
| CCF002      | S       | 32,06  | 86,27                               | 8,22  | 46,38  | 8,8  |
| CCF007      | S       | 52,88  | 52,59                               | 6,00  | 13,78  | 10,8   |
| CCF009      | S       | 12,34  | 2,40                                | 10,97   | 13,52  | 13,2   |
| CCF015      | S       | 14,00  | 11,88                               | 7,18  | (*)  | 3,3  |
| CCF018      | S       | 63,47  | 20,00                               | 5,14  | (*)  | 2,2  |
| CCF023      | S       | 18,18  | 1,57                                | 8,65  | 8,89   | 15,1   |
| CCF024      | S       | 30,61  | 27,29                               | 7,22  | 31,07  | 10,1   |
| CCF027      | S       | 13,22  | 93,40                               | 3,35  | 45,66  | 1,8  |
| CCF033      | S       | 13,10  | 11,09                               | 9,87  | (*)  | 22,5   |
| CCF045      | S       | 3,19   | 8,77                                | 2,05  | 28,11  | (*)  |
| CCF049      | S       | 4,24   | 17,30                               | 8,67  | (*)  | (*)  |
| CCF053      | S       | 29,15  | 38,31                               | 9,63  | (*)  | (*)  |
| CCF055      | S       | 6,42   | 38,16                               | 8,91  | 4,73   | 6,0  |
| CCF101      | S       | 26,45  | 47,73                               | 8,02  | 218,50   | 44,8   |
| CCF102      | S       | 7,15   | 95,71                               | 6,51  | (*)  | (*)  |
| EAS016      | C       | 121,38   | 72,28                               | 0,00  | (*)  | (*)  |
| EAS027      | C       | 209,10   | 93,63                               | 42,62   | 229,80   | 26,8   |
| EPS001      | C       | 31,13  | 64,46                               | 8,06  | 58,38  | 9,1  |
| EPS002      | C       | 55,38  | 78,56                               | 3,00  | 14,83  | 7,7  |
| EPS003      | C       | 61,45  | 82,84                               | 4,76  | (*)  | 11,0   |
| EPS003      | S       | 13,32  | 39,70                               | 5,88  | (*)  | 12,5   |
| EPS005      | C       | 57,76  | 39,52                               | 5,70  | 36,44  | 1,5  |
| EPS008      | C       | 45,12  | 61,87                               | 3,48  | 78,86  | 9,9  |
| EPS009      | C       | 48,56  | 99,96                               | 4,03  | 88,36  | (*)  |
| EPS010      | C       | 58,64  | 80,26                               | 3,53  | 73,59  | 7,3  |
| EPS012      | C       | 62,04  | 58,24                               | 4,82  | 178,82   | 6,4  |
| EPS013      | C       | 54,31  | 78,26                               | 4,46  | 0,03   | 10,6   |
| EPS014      | C       | 43,35  | 18,33                               | 6,61  | (*)  | 0,7  |
| EPS014      | S       | 19,30  | 12,25                               | 8,08  | (*)  | (*)  |
| EPS016      | C       | 49,09  | 80,03                               | 5,78  | 124,35   | 12,0   |
| EPS017      | C       | 32,50  | 53,56                               | 3,71  | 63,87  | 1,5  |
| EPS018      | C       | 44,81  | 97,23                               | 5,72  | 11,43  | 5,3  |
| EPS020      | S       | 14,24  | 38,90                               | 9,15  | (*)  | 7,8  |




## Tabla 31. Indicadores de gestión de riesgo para la ERC por aseguradora, 2013.

| Aseguradora  | Régimen | % Captación principales precursoras de ERC (1) | % Personas estudiadas para ERC 2013 | Tasa de Incidencia de ERC5 ajustada (x 100.000) | Tasa de Mortalidad ajustada de pacientes con ERC (X 100.000) (2) | Tasa de mortalidad ajustada por edad de pacientes con ERC5 x 100 |
|--------------|---------|--|-------------------------------------|---|--|--|
| EPS022       | S       | 43,38  | 34,86                               | 4,83  | 31,38  | 14,1   |
| EPS023       | C       | 53,44  | 86,11                               | 4,02  | 0,26   | 8,8  |
| EPS025       | S       | 33,99  | 22,28                               | 10,64   | (*)  | 8,3  |
| EPS026       | C       | 27,46  | 11,09                               | 6,71  | 34,13  | 13,3   |
| EPS026       | S       | 16,43  | 16,41                               | 4,60  | (*)  | 12,5   |
| EPS031       | S       | 10,46  | 73,82                               | 8,74  | (*)  | 15,5   |
| EPS033       | C       | 6,99   | 25,61                               | 6,00  | (*)  | (*)  |
| EPS033       | S       | 7,61   | 26,12                               | 4,90  | (*)  | (*)  |
| EPS037       | C       | 96,89  | 94,40                               | 5,73  | 0,03   | 1,9  |
| EPS039       | C       | 23,74  | 88,25                               | 19,67   | 30,46  | (*)  |
| EPSI01       | S       | 6,26   | 58,29                               | 6,93  | 2,28   | 15,8   |
| EPSI02       | S       | 16,40  | 1,20                                | 9,43  | (*)  | 4,5  |
| EPSI03       | S       | 3,53   | 10,44                               | 7,62  | 0,33   | 12,0   |
| EPSI04       | S       | 6,80   | 59,84                               | 6,58  | 2,53   | 3,5  |
| EPSI05       | S       | 5,48   | 93,77                               | 6,76  | 2,17   | 7,8  |
| EPSI06       | S       | 20,94  | 42,89                               | 1,93  | 22,69  | 5,7  |
| EPSS34       | S       | 29,50  | 16,88                               | 9,92  | (*)  | 4,7  |
| ESS002       | S       | 11,76  | 32,83                               | 7,50  | 1,43   | 6,5  |
| ESS024       | S       | 31,60  | 74,86                               | 5,06  | 38,36  | 1,1  |
| ESS062       | S       | 37,61  | 19,92                               | 5,77  | 18,09  | 16,2   |
| ESS076       | S       | 10,01  | 81,74                               | 14,13   | 6,98   | 12,4   |
| ESS091       | S       | 19,03  | 31,74                               | 15,92   | 221,31   | 35,3   |
| ESS118       | S       | 26,94  | 6,97                                | 11,86   | 1,06   | 11,7   |
| ESS133       | S       | 17,76  | 41,78                               | 10,86   | 11,35  | 15,1   |
| ESS207       | S       | 25,83  | 60,41                               | 13,61   | 110,12   | 15,7   |
| <b>Total</b> |         | <b>39,97</b>                                   | <b>68,46</b>                        | <b>6,48</b>                                     | <b>26,90</b>   | <b>8,10</b>  |

(1) Hipertensión Arterial y Diabetes Mellitus. (\*) No reportan fallecidos

Fuente: Medición 30 de junio de 2013 Resolución 4700/2008 - Cuenta de Alto Costo - BDUA Ministerio de Salud y Protección Social. BDUA 30 06 2013. No incluye fuerzas Militares ni Policía

**Tabla 31. Indicadores de gestión de riesgo para la ERC por aseguradora, 2013.**

| INDICADOR  | RANGO   |   |   |
|--|---|---|---|
|  | Bajo  | Medio   | Estándar  |
|  |  |  |  |
| % Captación principales precursoras de ERC                 | <16,4%  | 16,4% a < 50%   | >= 50%  |
| % Personas estudiadas para ERC                             | <27,3%  | 27,3% a <68,5%  | >=68,5%   |
| Tasa de Incidencia ERC5 (x 100.000)                        | >8,2  | > 6,48 a 8,2  | <= 6,48   |
| Tasa de Mortalidad ajustada de pacientes con ERC X 100.000 | > 28,1  | > 26,9 a 28,1   | <= 26,9   |
| Tasa de mortalidad ajustada de ERC5 X 100                  | >9,9  | > 8,1 a 9,9   | <= 8,1  |

(1) Hipertensión Arterial y Diabetes Mellitus. (\*) No reportan fallecidos

Fuente: Medición 30 de junio de 2013 Resolución 4700/2008 - Cuenta de Alto Costo - BDUJA Ministerio de Salud y Protección Social. BDUJA 30 06 2013. No incluye fuerzas Militares ni Policía

# TABLA 32

**Tabla 32. Tasa de Mortalidad pacientes ERC 5 por tipo de terapia**

| Aseguradora | Regimen      | Mortalidad Ajustada por edad HD | Mortalidad Ajustada por edad HD_Fistula | Mortalidad Ajustada por edad HD_Catéter | Mortalidad Ajustada por edad DP | Mortalidad Ajustada por edad DP Manual | Mortalidad Ajustada por edad DP Automatizada |
|-------------|--------------|---------------------------------|---|---|---------------------------------|--|--|
| CCF002      | Subsidiado   | 9,99                            | 14,12                                   | 1,94                                    | 12,24                           | 14,28                                  | 13,91  |
| CCF007      | Subsidiado   | 13,60                           | 11,50                                   | 9,00                                    | 5,77                            | 6,48                                   | *  |
| CCF009      | Subsidiado   | 19,95                           | 9,52                                    | 9,81                                    | 3,76                            | *                                      | *  |
| CCF015      | Subsidiado   | 3,41                            | 3,23                                    | 2,21                                    | *                               | *                                      | *  |
| CCF018      | Subsidiado   | 3,07                            | *                                       | 3,97                                    | *                               | *                                      | *  |
| CCF023      | Subsidiado   | 13,67                           | 3,02                                    | 13,10                                   | *                               | *                                      | *  |
| CCF024      | Subsidiado   | 13,87                           | 9,36                                    | 19,45                                   | 5,75                            | 4,80                                   | 2,61   |
| CCF027      | Subsidiado   | *                               | *                                       | *                                       | 2,95                            | 4,47                                   | *  |
| CCF033      | Subsidiado   | 13,69                           | 11,99                                   | *                                       | 4,99                            | 5,82                                   | *  |
| CCF045      | Subsidiado   | *                               | *                                       | *                                       | *                               | *                                      | *  |
| CCF049      | Subsidiado   | *                               | *                                       | *                                       | *                               | *                                      | *  |
| CCF053      | Subsidiado   | *                               | *                                       | *                                       | *                               | *                                      | *  |
| CCF055      | Subsidiado   | 4,69                            | 1,81                                    | 4,87                                    | 11,63                           | 11,51                                  | *  |
| CCF101      | Subsidiado   | 54,73                           | 21,44                                   | 37,38                                   | 9,73                            | *                                      | *  |
| CCF102      | Subsidiado   | *                               | *                                       | *                                       | *                               | *                                      | *  |
| EAS016      | Contributivo | *                               | *                                       | *                                       | *                               | *                                      | *  |
| EAS027      | Contributivo | 25,73                           | 17,85                                   | 27,84                                   | 22,62                           | 26,95                                  | 11,17  |
| EPS001      | Contributivo | 10,69                           | 6,97                                    | 19,95                                   | 14,15                           | 6,01                                   | 17,42  |
| EPS002      | Contributivo | 8,11                            | 5,49                                    | 15,10                                   | 10,77                           | 11,63                                  | 10,69  |
| EPS003      | Contributivo | 12,02                           | 10,56                                   | 13,84                                   | 16,71                           | 15,67                                  | 21,16  |
| EPS003      | Subsidiado   | 10,94                           | 4,84                                    | 24,36                                   | 18,51                           | 27,12                                  | 10,07  |
| EPS005      | Contributivo | 2,59                            | 1,64                                    | 4,37                                    | 1,38                            | 0,80                                   | 1,51   |
| EPS008      | Contributivo | 12,38                           | 13,59                                   | 6,70                                    | 13,25                           | 11,61                                  | 13,58  |
| EPS009      | Contributivo | *                               | *                                       | *                                       | *                               | *                                      | *  |
| EPS010      | Contributivo | 10,33                           | 8,90                                    | 12,61                                   | 8,82                            | 8,87                                   | 12,03  |
| EPS012      | Contributivo | 7,63                            | 4,98                                    | 9,19                                    | 6,16                            | 6,70                                   | 5,38   |
| EPS013      | Contributivo | 11,71                           | 10,07                                   | 13,30                                   | 14,73                           | 16,52                                  | 14,51  |
| EPS014      | Contributivo | 1,22                            | *                                       | 4,57                                    | *                               | *                                      | *  |
| EPS014      | Subsidiado   | *                               | *                                       | *                                       | *                               | *                                      | *  |
| EPS016      | Contributivo | 14,18                           | 12,56                                   | 16,42                                   | 13,97                           | 17,19                                  | 12,22  |
| EPS017      | Contributivo | 2,55                            | 2,39                                    | 2,17                                    | 0,58                            | 1,60                                   | *  |
| EPS018      | Contributivo | 3,89                            | 2,19                                    | 7,31                                    | 5,27                            | 8,93                                   | 3,29   |
| EPS020      | Subsidiado   | 11,80                           | 15,24                                   | 0,25                                    | *                               | *                                      | *  |
| EPS022      | Subsidiado   | 15,40                           | 6,55                                    | 16,29                                   | 20,25                           | 21,37                                  | 5,23   |
| EPS023      | Contributivo | 11,07                           | 7,31                                    | 14,38                                   | 12,73                           | 19,72                                  | 3,95   |
| EPS025      | Subsidiado   | 9,61                            | 5,91                                    | 8,14                                    | 4,99                            | 5,82                                   | *  |
| EPS026      | Contributivo | 15,34                           | 13,48                                   | 4,61                                    | 12,10                           | 8,86                                   | *  |
| EPS026      | Subsidiado   | 13,57                           | 11,74                                   | 16,74                                   | 13,41                           | 12,17                                  | 16,90  |
| EPS031      | Subsidiado   | 18,39                           | 12,72                                   | 9,13                                    | 3,61                            | *                                      | *  |
| EPS033      | Contributivo | *                               | *                                       | *                                       | *                               | *                                      | *  |
| EPS033      | Subsidiado   | *                               | *                                       | *                                       | *                               | *                                      | *  |
| EPS037      | Contributivo | 2,32                            | 2,01                                    | 2,86                                    | 2,11                            | 2,91                                   | 1,72   |
| EPS039      | Contributivo | *                               | *                                       | *                                       | *                               | *                                      | *  |
| EPSI01      | Subsidiado   | 15,24                           | 14,09                                   | *                                       | 9,65                            | 10,81                                  | *  |
| EPSI02      | Subsidiado   | 6,61                            | 6,46                                    | *                                       | *                               | *                                      | *  |
| EPSI03      | Subsidiado   | 9,99                            | 9,10                                    | 4,63                                    | 8,24                            | 6,16                                   | 0,00   |
| EPSI04      | Subsidiado   | 3,77                            | *                                       | *                                       | *                               | *                                      | *  |
| EPSI05      | Subsidiado   | 9,66                            | 9,74                                    | *                                       | 5,49                            | 6,16                                   | *  |
| EPSI06      | Subsidiado   | 9,16                            | 7,02                                    | *                                       | *                               | *                                      | *  |
| EPSS34      | Subsidiado   | 5,41                            | 3,19                                    | 7,68                                    | 2,26                            | 1,02                                   | 3,25   |
| ESS002      | Subsidiado   | 9,22                            | 6,97                                    | 7,88                                    | *                               | *                                      | *  |
| ESS024      | Subsidiado   | 1,61                            | 1,16                                    | 2,44                                    | *                               | *                                      | *  |
| ESS062      | Subsidiado   | 19,91                           | 12,71                                   | 28,44                                   | 13,17                           | 12,99                                  | 14,86  |
| ESS076      | Subsidiado   | 14,61                           | 11,86                                   | 19,89                                   | 9,74                            | 11,20                                  | *  |
| ESS091      | Subsidiado   | 44,06                           | 39,51                                   | 49,53                                   | 29,10                           | 24,34                                  | 23,80  |
| ESS118      | Subsidiado   | 14,11                           | 11,77                                   | 18,38                                   | 11,76                           | 12,18                                  | 11,01  |
| ESS133      | Subsidiado   | 17,30                           | 11,91                                   | 25,67                                   | 17,10                           | 19,00                                  | 17,63  |
| ESS207      | Subsidiado   | 19,07                           | 18,27                                   | 18,54                                   | 16,60                           | 19,87                                  | 15,69  |
| RES001      | Excepción    | 2,99                            | 2,72                                    | 2,91                                    | *                               | *                                      | *  |
| RES003      | Excepción    | 5,40                            | 5,86                                    | 1,85                                    | 9,90                            | 5,62                                   | 13,14  |
| Total       |              | 9,55                            | 8,08                                    | 11,77                                   | 9,87                            | 11,81                                  | 9,02   |

\* No reportaron fallecidos

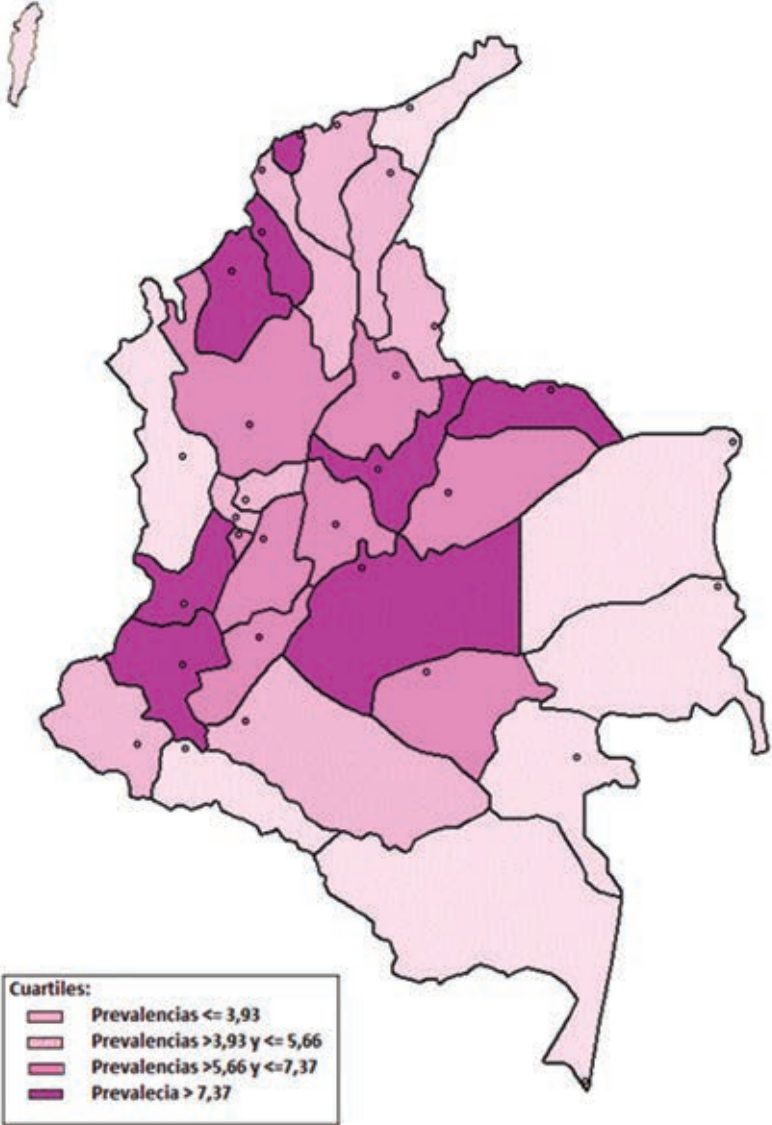
Fuente: Medición 30 de junio de 2013 Resolución 4700/2008 - Cuenta de Alto Costo - BDU A 30 06 2013  
Ministerio de Salud y Protección Social.

**Tabla 33. Tasa de Incidencia de ERC5 X 100.000 afiliados según departamento y capital**

| Departamento       | Incidencia | Capital         | Incidencia |
|--------------------|------------|-----------------|------------|
| Amazonas           | 1,49       | Leticia         | 2,25       |
| Antioquia          | 6,20       | Medellín        | 8,70       |
| Arauca             | 11,04      | Arauca          | 16,06      |
| Atlántico          | 8,93       | Barranquilla    | 8,88       |
| Bogotá             | 5,74       |                 | -          |
| Bolívar            | 5,30       | Cartagena       | 6,39       |
| Boyacá             | 7,78       | Tunja           | 9,91       |
| Caldas             | 3,93       | Manizales       | 3,35       |
| Caquetá            | 4,13       | Florencia       | 6,15       |
| Casanare           | 6,69       | Yopal           | 8,11       |
| Cauca              | 7,47       | Popayán         | 11,48      |
| Cesar              | 4,20       | Valledupar      | 5,57       |
| Choco              | 3,40       | Quibdó          | 4,48       |
| Córdoba            | 7,77       | Montería        | 9,60       |
| Cundinamarca       | 6,77       |                 | -          |
| Guainía            | 0,00       | Inírida         | 0,00       |
| Guaviare           | 5,66       | San José del Gu | 5,24       |
| Huila              | 6,73       | Neiva           | 11,67      |
| La Guajira         | 3,41       | Riohacha        | 4,44       |
| Magdalena          | 4,85       | Santa Marta     | 4,82       |
| Meta               | 9,43       | Villavicencio   | 10,51      |
| Nariño             | 5,61       | Pasto           | 5,83       |
| Norte de Santander | 5,35       | Cúcuta          | 5,96       |
| Putumayo           | 3,69       | Mocoa           | 5,36       |
| Quindío            | 6,61       | Armenia         | 5,53       |
| Risaralda          | 5,20       | Pereira         | 5,42       |
| San Andrés         | 3,62       | San Andrés      | 3,84       |
| Santander          | 6,36       | Bucaramanga     | 7,15       |
| Sucre              | 11,13      | Sincelejo       | 10,08      |
| Tolima             | 7,37       | Ibagué          | 8,33       |
| Valle              | 8,34       | Cali            | 8,14       |
| Vaupés             | 0,00       | Mitú            | 0,00       |
| Vichada            | 0,00       | Puerto Carreño  | 0,00       |
| <b>Total</b>       |            | <b>6,50</b>     |            |

Fuente: Base de datos resolución 4700 / 2008 APB, EOC, Fuerzas Militares y Policía.  
 Fecha medición: 30 junio de 2013. BDUA 30 06 2013. Proyecciones poblacionales DANE 2013

# Incidencia de ERC5 x 100.000 según departamento y capital

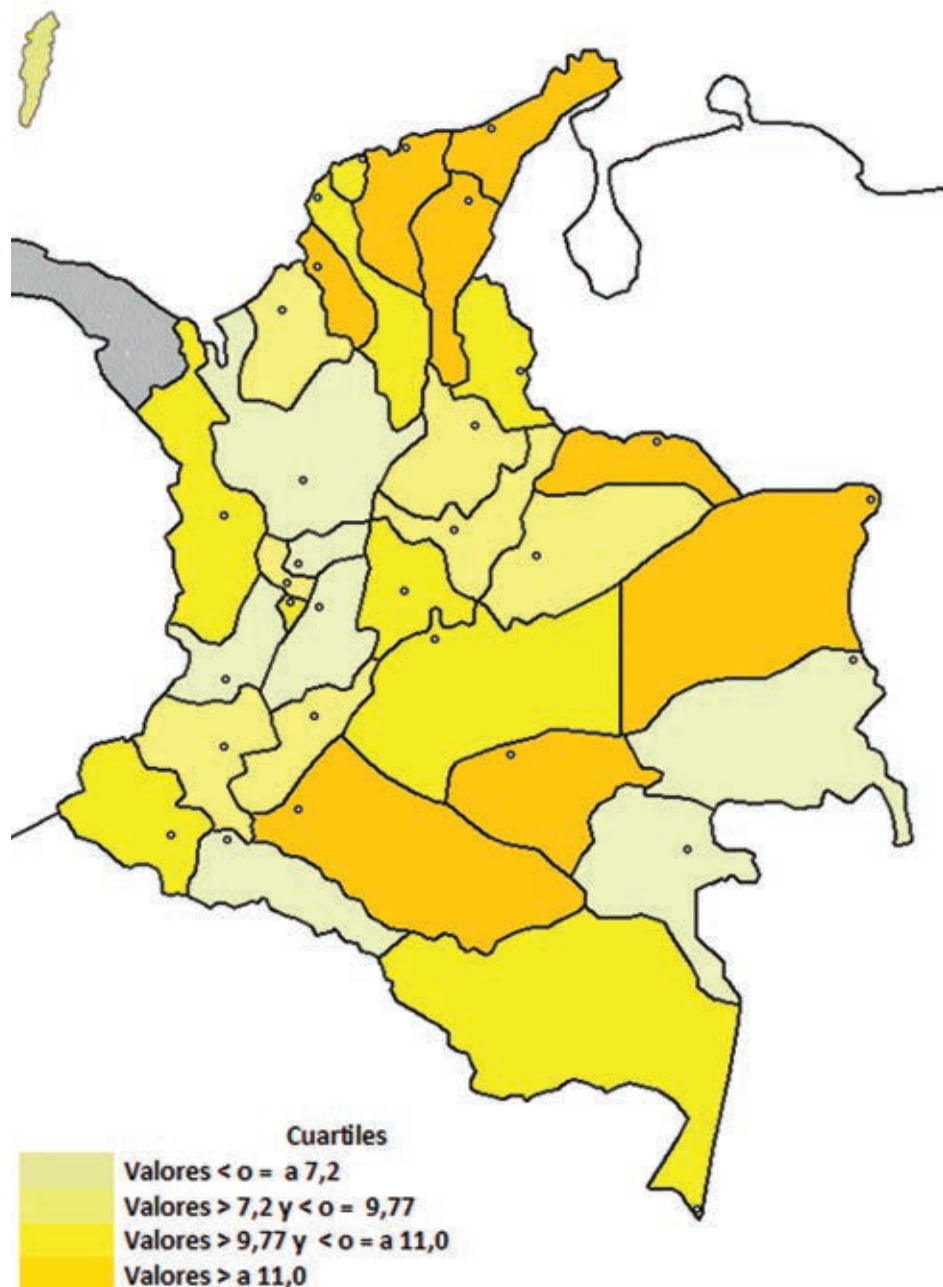


Fuente: Base de datos resolución 4700 / 2008 APB, EOC, Fuerzas Militares y Policía.  
Fecha medición: 30 junio de 2013. BDUA 30 06 2013. Proyecciones poblacionales DANE 2013

**Tabla 34. Mortalidad de ERC5 X 100 casos de ERC5 según departamento y capital**

| Departamento       | Mortalidad | Capital       | Mortalidad |
|--------------------|------------|---------------|------------|
| Amazonas           | 10,55      | Leticia       | 10,68      |
| Antioquia          | 7,20       | Medellin      | 7,30       |
| Arauca             | 13,73      | Arauca        | 27,34      |
| Atlántico          | 9,82       | Barranquilla  | 10,64      |
| Bogotá             | 5,64       | -             | -          |
| Bolívar            | 9,93       | Cartagena     | 9,61       |
| Boyacá             | 8,78       | Tunja         | 8,09       |
| Caldas             | 6,63       | Manizales     | 5,03       |
| Caquetá            | 16,22      | Florencia     | 15,67      |
| Casanare           | 8,08       | Yopal         | 6,11       |
| Cauca              | 8,16       | Popayan       | 4,48       |
| Cesar              | 11,54      | Valledupar    | 9,96       |
| Choco              | 11,00      | Quibdo        | 14,91      |
| Córdoba            | 7,88       | Monteria      | 7,07       |
| Cundinamarca       | 10,17      | -             | -          |
| Guainía            | 5,13       | Inirida       | 4,75       |
| Guaviare           | 20,91      | San Jose del  | 23,29      |
| Huila              | 9,55       | Neiva         | 9,11       |
| La Guajira         | 12,87      | Riohacha      | 15,61      |
| Magdalena          | 12,41      | Santa Marta   | 13,17      |
| Meta               | 10,54      | Villavicencio | 10,72      |
| Nariño             | 10,95      | Pasto         | 10,48      |
| Norte de Santander | 9,77       | Cucuta        | 10,61      |
| Putumayo           | 2,86       | Mocoa         | 5,90       |
| Quindío            | 9,94       | Armenia       | 10,00      |
| Risaralda          | 8,24       | Pereira       | 10,00      |
| San Andrés         | 0,00       | San Andres    | 0,00       |
| Santander          | 7,35       | Bucaramanga   | 8,88       |
| Sucre              | 15,43      | Sincelejo     | 9,22       |
| Tolima             | 6,17       | Ibague        | 6,37       |
| Valle              | 6,02       | Cali          | 6,45       |
| Vaupés             | 0,00       | Mitu          | 0,00       |
| Vichada            | 19,62      | Puerto Carre  | 9,49       |
| <b>Total</b>       |            | <b>8,0</b>    |            |

## Mortalidad ERC5 casos de ERC5 según departamento y capital



Fuente: Base de datos resolución 4700 / 2008 APB, EOC, Fuerzas Militares y Policía.  
Fecha medición: 30 junio de 2013. BDUA 30 06 2013. Proyecciones poblacionales DANE 2013

1. Decreto 2699 de 2007. Ministerio de la Protección Social. Colombia 2007
2. Ley 1122 de 200. Artículo 4°. Ministerio de la Protección Social Colombia
3. Resolución 4700 Ministerio de la Protección Social Colombia 2008
4. National Kidney Foundation: K/DOQI clinical practice guidelines for chronic kidney disease: Evaluation, classification and stratification. *Am J Kidney Dis* 39(Suppl 1):S1-S266, 2002.
5. StataCorp. 2008. Stata Statistical Software: Release 11.2 College Station, TX: StataCorp LP.
6. Pérez-Oliva F, Portal M. Enfermedad renal crónica: estrategia nacional para enfrentar este importante problema de salud *Revista Habanera de Ciencias Médicas* 2010;9(2) 140-42.
7. Coresh J, Byrd-Holt D, Astor B, Briggs J, Eggers P, Lacher D et al. Chronic kidney disease awareness, prevalence and trends among U.S. adults, 1999 to 2000. *J Am Soc Nephrol* 2005; 16: 180-188.
8. Coresh J, Astor B, Greene T, et al: Prevalence of chronic kidney disease and decreased kidney function in the adult US population: Third National Health and Nutrition Examination Survey. *Am J Kidney Dis* 41:1-12, 2003
9. Scavini M, Stidley CA, Paine SS, et al: The burden of chronic kidney disease among the Zuni Indians: The Zuni Kidney Project. *Clin J Am Soc Nephrol* 2: 509-516, 2007

10. Sarnak M. Decreased Glomerular Filtration Rate as a Risk Factor for CVD Outcomes. *Hypertension* 2003; 42: 1050-65.
11. Brooks D. Informe final de estudio de alcance de epidemiología de enfermedad renal crónica en Nicaragua. Escuela de salud pública Universidad de Boston. 2009
12. USRDS 2008 Annual Data Report: Atlas of Chronic Kidney Disease and End-Stage Renal Disease in the United States, National Institutes of Health, National Institute of Diabetes and Digestive and Kidney Diseases, Bethesda, MD, 2008.
13. Insuficiencia Renal Crónica Disponible en:
14. Gonzalez C, Schwedt E, Ferreiro A, Sola L, Romero J, Mazuchi M. Registro Uruguayo de Diálisis Informe Anual 2007. Sociedad uruguaya de Nefrología, Fondo Nacional de Recursos. Uruguay 2007
15. Cabrera S. Definición y clasificación de los estadios de la enfermedad renal crónica. Prevalencia. Claves para el diagnóstico precoz. Factores de riesgo de enfermedad renal crónica. *Nefrología* 2004;24(6):29-34
16. Otero A. De Francisco A. Gayoso P. Garcia F. Prevalence of chronic renal disease in Spain: Results of the EPIRCE study. *Nefrología* 2010;30(1):78-86
17. Silbiger S. Neugarten J. Gender and Human Chronic Renal Disease. *Gender medicine* 2008;5(A):S3-S10
18. US Renal data system. USRDS 2007 Annual report. Atlas of Chronic kidney Disease and End-stage Renal disease in the United States. Bethesda, MD; National Institute of Diabetes and Digestive and kidney disease, 2007.

19. Encuesta Nacional de Salud, Chile 2003. Disponible en [p á g i n a w e b Minsal:http://epi.minsal.cl/epi/html/invest/ENS/ENS.htm](http://epi.minsal.cl/epi/html/invest/ENS/ENS.htm) Consultado en septiembre de 2010
20. Shaw JE, Sicree RA, Zimmet PZ: Diabetes Atlas Global estimates of the prevalence of diabetes for 2010 and 2030. *Diabetes Res Clin Pract* 87:4-14, 2010
21. Olugbenga E. Olutayo C. Burden of Chronic Kidney Disease. An international Perspective. *Advances in Chronic Kidney Disease*. 2010;17(3):215-24.
22. Agarwal SK, Dash SC. Spectrum of renal diseases in Indian adults. *J Assoc Physicians India*.2000 Jun; 48(6):594-600.







# **CUENTA DE ALTO COSTO**

Fondo Colombiano de Enfermedades de Alto Costo



**CUENTA DE ALTO COSTO**  
Fondo Colombiano de Enfermedades de Alto Costo